

DRŽAVNI ZAVOD ZA STATISTIKU
CROATIAN BUREAU OF STATISTICS

Izvješće o prekomjernome proračunskome manjku i razini duga opće države, listopad 2014.

Marko Krištof, ravnatelj


OBUHVAT SEKTORA OPĆE DRŽAVE PREMA ESA 2010

- Državni proračun i korisnici državnog proračuna
- Izvanproračunski korisnici (HV, HC, FEUZO, HFP, AUDIO, CERP, DUUDI)
- Javna poduzeća (HRT, HŽI, **HAC i ARZ**)
- Lokalni proračuni i korisnici lokalnih proračuna
- Izvanproračunski fondovi (HZZO, HZMO i HZZ)


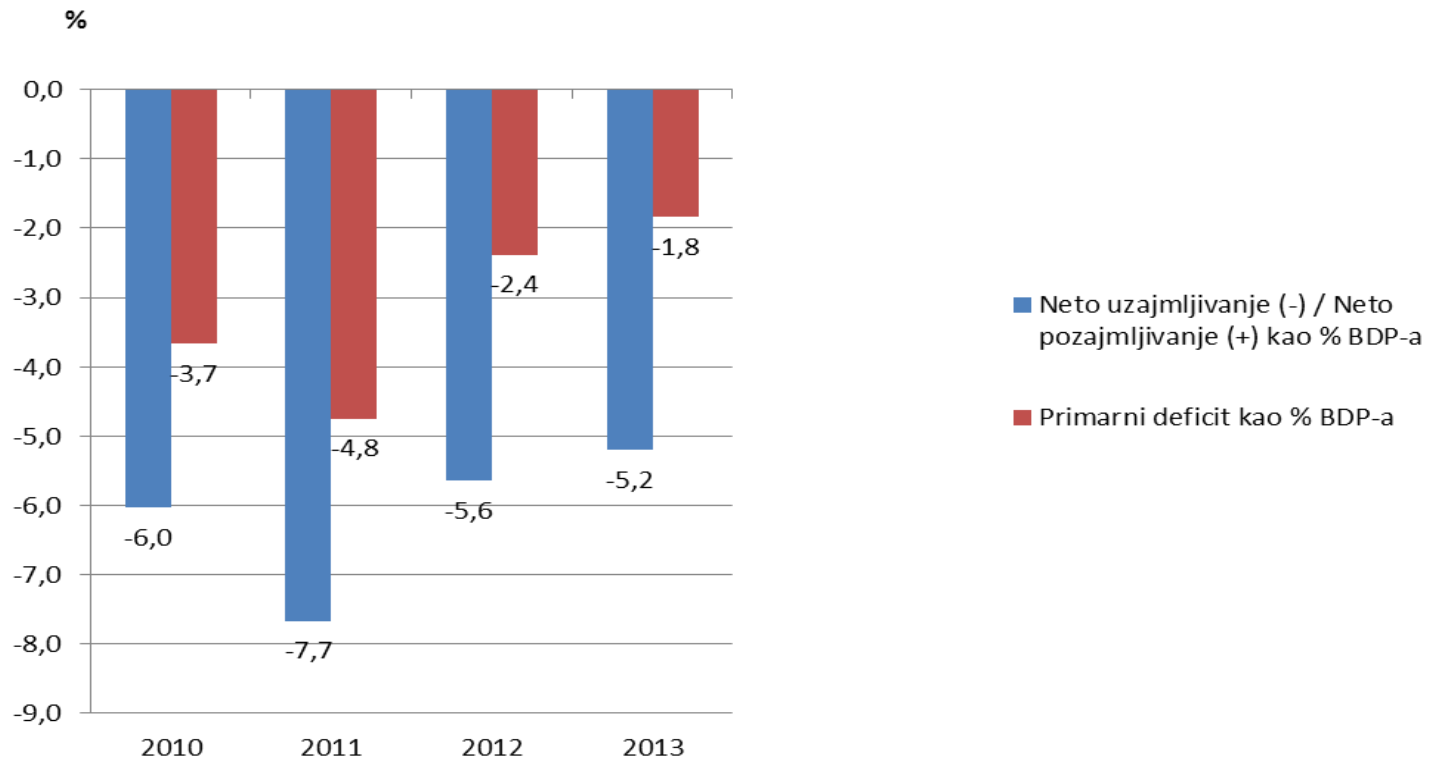
Deficit ili manjak sektora opće države za 2013.

-17.189 milijuna kuna

-5,2 % BDP-a



Deficit i primarni deficit sektora opće države kao % BDP-a




ESA 1995 – ESA 2010

Promjena deficita opće države u 2013. godini

listopad 2014./travanj 2014.: 1 017 milijuna kuna

Najznačajniji utjecaj na promjenu deficita zbog primjene ESA 2010 metodologije:


- Uključivanje HAC-a i ARZ-a u obuhvat sektora opće države: 337 milijuna kuna
- Revizija bruto investicija u fiksni kapital sektora ukupne države: 461 milijun kuna
- Ažuriranje izvora podataka u odnosu na preliminarne podatke travanjske notifikacije te njihov tretman prema ESA 2010 metodologiji: 219 milijuna kuna



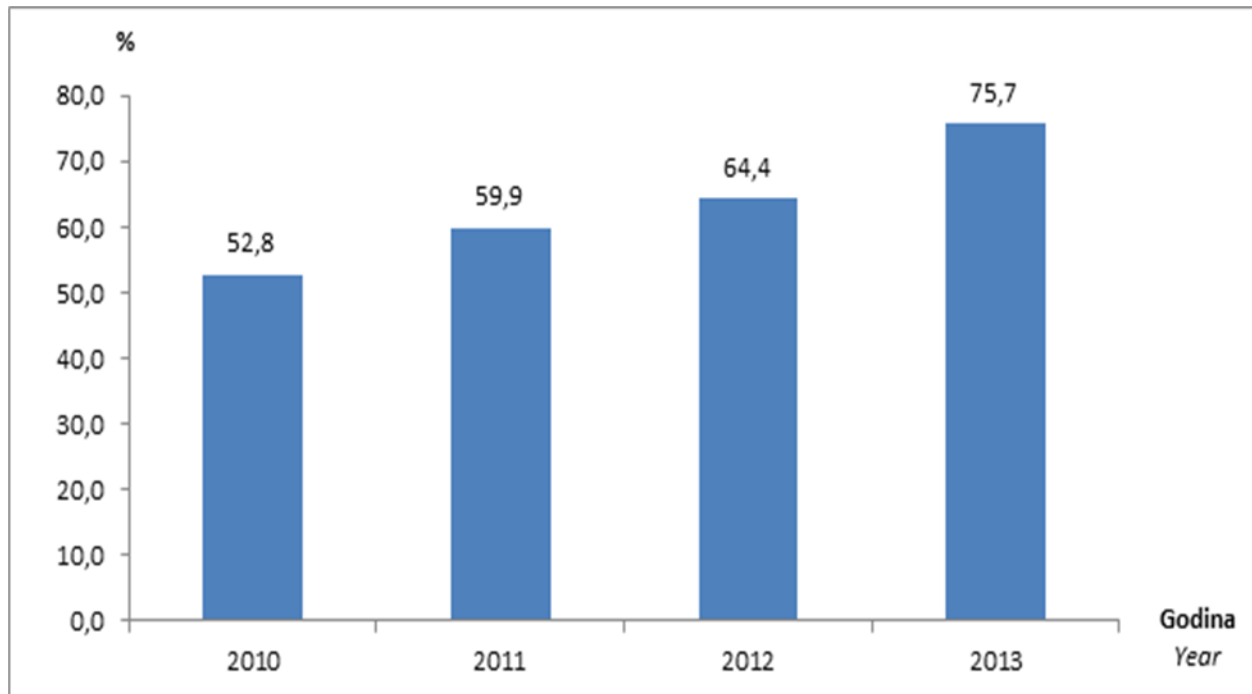
Dug opće države za 2013.

249 836 milijuna kuna

75,7 % BDP-a



Udio konsolidiranog duga opće države u BDP-u, %




ESA 1995 – ESA 2010

Promjena konsolidiranog duga opće države u 2013. godini


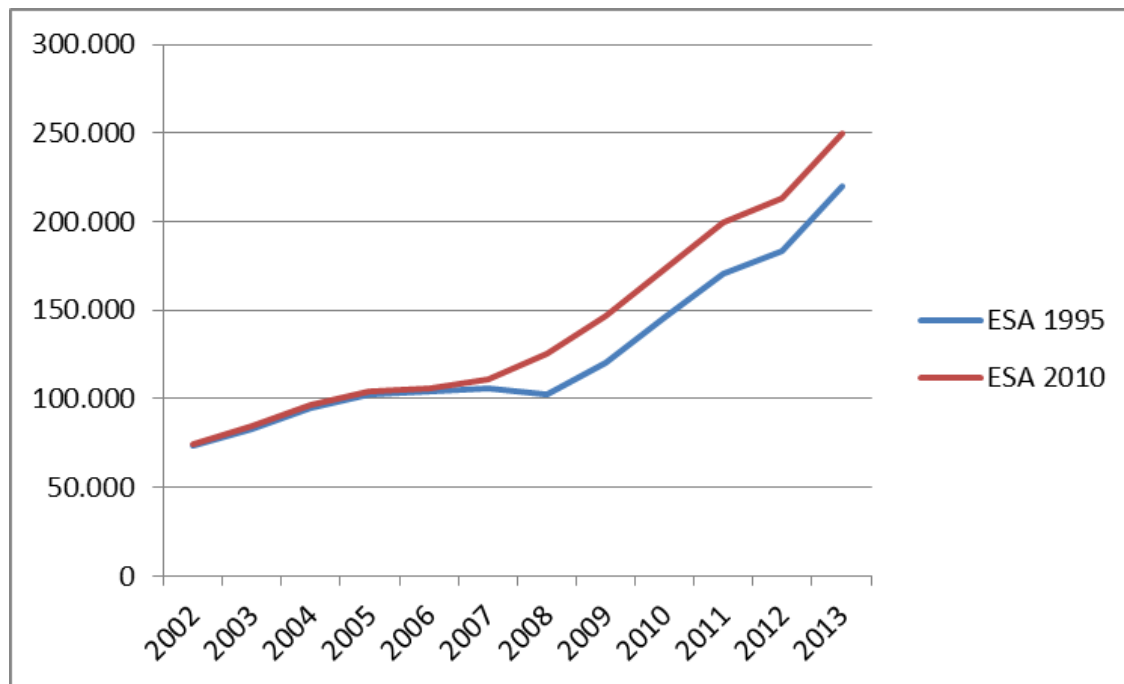
listopad 2014./travanj 2014.: 29 640 milijuna kuna

Najznačajniji utjecaj na promjenu duga zbog primjene ESA 2010 metodologije:

- povećanje obuhvata podsektora središnje države (S.1311) čime su primljeni krediti tih jedinica ušli u obuhvat



Povijesna serija konsolidiranog duga opće države



Revizija prekomjernog proračunskog manjka i razine duga


	2010		2011		2012		2013	
	mil kuna	%	mil kuna	%	mil kuna	%	mil kuna	%
Neto uzajmljivanje (-) / Neto pozajmljivanje (+)								
Prije revizije	-20.564	-6,4	-25.759	-7,8	-16.288	-5,0	-16.172	-4,9
Poslije revizije	-19.795	-6,0	-25.494	-7,7	-18.654	-5,6	-17.189	-5,2
Razlika	769	0,3	265	0,2	-2.366	-0,7	-1.017	-0,3
Konsolidirani dug opće države								
Prije revizije	145.721	45,0	170.859	52,0	183.676	55,9	220.196	67,1
Poslije revizije	173.087	52,8	199.311	59,9	212.964	64,4	249.836	75,7
Razlika	27.366	7,8	28.452	8,0	29.288	8,5	29.640	8,6

Temeljni agregati sektora opće države

Prema ESA2010 metodologiji:	2010	2011	2012	2013
	milijuni HRK			
Ukupni prihodi	133.783	134.948	136.437	137.962
Minus: Ukupni rashodi	153.578	160.442	155.091	155.150
Deficit opće države	-19.795	-25.494	-18.654	-17.189
- Središnja država	-19.682	-24.862	-17.759	-18.760
- Lokalna država	-31	-220	210	76
- Fondovi socijalne sigurnosti	-81	-412	-1.105	1.496
Minus: Izdaci za kamate	7.773	9.690	10.779	11.102
Primarni deficit opće države	-12.021	-15.804	-7.875	-6.086
Dug opće države na kraju godine	173.087	199.311	212.964	249.836
- Središnja država	168.676	194.893	208.684	244.828
- Lokalna država	4.410	4.416	4.279	5.007
- Fondovi socijalne sigurnosti	1	2	1	1

Bruto domaći proizvod	328.041	332.587	330.456	330.135
------------------------------	---------	---------	---------	---------

	2010	2011	2012	2013
	% BDP			
Ukupni prihodi	40,8	40,6	41,3	41,8
Minus: Ukupni rashodi	46,8	48,2	46,9	47,0
Deficit opće države	-6,0	-7,7	-5,6	-5,2
- Središnja država	-6,0	-7,5	-5,4	-5,7
- Lokalna država	0,0	-0,1	0,1	0,0
- Fondovi socijalne sigurnosti	0,0	-0,1	-0,3	0,5
Minus: Izdaci za kamate	2,4	2,9	3,3	3,4
Primarni deficit opće države	-3,7	-4,8	-2,4	-1,8
Dug opće države na kraju godine	52,8	59,9	64,4	75,7
- Središnja država	50,7	59,0	63,2	74,6
- Lokalna država	1,3	1,3	1,3	1,5
- Fondovi socijalne sigurnosti	0,0	0,0	0,0	0,0



DRŽAVNI ZAVOD ZA STATISTIKU
CROATIAN BUREAU OF STATISTICS

Hvala na pažnji

