

DRŽAVNI ZAVOD ZA STATISTIKU
CROATIAN BUREAU OF STATISTICS

Izvješće o prekomjernome proračunskome manjku i razini duga opće države, travanj 2014

Marko Krištof, ravnatelj

OBUHVAT SEKTORA OPĆE DRŽAVE PREMA ESA 95

- Državni proračun i korisnike državnog proračuna
- Izvanproračunske korisnike (HV, HC, FZOEU, HFP, AUDIO, CERP)
- Javna poduzeća (HRT i HŽI)
- Lokalne proračune i korisnike lokalnih proračuna
- Izvanproračunske fondove (HZZO, HZMO i HZZ)

Deficit ili manjak sektora opće države za 2013
16.172 milijuna kuna
-4.9%BDP-a



Doprinos deficitu – najznačajnije stavke

Najznačajnije prilagodbene stavke proračunskog salda prema deficitu ili manjku opće države u %BDP-a za 2013:

- +0.7 prilagodba poreznih prihoda prema metodi vremenski prilagođenog novčanog tijeka
- -0.4 ostale prilagodbe od čega se -0.2 odnosi na kapitalnu injekciju HBOR-u i -0.1 na preuzimanje duga javnog poduzeća HŽ PP

Novosti u odnosu na prethodnu notifikaciju:

- statistički tretman JPP projekta – Sportsko-poslovni kompleks Lora u Splitu



Dug opće države za 2013
220.196 milijuna kuna
porast za 20% u odnosu na proteklu godinu



Doprinos dugu – najznačajnije stavke

Dug je najviše porastao zbog emitiranih trezorskih zapisa (AF.331) i to za 4.244 milijuna kuna ili za 22% i izdanih obveznica (AF.332) za 23.540 milijuna kuna ili za 21% u odnosu na proteklu godinu.



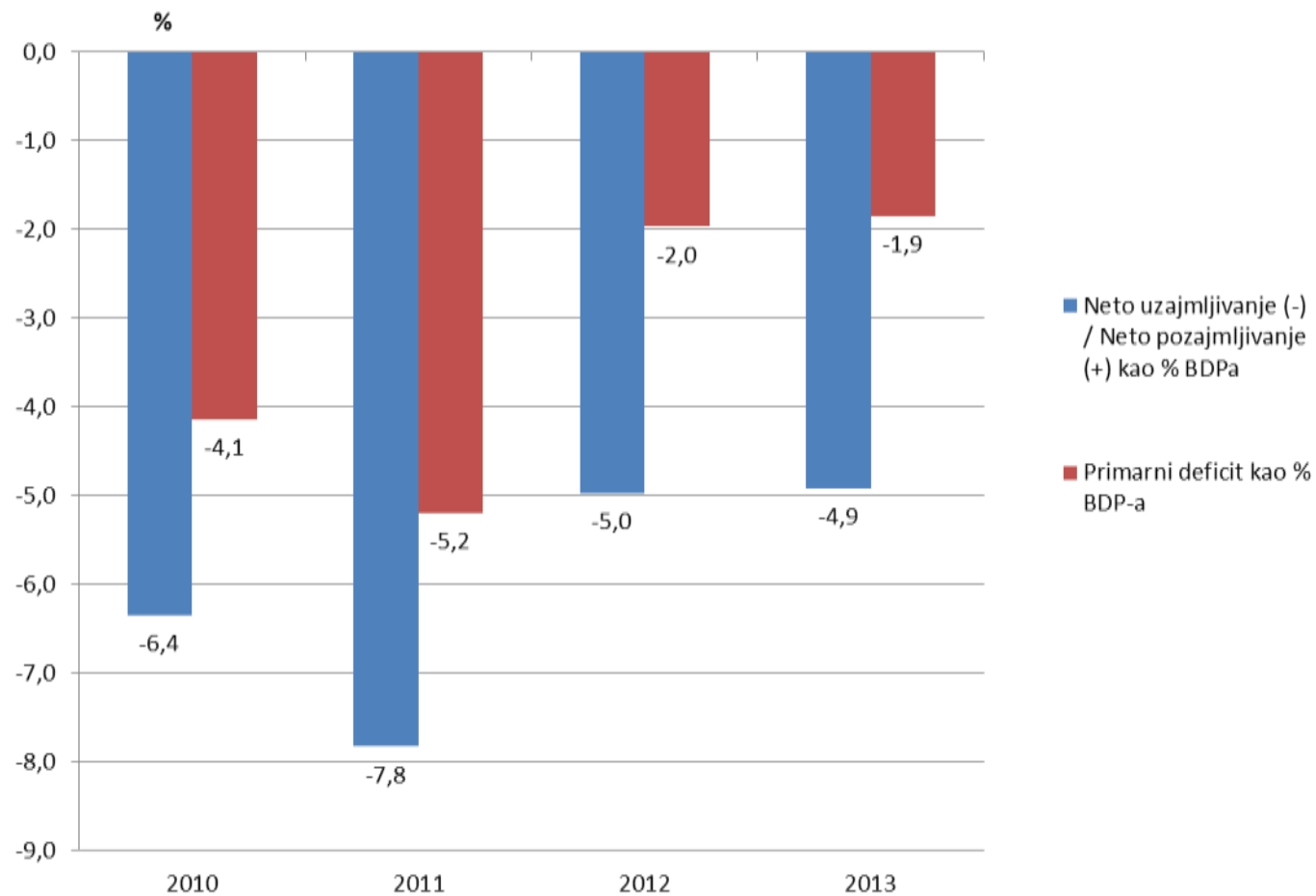
Deficit opće države

<i>Prema ESA95 metodologiji:</i>	2010	2011	2012	2013
	milijuni HRK			
Ukupni prihodi	131.302	132.410	133.945	134.651
Minus: Ukupni rashodi	151.866	158.169	150.232	150.823
Deficit opće države	-20.564	-25.759	-16.288	-16.172
- <i>Središnja država</i>	-20.453	-25.117	-15.239	-17.905
- <i>Lokalna država</i>	-29	-230	56	238
- <i>Fondovi socijalne sigurnosti</i>	-81	-412	-1.105	1.496
Minus: Izdaci za kamate	7.157	8.630	9.861	10.074
Primarni deficit opće države	-13.406	-17.129	-6.426	-6.098

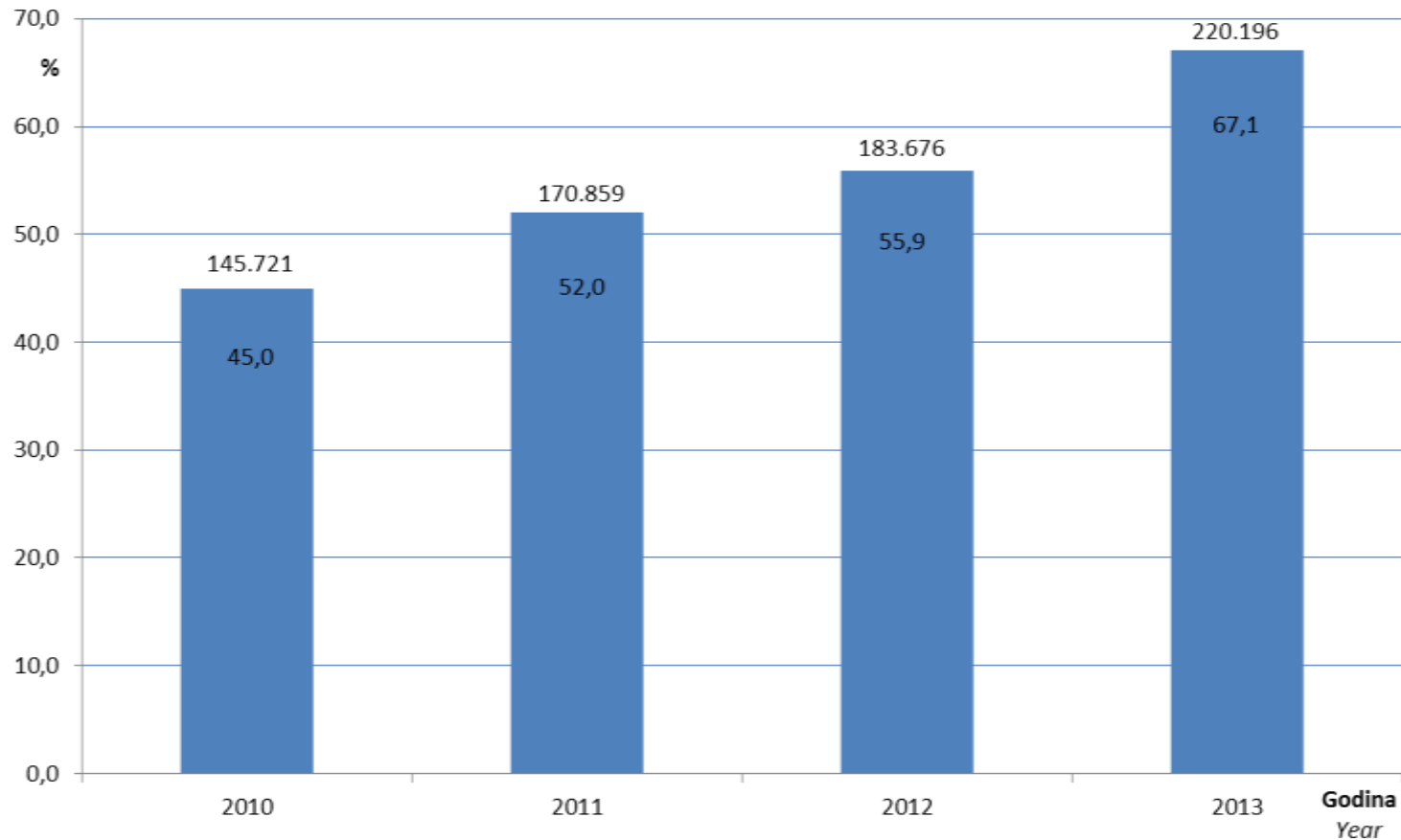
Bruto domaći proizvod	323.807	328.737	328.562	328.252
------------------------------	---------	---------	---------	---------


	2010	2011	2012	2013
	% BDP			
Ukupni prihodi	40,5	40,3	40,8	41
Minus: Ukupni rashodi	46,9	48,1	45,7	45,9
Deficit opće države	-6,4	-7,8	-5	-4,9
- <i>Središnja država</i>	-6,3	-7,6	-4,6	-5,5
- <i>Lokalna država</i>	0	-0,1	0	0,1
- <i>Fondovi socijalne sigurnosti</i>	0	-0,1	-0,3	0,5
Minus: Izdaci za kamate	2,2	2,6	3	3,1
Primarni deficit opće države	-4,1	-5,2	-2	-1,9

Deficit i primarni deficit sektora opće države kao % BDP-a



Udio konsolidiranog duga opće države u ukupnom BDP-u, %





DRŽAVNI ZAVOD ZA STATISTIKU
CROATIAN BUREAU OF STATISTICS

Hvala na pažnji

