


REPUBLIKA HRVATSKA
DRŽAVNI ZAVOD ZA STATISTIKU



REPUBLIC OF CROATIA
CENTRAL BUREAU OF STATISTICS

Turizam u 2009.
Tourism, 2009



Statistička izvješća
Statistical Reports

ZAGREB, 2010. ISSN 1331-341X

REPUBLIKA HRVATSKA
DRŽAVNI ZAVOD ZA STATISTIKU



REPUBLIC OF CROATIA
CENTRAL BUREAU OF STATISTICS

Turizam u 2009.
Tourism, 2009

1408

Statistička izvješća
Statistical Reports

ZAGREB, 2010. ISSN 1331-341X

Izdaje i tiska Državni zavod za statistiku Republike Hrvatske, Zagreb, Ilica 3, p. p. 80.
Published and printed by the Central Bureau of Statistics of the Republic of Croatia, Zagreb, Ilica 3, P. O. B. 80

Telefon/Phone: +385 (0) 1 4806-111
Telefaks/Fax: +385 (0) 1 4817-666
Elektronička pošta/E-mail: ured@dzs.hr
Internetske stranice/Web site: <http://www.dzs.hr>

Odgovara dr. sc. Ivan Kovač.
Person responsible: Ivan Kovač, Ph.D., Director General

Priredile:
Prepared by: Aleksandra Crnički, Jadranka Pavić

Redaktori:
Sub-editors: Ivana Brozović, Darko Jukić

Urednica:
Editor-in-Chief: Jasna Crkvenčić-Bojić

Lektorica za hrvatski jezik:
Language Editor for the Croatian Language: Maja Nemeč

Prevoditeljica i lektorica za engleski jezik:
Translator and Language Editor for the English Language: Gordana Štampar

Tehnička urednica:
Technical Editor: Ankica Bajzek

Statistička izvješća
Statistical Reports ISSN 1332 – 0297

MOLIMO KORISNIKE DA PRI KORIŠTENJU PODATAKA NAVEDU IZVOR.
USERS ARE KINDLY REQUESTED TO STATE THE SOURCE

Tiskano u 145 primjeraka.
Printed in 145 copies

Obavijesti daje Odjel informacija.
Information is available at the Information Department.

Telefon/Phone: +385 (0) 1 4806-138, 4806-154, 4811-212
Pretplata publikacija/Subscription: +385 (0) 1 4814-791
Telefaks/Fax: +385 (0) 1 4806-148, 4806-199
Elektronička pošta/E-mail: stat.info@dzs.hr

SADRŽAJ CONTENTS

UVOD INTRODUCTION	5
KRATICE I ZNAKOVI ABBREVIATIONS AND SYMBOLS	6
METODOLOŠKA OBJAŠNJENJA NOTES ON METHODOLOGY	7
1. RETROSPEKTIVNI PREGLED RETROSPECTIVE REVIEW	12
1.1. Broj soba i postelja prema vrstama smještaja od 1972. do 2009. <i>Number of rooms and beds, by type of accommodation, 1972 – 2009</i>	12
1.2. Dolasci i noćenja turista od 1972. do 2009. <i>Tourist arrivals and tourist nights, 1972 – 2009</i>	13
1.3. Smještajni kapaciteti prema vrstama i kategorijama objekata u 2008. i 2009., stanje 31. kolovoza <i>Accommodation capacities, by types and categories of facilities, 2008 and 2009, situation as on 31 August</i>	14
1.4. Dolasci i noćenja turista prema vrstama turističkih mjesta od 2005. do 2009. <i>Tourist arrivals and tourist nights, by types of tourist resorts, 2005 – 2009</i>	17
1.5. Dolasci i noćenja turista prema zemlji prebivališta od 2005. do 2009. <i>Tourist arrivals and tourist nights, by country of origin, 2005 – 2009</i>	18
1.6. Prosječan broj noćenja po dolasku od 2005. do 2009. <i>Average number of tourist nights, by arrival, 2005 – 2009</i>	19
1.7. Dolasci i noćenja turista prema vrstama objekata od 2005. do 2009. <i>Tourist arrivals and tourist nights, by types of facilities, 2005 – 2009</i>	20
1.8. Dolasci i noćenja turista u termalnim kupalištima u 2008. i 2009. <i>Tourist arrivals and tourist nights in thermal baths, 2008 and 2009</i>	21
1.9. Način dolazaka turista prema vrstama objekata od 2006. do 2009. <i>Mode of tourist arrivals, by types of facilities, 2006 – 2009</i>	22
2. TURIZAM U 2009. TOURISM IN 2009	26
2.1. Dolasci i noćenja stranih turista prema zemlji prebivališta i vrstama turističkih mjesta u kojima su boravili u 2009. <i>Foreign tourist arrivals and tourist nights, by country of origin and types of tourist resorts they stayed in, 2009</i>	26
2.2. Dolasci stranih turista prema zemlji prebivališta i vrstama objekata u kojima su boravili u 2009. <i>Foreign tourists arrivals, by country of origin and types of facilities they stayed in, 2009</i>	28
2.3. Noćenja stranih turista prema zemlji prebivališta i vrstama objekata u kojima su boravili u 2009. <i>Foreign tourist nights, by country of origin and types of facilities they stayed in, 2009</i>	32
2.4. Dolasci i noćenja turista prema vrstama objekata i vrstama turističkih mjesta u 2009. <i>Tourist arrivals and tourist nights, by types of facilities and tourist resorts, 2009</i>	36
2.5. Dolasci i noćenja turista po mjesecima i prema vrstama turističkih mjesta u 2009. <i>Tourist arrivals and tourist nights, by months and types of tourist resorts, 2009</i>	40
2.6. Noćenja turista po mjesecima i prema vrstama objekata u 2009. <i>Tourist nights, by months and types of facilities, 2009</i>	42
2.7. Postelje, noćenja turista i iskorištenost smještajnih kapaciteta prema vrstama objekata i po mjesecima u 2009. <i>Beds, tourist nights and occupancy rate of accommodation capacities, by types of facilities and months, 2009</i>	44

2.8.	Dolasci i noćenja turista prema vrstama i kategorijama objekata u 2009. <i>Tourist arrivals and tourist nights, by types and categories of facilities, 2009</i>	46
2.9.	Način dolazaka turista prema vrstama objekata u 2009. <i>Mode of arrivals, by types of facilities, 2009</i>	48
2.10.	Smještajni kapaciteti po mjesecima i prema vrstama objekata u kojima su ostvarena noćenja u 2009. <i>Accommodation capacities, by months and types of facilities in which tourist nights were realised, 2009</i>	50
2.11.	Smještajni kapaciteti po županijama, stanje 31. kolovoza 2009. <i>Accommodation capacities, by counties, situation as on 31 August 2009</i>	54
2.12.	Postelje, dolasci i noćenja turista po županijama, gradovima i općinama u 2009. <i>Beds, tourist arrivals and tourist nights, by counties, towns and municipalities, 2009</i>	55
2.13.	Dolasci i noćenja turista te broj postelja po regijama i županijama u 2008. i 2009. <i>Tourist arrivals and number of beds, by regions and counties, 2008 and 2009</i>	62
2.14.	Turistička aktivnost stanovništva Republike Hrvatske u 2008. i 2009. <i>Tourist activity of population of Republic of Croatia, 2008 and 2009</i>	63

GRAFIKONI
GRAPHS

G-1.	Dolasci i noćenja turista u Republici Hrvatskoj od 1999. do 2009. <i>Tourist arrivals and nights in Republic of Croatia, 1999-2009</i>	64
G-2.	Struktura potražnje prema najvećim emitivnim tržištima u 2009. <i>Demand structure, by largest generating markets, 2009</i>	64
G-3.	Dolasci i noćenja turista u termalnim kupalištima u 2009. <i>Tourist arrivals and tourist nights in thermal baths, 2009</i>	64
G-4.	Udio dolazaka i noćenja turista u termalnim kupalištima u ukupnom broju dolazaka turista i noćenja u Republici Hrvatskoj u 2009. <i>Share of tourist arrivals and tourist nights in thermal baths in total number of tourist arrivals and tourist nights in Republic of Croatia, 2009</i>	65
G-5.	Noćenja turista po stanovniku u županijama u 2009. <i>Tourist nights per capita in counties, 2009</i>	65

IZDANE PUBLIKACIJE IZ PODRUČJA STATISTIKE TURIZMA <i>ISSUED PUBLICATIONS ON TOURISM STATISTICS</i>	66
---	----

UVOD

Statistička izvješća Državnog zavoda za statistiku publikacije su s detaljnim podacima iz različitih područja statističkih istraživanja, a sadrže cjelovit pregled podataka jednoga statističkog istraživanja ili više njih.

Serijska Statističkih izvješća nastavak je, pod novim nazivom od 1997., serije Dokumentacija, koja se redovito objavljuje od 1965., a prije toga objavljivala se povremeno, i to kao Bilteni, Publikacije ili Saopćenja.

Statistička izvješća Turizam kontinuirano se objavljuje od 1964. U ovom broju prikazani su podaci o ukupnom prometu domaćih i stranih turista i smještajnim kapacitetima u Republici Hrvatskoj u 2009.

Rezultati istraživanja iz područja statistike turizma objavljuju se i u drugim publikacijama: Statističkom ljetopisu, Mjesečnome statističkom izvješću, Statističkim informacijama i Priopćenju.

Statistička izvješća sadrže uvod, metodološka objašnjenja i tablični pregled.

Na kraju Statističkih izvješća objavljuje se popis izdanih publikacija iz obrađenog područja.

INTRODUCTION

The Statistical Reports of the Central Bureau of Statistics are publications containing detailed data related to various statistical subject areas, each of them including the thorough review of data obtained through one or more statistical surveys.

The series called, since 1997, the Statistical Reports, is a continuation of the series Documentation, which was issued regularly from 1965 until 1997. Before that time, it was issued periodically as Bulletins, Publications and Releases.

The Statistical Reports Tourism has been issued since 1964. This Report presents data on the total turnover of domestic and foreign tourists as well as on accommodation facilities in the Republic of Croatia in 2009.

Survey results in the field of tourism statistics are also published in other publications: the Statistical Yearbook, the Monthly Statistical Report, the Statistical Information and the First Release.

The Statistical Reports are composed of the introduction, notes on methodology and tables.

At the end, there is a list of issued publications and methodologies concerning a particular field.

KRATICE

i dr.	i drugo
i sl.	i slično
itd.	i tako dalje
kn	kuna
mil.	milijun
NKPJS	Nacionalna klasifikacija prostornih jedinica za statistiku
NN	Narodne novine
npr.	na primjer
PDV	porez na dodanu vrijednost
RH	Republika Hrvatska
SAD	Sjedinjene Američke Države
tis.	tisuća
tj.	to jest
uklj.	uključujući

ZNAKOVI

-	nema pojave
...	ne raspolaže se podatkom
0	podatak je manji od 0,5 upotrijebljene mjerne jedinice
*	ispravljen podatak

ABBREVIATIONS

<i>e.g.</i>	<i>for example (from Latin: exempli gratia)</i>
<i>etc.</i>	<i>and so on (from Latin: et cetera)</i>
<i>incl.</i>	<i>including</i>
<i>mln</i>	<i>million</i>
<i>NKPJS</i>	<i>National Classification of Statistical Regions</i>
<i>NN</i>	<i>Narodne novine, official gazette of the Republic of Croatia</i>
<i>USA</i>	<i>United States of America</i>
<i>VAT</i>	<i>value added tax</i>
<i>'000</i>	<i>thousand</i>

SYMBOLS

-	<i>no occurrence</i>
...	<i>data not available</i>
0	<i>value not zero but less than 0.5 of the unit of measure used</i>
*	<i>corrected data</i>

METODOLOŠKA OBJAŠNENJA

Izvori i metode prikupljanja podataka

Izvor podataka o turizmu je redovito istraživanje Mjesečni izvještaj o dolascima i noćenjima turista (TU-11).

U prvom dijelu, u retrospektivnom pregledu, daju se podaci od 1972. do 2009., odnosno od 2005. do 2009., a u drugom dijelu daju se podaci za 2009.

Podaci o turističkom prometu (dolazak i noćenja turista) dani su na osnovi Mjesečnog izvještaja o dolascima i noćenjima turista (obrazac TU-11) koji dostavljaju:

- svi poslovni subjekti (poduzeća/trgovačka društva, obrtnici, zadruga, ustanove, udruge itd.) i njihovi dijelovi koji obavljaju djelatnost pružanja usluga smještaja turistima
- zdravstvene ustanove (registrirane u razredu 85.11 Djelatnost bolnica prema Nacionalnoj klasifikaciji djelatnosti 2002.) za sve objekte u kojima osobe borave radi medicinske rehabilitacije (osobe same snose naknadu za taj boravak) te druge ustanove koje se bave zdravstveno-rekreativnim turizmom
- poslovni subjekti i njihovi dijelovi koji se bave posredovanjem u pružanju usluga smještaja (putničke agencije)
- poslovni subjekti koji se bave posredovanjem u smještaju gostiju u seoskim kućanstvima
- turističke zajednice i druga ovlaštena tijela za privatne sobe, apartmane ili kuće koje neposredno iznajmljuju građani/kućanstva
- poslovni subjekti i njihovi dijelovi za svoja odmarališta
- poslovni subjekti koji su osnovali ili vode brigu i nadzor nad planinarskim domovima
- vojne ustanove za svoje ugostiteljske objekte za smještaj gostiju
- poslovni subjekti koji se za vrijeme školskih praznika koriste školama, domovima i sličnim objektima kao privremenim smještajnim kapacitetima
- poslovni subjekti spavaći i kušet-vagoni
- poslovni subjekti riječnog i pomorskog prometa (samo za redovne linije)
- luke nautičkog turizma.

Od 1992. kategoriju domaćih turista čine samo turisti iz Republike Hrvatske. U svim tablicama u ovoj publikaciji, za sve godine unatrag, domaći turisti jesu turisti iz Republike Hrvatske.

Zdravstveni turizam jedan je od najstarijih specifičnih oblika turizma u okviru kojeg se stručno i kontrolirano koriste prirodni ljekoviti činitelji i postupci fizikalne terapije radi očuvanja i unapređenja zdravlja te poboljšanja vrsnoće života. Osnovu zdravstvenog turizma čini korištenje prirodnih ljekovitih činitelja koji mogu biti morski, toplički i klimatski.

U tablici 1.8. iskazani su podaci za sve smještajne objekte koji se bave zdravstvenim turizmom (lječilišta, toplice, talasoterapije) budući da u mjesečnom istraživanju TU-11 nisu svi kategorizirani kao lječilišta (kupališno ili klimatsko lječilište) već kao hoteli i slično.

NOTES ON METHODOLOGY

Sources and methods of data collection

The data sources for tourism statistics is the regular survey entitled the Monthly Report on Tourist Arrivals and Tourist Nights (TU-11 form).

The first part, the Retrospective Review, contains data referring to the period from 1972 to 2009, that is, from 2005 to 2009, while the second one contains data for 2009.

Data on the tourist turnover (tourists and tourist nights) are given on the basis of the Monthly Report on Tourist Arrivals and Tourist Nights (TU-11 form) submitted by the following entities:

- all business entities (enterprises/trade companies, tradesmen, co-operatives, institutions etc.) and parts thereof engaged in the activity of rendering accommodation services to tourists
- health institutions (registered in the NKD 2002. class 85.11 Hospital activities) referring to all facilities rendering services of medical rehabilitation (paid by users) as well as other institutions engaged in health and re-creative tourism.
- business entities and parts thereof engaged in mediation in rendering accommodation services (travel agencies)
- business entities engaged in mediation in rendering accommodation services in rural households
- tourist boards and other bodies competent for private rooms, suites and houses directly rented by citizens/households
- business entities and parts thereof for their holiday facilities
- business entities that founded, or take care of, mountain lodges
- military institutions for their hotel and restaurant facilities used for accommodation of tourists
- business entities that, during school holidays, use schools, boarding homes and similar facilities as temporary accommodation facilities
- business entities; sleeping cars and couchettes
- business entities in river and sea water traffic (only scheduled lines are included)
- nautical ports.

Since 1992, only tourists from the Republic of Croatia have been included in the category of domestic tourists. In all tables presented in this publication, for all years, domestic tourists are those from the Republic of Croatia.

Health tourism is one of the oldest specific types of tourism based on the expert and controlled use of natural healing factors and physical therapy procedures aiming at maintaining and improving the health and the quality of life. The health tourism is based on the use of natural healing factors: seaside, thermal and climatic.

The data on all accommodation facilities engaged in health tourism (spas, thermal baths, thalassotherapy) are presented in table 1.8., since they were not categorised in the TU-11 monthly survey as spas (bathing or climatic health resorts) but as hotels and similar.

Nacionalna klasifikacija prostornih jedinica za statistiku je statistički standard koji se koristi za prikupljanje, upisivanje, obradu, analizu i deseminaciju podataka regionalne statistike prema razinama prostorne podjele Republike Hrvatske.

NKPJS je hijerarhijska klasifikacija kojom se uspostavljaju prostorne jedinice za statistiku 1., 2. i 3. razine prema kojima se teritorij RH dijeli za svrhe regionalne statistike.

Prostorna jedinica za statistiku 1. razine jest Republika Hrvatska kao administrativna jedinica.

Prostorne jedinice za statistiku 2. razine sastoje se od 3 neadministrativne jedinice nastale grupiranjem županija kao administrativnih jedinica niže razine. Prostorne jedinice za statistiku 3. razine sastoje se od 21 administrativne jedinice (20 županija i Grad Zagreb; NN, br. 35/07.).

Osnovni podaci po županijama (3. razina po NKPJS-u) objavljeni su u tablicama 2.11. i 2.12., a u tablici 2.13. objavljeni su podaci po regijama (2. razina po NKPJS-u).

Podaci po županijama, gradovima i općinama prikazani su po teritorijalnom ustroju prema Zakonu o područjima županija, gradova i općina u Republici Hrvatskoj (NN, br. 86/06.).

Izvor podataka o putovanjima stanovništva Republike Hrvatske (tablica 2.14.) je anketa aktivnosti domaćeg stanovništva koju je proveo Institut za turizam. Populaciju čija se obilježja ispituju anketom predstavljaju svi stanovnici Republike Hrvatske koji imaju 15 i više godina. Okvir za izbor uzorka jest baza svih fiksnih telefonskih linija u Republici Hrvatskoj. Telefonska anketa provela se u kućanstvima metodom telefonskog intervjua na reprezentativnom uzorku od 2 000 privatnih kućanstava u svakom od tri kruga. U istraživanju je bio upotrijebljen stratificirani slučajni uzorak, stratificiran s obzirom na regiju stanovanja i veličinu naselja te spol i dob ispitanika. Stratifikacija je provedena na temelju podataka iz Popisa stanovništva iz 2001. godine. Uzorak ne uključuje stanovništvo koje živi u institucijama (zatvori, starački domovi i sl.), državljane Hrvatske koji žive u inozemstvu te strane državljane koji žive u Hrvatskoj.

Metodologija statistike turizma temelji se na osnovnim preporukama Statističkog ureda UN-a i Svjetske turističke organizacije te Statističkog ureda Europske unije.

Obuhvat

Mjesečnim izvještajem TU-11 obuhvaćeni su svi ugostiteljski i drugi poslovni subjekti te dijelovi poslovnih subjekata koji gostima pružaju usluge smještaja ili se bave posredovanjem u pružanju tih usluga. Iako su izvještavanjem obuhvaćeni svi subjekti koji daju turističke usluge smještaja, jedan broj turističkih noćenja ostaje neobuhvaćen kao neregistrirani promet, osobito u privatnom smještaju u kućama i stanovima za odmor.

The National Classification of Statistical Regions (NKPJS) is a statistical standard applied for collection, registering, processing, analysis and dissemination of regional statistics data by levels of territorial constitution of the Republic of Croatia.

The NKPJS is a hierarchic classification establishing territorial units for the statistical regions at level 1, 2 and 3 according to which the whole territory of the Republic of Croatia has been divided for the purposes of regional statistics.

A statistical region at level 1 is the Republic of Croatia as an administrative unit.

Statistical regions at level 2 consist of 3 non-administrative units created by grouping the counties as administrative units at the lower level. Statistical regions at level 3 consist of 21 administrative units (20 counties and the City of Zagreb, NN, No. 35/07).

Basic data by counties (level 3 according to the NKPJS) are published in tables 2.11 and 2.12, while the data by regions are published in table 2.13 (level 2 according to the NKPJS).

Data by counties are presented according to the territorial constitution according to the Act on Territories of Counties, Towns and Municipalities in the Republic of Croatia (NN, No. 86/06).

The source of data on travels of the population of the Republic of Croatia (table 2.14) is the survey on the tourist activity of domestic population conducted by the Institute for Tourism. Population whose characteristics were analysed through the survey is represented by all residents of the Republic of Croatia aged 15 and over. The framework for sample selection is a data base of all fixed telephone lines in the Republic of Croatia. A telephone survey was carried out by applying a telephone interview method on the representative sample of 2 000 private households in each of three rounds. A stratified random sample was applied in the survey, which was stratified in relation to the region of residence and size of a settlement as well as to the sex and age of interviewees. The stratification was carried out on the basis of the 2001 Census data. The sample excludes population residing in institutions (prisons, homes for the elderly etc.) as well as Croatian citizens residing abroad and non-resident population living in the Republic of Croatia.

The methodology of tourism is based on the basic recommendations of the UN Statistical Office, the World Tourism Organisation and the Statistical Office of the European Communities.

Coverage

The TU-11 Monthly Report covers all hotel and restaurant facilities and other business entities and parts thereof that provide accommodation and agency services. Although the reports cover all entities rendering accommodation services, a number of tourist nights is still left out as an unregistered turnover, especially in relation to the private accommodation and summer houses.

Počevši od 1991., u tablicama je obuhvaćen promet ostvaren u svim komercijalnim objektima uključujući luke nautičkog turizma (sidrišta, privezišta, suhe marine i marine).

Nekomercijalni turistički promet (boravak vlasnika, članova njihovih obitelji i prijatelja u kućama i stanovima za odmor) prati se posebnim statističkim istraživanjem (TU-11v).

Objekti za smještaj dijele se na kolektivne i privatne.

Kolektivni smještajni objekti jesu oni objekti u kojima se pruža noćenje turistima u sobi ili nekoj drugoj jedinici, ali broj mjesta koje osiguravaju mora biti veći od određenog minimuma za skupine osoba koje premašuju jednu obitelj, odnosno više od 20 postelja, a sva mjesta u objektu moraju biti pod istim zajedničkim komercijalnim tipom rukovođenja, čak i ako objekt ne stvara profit.

Privatni smještajni objekti prema Zakonu o ugostiteljskoj djelatnosti (NN, br. 49/03.) jesu oni objekti u kojima se pruža ograničen broj mjesta koji ne prelazi utvrđeni nacionalni minimum (do ukupno 10 soba, tj. do najviše 20 postelja za sobe, apartmane i kuće za odmor u kućanstvima, te za kampove u kućanstvima za najviše 10 smještajnih jedinica, odnosno 30 gostiju istodobno) za kapacitet objekta.

Podaci o kapacitetima daju se prema stanju na dan 31. kolovoza, osim u tablicama po županijama (2.12. i 2.13.), gdje su u smještajne kapacitete uključeni i objekti koji su počeli s radom nakon kolovoza 2008.

Smještajni objekti razvrstavaju se prema Pravilniku o razvrstavanju, minimalnim uvjetima i kategorizaciji ugostiteljskih objekata (NN, br. 57/95., 110/96., 24/97., 61/98., 137/98., 19/99., 39/99., 52/99., 43/00., 52/00., 57/00., 63/00., 18/01., 33/01., 48/02., 108/02., 132/03., 175/03., 73/04., 106/04., 84/05., 12/06., 67/06., 88/07., 49/08., 58/08. i 75/08).

To su: hotel, vila, aparthotel, hotelsko naselje, hotelsko-apartmansko naselje, apartmansko naselje, turističko naselje, apartmani, turistički apartmani, pension, guest house, motel, kamp, kamp-naselje, kampirališta, kamp-odmorište, soba za iznajmljivanje, apartman, studio-apartman, kuća za odmor, prenoćište, odmaralište, hostel, planinarski dom, lovački dom, učenički dom ili studentski dom i slično, objekt za robinzonski smještaj i kućanstva.

Osim ugostiteljskih objekata za smještaj reguliranih Pravilnikom, ovim statističkim istraživanjem obuhvaćaju se i sljedeći objekti koji pružaju usluge smještaja: gostionice, lječilišta, brodske kabine, spavaći i kušet-vagoni, luke nautičkog turizma i nekategorizirani objekti.

Kod podataka o broju postelja iskazane su stalne i pomoćne postelje. Stalne su one postelje koje su redovito pripremljene za iznajmljivanje gostima. Pomoćne su one postelje koje se prema potrebi pripremaju za iznajmljivanje gostima i one rezervne postelje kojima se smještajni kapaciteti dopunjavaju za vrijeme sezone. Kod kampova su prikazane postelje koje su organizatori kampova postavili u šatorima i kamp-kućicama koje su vlasništvo kampa (vlastiti kapaciteti) i broj postelja koje na kamping-prostoru turisti mogu postaviti u vlastitim šatorima ili prikolicama (prostor za kampiranje).

Since 1991, tables have covered the turnover realised in all commercial facilities, including nautical ports (anchorages, moorings, land and water marinas).

Non-commercial tourist turnover (accommodation of owners and their family members and friends in houses and apartments used for rest), which is observed through a separate statistical survey (TU-11v form).

Accommodation facilities are divided into collective and private ones.

Collective accommodation facilities are those providing overnight accommodation to tourists in a room or another unit, but the number of places it provides must be greater than a specified minimum for groups of persons exceeding a single family unit, that is, more than 20 beds, and all the places in the facility must come under a common commercial-type management, even if it does not make a profit.

Private accommodation facilities, according to the Act on Hotel and Restaurant Activity (NN, No. 49/03), provide a limited number of places that does not exceed a specified national minimum regarding its capacity (up to 10 rooms, that is, up to 20 beds, in rooms, apartments and summer houses in households and up to 10 accommodation units, that is, up to 30 guests at the same time, in camping sites in households).

Data on capacities are given with the situation as on 31 August, except in the tables 2.12 and 2.13 where accommodation facilities include facilities which started operating after August 2008.

Types of hotel and restaurant facilities are defined by the Regulation on Classification, Minimal Conditions and Categorisation of Hotel and Restaurant Facilities (NN, Nos. 57/95, 110/96, 24/97, 61/98, 137/98, 19/99, 39/99, 52/99, 43/00, 52/00, 57/00, 63/00, 18/01, 33/01, 48/02, 108/02, 132/03, 175/03, 73/04, 106/04, 84/05, 12/06, 67/06, 88/07, 49/08, 58/08 and 75/08).

These are: hotel, villa, all-suite hotel, hotel resort, hotel-apartment resort, apartment resort, tourist resort, apartments, tourist apartments, boarding house, guest house, motel, camping site, camp settlement, small camps, quickstop camping, room to let, suite, Studio-type suite, summer house, overnight accommodation, vacation facility, hostel, mountain lodge, hunting lodge, pupils' or students' home and similar facilities, facility for Robinson tourism and households.

Apart from hotel and restaurant accommodation facilities defined by the Regulation, this statistical survey also covers other facilities that render accommodation services, such as: inn, health establishments, vessel cabins, sleeping cars and couchettes, nautical ports and uncategorised facilities.

Data on the number of beds include permanent and portable beds. Permanent beds are regularly ready-made to be rented to guests. Portable ones are made when necessary as well as those that are supplemented during the full season. Regarding camping sites, presented are beds placed into tents and caravans by camp authorities (own capacities) as well as the number of beds at the camping sites placed by tourists in their tents or caravans (camping site).

Istraživanje Turistička aktivnost stanovništva Republike Hrvatske obuhvaća informacije o broju i obilježjima putovanja stanovnika Hrvatske tijekom cijele 2008. i 2009. Sadržaj istraživanja obuhvaća osam glavnih vrsta putovanja s obzirom na glavni motiv putovanja (poslovno, privatno), duljinu boravka (jednodnevno putovanje, višednevno putovanje) i glavno odredište (zemlja, inozemstvo). U skladu s preporukama Europske komisije za područje statistike turizma, obilježja putovanja praćena su na razini putovanja, tj. za svako pojedino putovanje.

Definicije

Turist je svaka osoba koja u mjestu izvan svog prebivališta provede najmanje jednu noć u ugostiteljskom ili drugom objektu za smještaj gostiju radi odmora ili rekreacije, zdravlja, studija, sporta, religije, porodice, poslova, javnih misija ili skupova.

Turist je registriran u svakome mjestu ili objektu u kojem boravi i zbog toga u slučaju promjene mjesta ili objekta dolazi do njegova ponovnog iskazivanja, a time i do dvostrukosti u podacima. Prema tome, statistika evidentira broj dolazaka turista, a ne broj turista.

Domaći turist jest svaka osoba s prebivalištem u Republici Hrvatskoj koja u nekome mjestu u Republici Hrvatskoj izvan mjesta svog prebivališta provede najmanje jednu noć u ugostiteljskom ili drugom objektu za smještaj gostiju.

Strani turist jest svaka osoba s prebivalištem izvan Republike Hrvatske koja privremeno boravi u Republici Hrvatskoj i koja provede najmanje jednu noć u ugostiteljskom ili drugom objektu za smještaj gostiju.

Turističkim mjestom u ovom istraživanju smatra se ono mjesto koje ispunjava sljedeće osnovne uvjete: atraktivne (prirodne ljepote, ljekoviti izvori, kulturno-povijesni spomenici, različite kulturne, zabavne i sportske priredbe), komunikativne (mogućnost pristupa, prometne veze) i receptivne (objekti za smještaj i uz njih potrebni postojeći objekti za pružanje različitih usluga – trgovinskih, obrtničkih, poštanskih i sl. – parkovi, kupališta, šetališta itd.).

Turistička se mjesta razvrstavaju u sljedeće vrste:

Grad Zagreb je glavni grad Hrvatske i mjesto koje posjetitelje privlači ponajprije kao administrativno-politički centar i svojim povijesnim, etničkim, gospodarskim, urbanističko-administrativnim i drugim osobitostima.

Kupališna mjesta jesu mjesta kod kojih je ljekovitost termalnih ili mineralnih voda i ostalih geološko-mineraloških sastojaka znanstveno-medicinski ili empirijski dokazana i koja imaju odgovarajuće objekte s uređajima za liječenje i oporavak posjetitelja.

Primorska mjesta jesu mjesta duž morske obale i na otocima.

The survey entitled the Tourist Activity of the Population of the Republic of Croatia covers information on the number and characteristics of travels of the population of the Republic of Croatia during 2008 and 2009 (all year round). The contents of the survey includes 8 main types of travels in regard to the main motive of the travel (business, private), duration of stay (same-day visit, multi-day visit) and the principal destination (in the country, abroad). According to the recommendations of the European Travel Commission, travel characteristics are monitored at the level of travel, that is, for every single travel.

Definitions

Tourist is every person who, outside his or her place of permanent residence, spends at least one night in a hotel or some other accommodation facility for reasons of rest, recreation, health, study, sport, religion, family, business, public tasks or meeting.

A tourist is registered in every place or object of stay, which is repeated every time he or she changes the place. Therefore, in order to avoid the duplicity of data, statistical survey registers the number of tourist arrivals and not the number of tourists.

Domestic tourist is a person with permanent residence in Croatia who spends at least one night in a hotel or some other accommodation facility outside his or her place of residence.

Foreign tourist is a person with permanent residence outside Croatia who temporarily resides in Croatia and who spends at least one night in a hotel or some other accommodation facility.

Tourist resort in this survey is considered a place meeting the following criteria: attractive (natural beauty, health spas, cultural and historical monuments, cultural, entertainment and sports events), with communications (ease of access, transport connections), with reception facilities (accommodation and accompanying facilities to provide commercial, crafts and postal services, parks, promenades and bathing facilities, etc.).

Tourist resorts are classified into the following categories:

City of Zagreb, being the capital of Croatia, is a place that attracts visitors mainly as an administrative and political centre as well as for its historical, ethnical, economic, town-planning and organisational and other characteristics.

Bathing resorts are places where the healing effect of thermal or mineral waters and other geological and mineral components has been scientifically or empirically proven and which have facilities aimed at healing and rehabilitation of visitors.

Seaside resorts are places located along the sea coast and on the islands.

Planinska mjesta jesu mjesta koja se nalaze iznad 500 metara nadmorske visine ili leže u teritorijalnom okviru neke planine.

Ostala turistička mjesta jesu mjesta koja imaju atraktivne uvjete (npr. klimatske, kulturno-povijesne spomenike i sl.), riječna i jezerska mjesta i dr., koja se ne mogu razvrstati u prije navedena mjesta.

Ostala mjesta su sva ostala mjesta koja se ne mogu razvrstati ni u jednu od prethodnih vrsta, a raspolažu ugostiteljskim objektima za smještaj.

Putovanje je kretanje iz jedne određene točke (mjesta) u drugu.

Svrha putovanja je temeljni razlog zbog kojeg se odlazi na putovanje, odnosno bez koje se dano određeno ne bi posjećivalo. Turistička putovanja ovisno o vrsti putovanja mogu biti: **privatna putovanja** (odmor, rekreacija ili zabava, uključujući i posjete rodbini i prijateljima, kupnja, zdravlje, hodočašće i sl.) te **poslovna putovanja** (posao ili drugi profesionalni razlozi).

Trajanje turističkog putovanja je vrijeme provedeno na putovanju i može trajati maksimalno 365 dana neprekidno.

Duljina boravka za turističko putovanje s noćenjem određuje se brojem provedenih noći u mjestu boravka.

Turističku potrošnju čine ukupni izdaci za putovanje koje načini posjetitelj, a obuhvaćaju trošak puta i trošak boravka u destinaciji. Navedene troškove može načiniti i druga osoba u ime posjetitelja i na njegov trošak.

Mountain resorts are places lying more than 500 meters above the sea level or in the territorial area of a mountain.

Other tourist resorts are places with attractive characteristics (e.g. climate, cultural or historical monuments, etc.), riverside and lakeside areas and other places that cannot be classified into any of the above mentioned groups.

Non-tourist resorts are the places not falling within any of the above categories but have accommodation facilities.

Travel is defined as moving from one place of destination to another.

Main purpose of the travel is a basic reason why a person travels, that is, in the absence of which the given destination would not have been visited. Tourist visits, by type, may be **private travels** (holidays, recreation or leisure, including visits to friends and relatives, shopping, health, pilgrimage etc.) and **business travels** (business and other professional reasons).

Duration of a tourist travel is time spent in travel and can last continuously not more than 365 days.

Duration of stay for the tourist travel with overnights is defined by the number of nights spent in the place of destination.

Tourist expenditure consists of total expenses for travel made by a visitor. They comprise travel expenses and soujourn expenses in the place of destination. These expenses may also be done by another person, on behalf of the visitor and at his/her expense.

1. RETROSPEKTIVNI PREGLED
RETROSPECTIVE VIEW

1.1. BROJ SOBA I POSTELJA PREMA VRSTAMA SMJEŠTAJA OD 1972. DO 2009.
NUMBER OF ROOMS AND BEDS, BY TYPE OF ACCOMMODATION, 1972 – 2009

tis.
'000

	Sobe ¹⁾ Rooms ¹⁾			Postelje ²⁾ Beds ²⁾		
	ukupno Total	u kolektivnom smještaju In collective accommodation	u privatnom smještaju In private accommodation	ukupno Total	u kolektivnom smještaju In collective accommodation	u privatnom smještaju In private accommodation
1972.	534	384	150
1973.	555	392	163
1974.	570	394	176
1975.	616	426	190
1976.	636	437	199
1977.	632	449	183
1978.	257	647	466	181
1979.	263	669	475	194
1980.	269	188	81	692	495	197
1981.	282	195	87	728	509	219
1982.	302	209	93	769	532	237
1983.	300	208	92	775	541	234
1984.	310	216	94	800	555	245
1985.	313	216	97	820	561	259
1986.	324	217	107	849	570	279
1987.	338	221	117	886	586	300
1988.	355	227	128	926	604	322
1989.	349	228	121	923	604	319
1990.	323	218	105	862	589	273
1991.	233	184	49	632	505	127
1992.	210	189	21	576	521	55
1993.	224	193	31	610	532	78
1994.	255	199	56	662	527	135
1995.	250	197	53	649	523	126
1996.	259	187	72	688	510	178
1997.	277	181	96	725	494	231
1998.	291	184	107	773	511	262
1999.	272	173	99	720	477	243
2000.	283	170	113	759	479	280
2001.	289	168	121	786	474	312
2002.	283	167	116	804	470	334
2003.	292	169	123	841	483	358
2004.	300	174	126	871	496	375
2005.	299	161	138	909	499	410
2006.	304	163	141	926	511	415
2007.	311	165	146	944	512	432
2008.	316	164	152	969	515	454
2009.	333	183	150	969	523	446

1) Od 1991. uključeni su vezovi u lukama nautičkog turizma, od 2002. apartmani, a od 2004. mjesta za kampiranje.

2) Stalne i pomoćne postelje

1) Including moorings in nautical ports since 1991, apartments since 2002 and camping sites since 2004

2) Permanent and auxiliary beds

1.2. DOLASCI I NOĆENJA TURISTA OD 1972. DO 2009.¹⁾
TOURIST ARRIVALS AND TOURIST NIGHTS, 1972 – 2009¹⁾

tis.
'000

	Dolasci <i>Tourist arrivals</i>			Noćenja <i>Tourist nights</i>		
	ukupno <i>Total</i>	domaćih turista <i>Domestic</i>	stranih turista <i>Foreign</i>	ukupno <i>Total</i>	domaćih turista <i>Domestic</i>	stranih turista <i>Foreign</i>
1972.	5 426	1 061	4 365	33 327	5 261	28 066
1973.	6 122	1 057	5 065	39 000	5 382	33 618
1974.	5 928	1 126	4 802	38 941	5 867	33 074
1975.	6 454	1 229	5 225	42 411	6 375	36 036
1976.	6 392	1 283	5 109	40 947	6 493	34 454
1977.	6 994	1 516	5 478	43 111	7 480	35 631
1978.	7 851	1 610	6 241	49 389	7 922	41 467
1979.	7 912	1 620	6 292	52 117	8 373	43 744
1980.	7 929	1 486	6 443	53 600	7 750	45 850
1981.	8 333	1 513	6 820	56 573	7 715	48 858
1982.	8 042	1 620	6 422	54 436	8 315	46 121
1983.	8 268	1 753	6 515	54 632	8 541	46 091
1984.	9 146	1 778	7 368	59 465	8 526	50 939
1985.	10 125	1 790	8 335	67 665	8 790	58 875
1986.	10 151	1 767	8 384	68 216	8 836	59 380
1987.	10 487	1 731	8 756	68 160	8 397	59 763
1988.	10 354	1 661	8 693	67 298	7 946	59 352
1989.	9 670	1 580	8 090	61 849	7 383	54 466
1990.	8 497	1 448	7 049	52 523	6 747	45 776
1991.	2 297	809	1 488	10 471	3 409	7 062
1992.	2 135	746	1 389	11 005	3 190	7 815
1993.	2 514	851	1 663	13 208	3 168	10 040
1994.	3 655	1 127	2 528	20 377	4 450	15 927
1995.	2 610	1 125	1 485	13 151	4 388	8 763
1996.	4 186	1 271	2 915	21 860	4 941	16 919
1997.	5 585	1 407	4 178	30 775	5 661	25 114
1998.	5 852	1 353	4 499	31 852	5 307	26 545
1999.	5 127	1 322	3 805	27 126	5 241	21 885
2000.	7 137	1 305	5 832	39 183	5 138	34 045
2001.	7 860	1 316	6 544	43 404	5 020	38 384
2002.	8 320	1 376	6 944	44 692	4 981	39 711
2003.	8 878	1 469	7 409	46 635	5 312	41 323
2004.	9 412	1 500	7 912	47 797	5 281	42 516
2005.	9 995	1 528	8 467	51 421	5 434	45 987
2006.	10 385	1 726	8 659	53 007	5 985	47 022
2007.	11 162	1 856	9 306	56 005	6 431	49 574
2008.	11 261	1 846	9 415	57 103	6 478	50 625
2009.	10 935	1 600	9 335	56 301	5 800	50 501

1) Od 1991. uključene su i luke nautičkog turizma.

1) Including nautical ports since 1991

1.3. SMJEŠTAJNI KAPACITETI PREMA VRSTAMA I KATEGORIJAMA OBJEKATA U 2008. I 2009., STANJE 31. KOLOVOZA
ACCOMMODATION CAPACITIES, BY TYPES AND CATEGORIES OF FACILITIES, 2008 AND 2009, SITUATION AS ON 31 AUGUST

	2008.							2009.						
	objekti <i>Facilities</i>	broj smještajnih jedinica <i>Number of accommodation units</i>			postelje <i>Beds</i>			objekti <i>Facilities</i>	broj smještajnih jedinica <i>Number of accommodation units</i>			postelje <i>Beds</i>		
		sobe <i>Rooms</i>	apartmani <i>Suites</i>	niješta za kempiranje <i>Camping sites</i>	ukupno <i>Total</i>	stalne <i>Permanent</i>	pomoćne <i>Auxiliary</i>		sobe <i>Rooms</i>	apartmani <i>Suites</i>	niješta za kempiranje <i>Camping sites</i>	ukupno <i>Total</i>	stalne <i>Permanent</i>	pomoćne <i>Auxiliary</i>
Ukupno <i>Total</i>	1 985	148 236	109 881	73 943	968 610	896 991	71 619	2 090	145 921	112 467	74 792	969 726	899 126	70 600
Kolektivni smještajni kapaciteti <i>Collective accommodation facilities</i>	1 985	91 439	18 337	70 361	514 979	485 439	29 540	2 090	92 537	19 555	71 265	523 372	493 850	29 522
Hoteli <i>Hotels</i>	571	51 656	2 170	-	116 904	104 159	12 745	583	52 760	2 461	-	119 478	106 934	12 544
Hoteli s jednom zvjezdicom <i>One-star hotels</i>	1	49	-	-	111	111	-	-	38	-	-	89	89	-
Hoteli s dvije zvjezdice <i>Two-star hotels</i>	118	8 894	252	-	20 073	18 200	1 873	104	7 800	273	-	17 593	15 949	1 644
Hoteli s tri zvjezdice <i>Three-star hotels</i>	303	26 135	907	-	58 999	52 582	6 417	306	24 859	896	-	55 603	50 245	5 358
Hoteli s četiri zvjezdice <i>Four-star hotels</i>	130	13 348	823	-	31 182	27 112	4 070	149	15 843	849	-	36 493	31 860	4 633
Hoteli s pet zvjezdica <i>Five-star hotels</i>	19	3 230	188	-	6 539	6 154	385	24	4 220	443	-	9 700	8 791	909
Aparhoteli <i>All-suite hotels</i>	16	54	248	-	998	692	306	17	96	385	-	1 608	1 074	534
Aparhoteli s dvije zvjezdice <i>Two-star all-suite hotels</i>	2	-	20	-	61	42	19	-	-	-	-	-	-	-
Aparhoteli s tri zvjezdice <i>Three-star all-suite hotels</i>	9	42	128	-	545	377	168	13	87	303	-	1 250	846	404
Aparhoteli s četiri zvjezdice <i>Four-star all-suite hotels</i>	5	12	100	-	392	273	119	4	9	82	-	358	228	130
Hotelska naselja <i>Hotel resorts</i>	4	511	99	-	2 288	1 836	452	-	-	-	-	-	-	-
Hotelska naselja s jednom zvjezdicom <i>One-star hotel resorts</i>	1	259	99	-	1 720	1 362	358	-	-	-	-	-	-	-
Hotelska naselja s dvije zvjezdice <i>Two-star hotel resorts</i>	1	52	-	-	148	100	48	-	-	-	-	-	-	-
Hotelska naselja s tri zvjezdice <i>Three-star hotel resorts</i>	2	200	-	-	420	374	46	-	-	-	-	-	-	-
Apartmentna naselja <i>Apartment resorts</i>	6	-	3 090	-	12 808	12 098	710	-	-	-	-	-	-	-
Apartmentna naselja s jednom zvjezdicom <i>One-star apartment resorts</i>	2	-	1 848	-	7 832	7 382	450	-	-	-	-	-	-	-
Apartmentna naselja s dvije zvjezdice <i>Two-star apartment resort</i>	3	-	985	-	3 936	3 936	-	-	-	-	-	-	-	-
Apartmentna naselja s tri zvjezdice <i>Three-star apartment resorts</i>	1	-	257	-	1 040	780	260	-	-	-	-	-	-	-
Turistička naselja <i>Tourist resorts</i>	48	6 460	4 586	-	32 568	26 446	6 122	48	6 056	4 608	-	31 678	25 643	6 035
Turistička naselja s dvije zvjezdice <i>Two-star tourist resort</i>	27	4 269	1 906	-	17 608	14 443	3 165	25	3 883	1 878	-	16 504	13 424	3 080
Turistička naselja s tri zvjezdice <i>Three-star tourist resort</i>	17	1 753	2 232	-	12 154	9 856	2 298	17	1 561	2 171	-	11 543	9 299	2 244
Turistička naselja s četiri zvjezdice <i>Four-star tourist resorts</i>	4	438	448	-	2 806	2 147	659	6	612	559	-	3 631	2 920	711
Apartmani <i>Apartments</i>	29	53	911	-	3 552	2 986	566	-	-	-	-	-	-	-
Apartmani s jednom zvjezdicom <i>One-star apartment resorts</i>	3	-	99	-	392	232	160	-	-	-	-	-	-	-
Apartmani s dvije zvjezdice <i>Two-star apartments</i>	9	19	276	-	1 089	935	154	-	-	-	-	-	-	-
Apartmani s tri zvjezdice <i>Three-star apartments</i>	10	34	135	-	531	426	105	-	-	-	-	-	-	-
Apartmani s četiri zvjezdice <i>Four-star apartments</i>	6	-	370	-	1 450	1 303	147	-	-	-	-	-	-	-
Apartmani s pet zvjezdica <i>Five-star apartments</i>	1	-	31	-	90	90	-	-	-	-	-	-	-	-

1.3. SMJEŠTAJNI KAPACITETI PREMA VRSTAMA I KATEGORIJAMA OBJEKATA U 2008. I 2009., STANJE 31. KOLOVOZA
ACCOMMODATION CAPACITIES, BY TYPES AND CATEGORIES OF FACILITIES, 2008 AND 2009, SITUATION AS ON 31 AUGUST

(nastavak)
 (continued)

	2008.							2009.								
	objekti Facilities	broj smještajnih jedinica Number of accommodation units				postelje Beds			objekti Facilities	broj smještajnih jedinica Number of accommodation units				postelje Beds		
		sobe Rooms	apartmani Suites	mjesta za kampiranje Camping sites	ukupno Total	stalne Permanent	pomoćne Auxiliary	sobe Rooms		apartmani Suites	mjesta za kampiranje Camping sites	ukupno Total	stalne Permanent	pomoćne Auxiliary		
Turistički apartmani <i>Tourist apartments</i>	38	257	2 904	-	11 549	8 754	2 795	44	47	3 262	-	12 171	9 745	2 426		
Turistički apartmani s dvije zvjezdice <i>Two-star tourist apartments</i>	4	-	694	-	2 469	1 960	509	5	-	804	-	2 812	2 312	509		
Turistički apartmani s tri zvjezdice <i>Three-star tourist apartments</i>	27	15	1 638	-	6 284	4 744	1 540	27	31	1 419	-	5 645	4 139	1 506		
Turistički apartmani s četiri zvjezdice <i>Four-star tourist apartments</i>	7	242	572	-	2 796	2 050	746	12	16	1 039	-	3 705	3 294	411		
Pansioni <i>Boarding houses</i>	106	1 989	127	-	5 261	4 628	633	116	2 117	164	-	5 701	5 027	674		
Pansioni s jednom zvjezdicom <i>One-star boarding houses</i>	8	148	-	-	336	308	28	2	21	-	-	58	42	16		
Pansioni s dvije zvjezdice <i>Two-star boarding houses</i>	16	261	13	-	669	600	69	-	-	-	-	-	-	-		
Pansioni s tri zvjezdice <i>Three-star boarding houses</i>	16	188	14	-	497	448	49	-	-	-	-	-	-	-		
Pansioni, standard <i>Boarding houses – standard</i>	28	880	40	-	2 270	1 957	313	45	1 118	30	-	2 814	2 461	353		
Pansioni, komfor <i>Boarding houses – luxury</i>	38	512	60	-	1 489	1 315	174	69	978	134	-	2 829	2 524	305		
Guest house <i>Guest houses</i>	15	821	44	-	2 019	1 908	111	12	708	72	-	1 747	1 646	101		
Guest house, standard <i>Guest houses, standard</i>	7	266	8	-	659	630	29	5	171	2	-	449	437	12		
Guest house, komfor <i>Guest houses – luxury</i>	8	555	36	-	1 360	1 278	82	7	537	70	-	1 298	1 209	89		
Moteli <i>Motels</i>	2	16	-	-	39	39	-	-	-	-	-	-	-	-		
Moteli s jednom zvjezdicom <i>One-star motels</i>	1	7	-	-	18	18	-	-	-	-	-	-	-	-		
Moteli s tri zvjezdice <i>Three-star motels</i>	1	9	-	-	21	21	-	-	-	-	-	-	-	-		
Kampovi <i>Camping sites</i>	221	727	677	68 915	212 511	210 513	1 998	218	755	628	70 170	217 177	215 134	2 043		
Kampovi s jednom zvjezdicom <i>One-star camping sites</i>	76	74	140	14 601	45 978	44 856	1 122	65	70	66	12 172	38 908	38 285	623		
Kampovi s dvije zvjezdice <i>Two-star camping sites</i>	73	198	55	18 253	55 921	55 661	260	80	266	55	18 118	55 434	54 686	748		
Kampovi s tri zvjezdice <i>Three-star camping sites</i>	57	214	307	28 696	88 130	87 678	452	57	178	325	29 712	90 813	90 385	428		
Kampovi s četiri zvjezdice <i>Four-star camping sites</i>	15	241	175	7 365	22 482	22 318	164	16	241	182	10 168	32 022	31 778	244		
Kampiralište <i>Small camps</i>	11	-	-	370	1 135	1 135	-	13	-	-	420	1 260	1 260	-		
Kamp-odmorišta <i>Quickstop camping</i>	-	-	-	-	-	-	-	1	-	-	18	54	54	-		
Sobe za iznajmljivanje <i>Rooms to let</i>	220	3 175	236	-	7 803	7 368	435	263	4 321	157	-	10 213	9 487	726		
Sobe za iznajmljivanje s jednom zvjezdicom <i>One-star rooms to let</i>	14	145	-	-	343	310	33	12	150	-	-	346	312	34		
Sobe za iznajmljivanje s dvije zvjezdice <i>Two-star rooms to let</i>	34	1 278	127	-	3 147	3 031	116	45	1 790	17	-	4 157	3 874	283		
Sobe za iznajmljivanje s tri zvjezdice <i>Three-star rooms to let</i>	160	1 659	104	-	4 091	3 830	261	189	2 207	127	-	5 280	4 909	371		
Sobe za iznajmljivanje s četiri zvjezdice <i>Four-star rooms to let</i>	12	93	5	-	222	197	25	17	174	13	-	430	392	38		

1.3. SMJEŠTAJNI KAPACITETI PREMA VRSTAMA I KATEGORIJAMA OBJEKATA U 2008. I 2009., STANJE 31. KOLOVOZA
ACCOMMODATION CAPACITIES, BY TYPES AND CATEGORIES OF FACILITIES, 2008 AND 2009, SITUATION AS ON 31 AUGUST

(nastavak)
 (continued)

	2008.							2009.								
	objekti Facilities	broj smještajnih jedinica Number of accommodation units				postelje Beds			objekti Facilities	broj smještajnih jedinica Number of accommodation units				postelje Beds		
		sobe Rooms	apartmani Suites	mjesta za kampiranje Camping sites	ukupno Total	stalne Permanent	pomoćne Auxiliary	sobe Rooms		apartmani Suites	mjesta za kampiranje Camping sites	ukupno Total	stalne Permanent	pomoćne Auxiliary		
Apartman Suites	220	173	1 294	-	5 083	4 136	947	271	228	4 952	-	19 651	17 873	1 778		
Apartman s jednom zvjezdicom One-star suites	7	8	126	-	529	413	116	7	-	153	-	663	481	182		
Apartman s dvije zvjezdice Two-star suites	18	6	111	-	436	390	46	22	2	815	-	3 201	2 969	232		
Apartman s tri zvjezdice Three-star suites	160	150	836	-	3 300	2 747	553	203	197	3 632	-	14 404	13 394	1 010		
Apartman s četiri zvjezdice Four-star suites	34	9	196	-	756	524	232	36	11	250	-	1 011	745	266		
Apartman s pet zvjezdica Five-star suites	1	-	25	-	62	62	-	3	18	102	-	372	284	88		
Studio -apartman Studio-type suites	77	125	1 543	-	6 212	5 353	859	97	157	1 719	-	6 836	5 899	937		
Studio-apartman s jednom zvjezdicom One-star studio-type suites	3	18	72	-	324	313	11	4	18	82	-	356	332	24		
Studio-apartman s dvije zvjezdice Two-stars studio-type suites	15	75	957	-	3 982	3 597	385	18	73	1 000	-	4 114	3 737	377		
Studio-apartman s tri zvjezdice Three-star studio-type suites	52	22	341	-	1 164	980	184	63	54	420	-	1 486	1 257	229		
Studio-apartman s četiri zvjezdice Four-star studio-type suites	7	10	173	-	742	463	279	12	12	217	-	880	573	307		
Kuće za odmor Summer houses	16	74	2	-	162	148	14	25	114	3	-	252	231	21		
Kuće za odmor s jednom zvjezdicom One-star summer houses	1	-	1	-	6	6	-	-	-	-	-	-	-	-		
Kuće za odmor s dvije zvjezdice Two-star summer houses	2	3	1	-	11	10	1	2	3	1	-	12	12	-		
Kuće za odmor s tri zvjezdice Three-star summer houses	5	17	-	-	35	30	5	13	48	2	-	112	99	13		
Kuće za odmor s četiri zvjezdice Four-star summer houses	6	46	-	-	94	86	8	7	48	-	-	98	90	8		
Kuće za odmor s pet zvjezdica Five-star summer houses	2	8	-	-	16	16	-	3	15	-	-	30	30	-		
Prenoćišta Overnight accommodation	51	1 007	21	-	2 160	2 110	50	47	918	-	-	1 927	1 900	27		
Odmarališta Vacation facilities	122	1 612	339	801	9 985	9 474	511	118	1 623	402	170	8 233	7 580	653		
Odmarališta Vacation facilities	122	1 612	339	801	-	9 474	511	118	1 623	402	170	8 233	7 580	653		
Hosteli Hostels	38	1 065	3	-	4 761	4 650	111	43	1 205	5	-	5 380	5 275	105		
Planinarski domovi Mountain lodges	17	135	-	-	636	627	9	15	130	-	-	528	527	1		
Lovački domovi Hunting lodges	18	124	8	-	317	292	25	23	152	9	-	387	362	25		
Učenički ili studentski domovi i sl. Pupils' and students' homes and similar facilities	9	1 706	4	-	3 487	3 487	-	8	1 349	-	-	2 833	2 827	6		
Objekt za robinzonski smještaj Robinson accommodation facilities	-	-	-	-	-	-	-	2	4	-	20	110	110	-		
Gostionice Inns	19	127	6	-	319	300	19	17	133	-	-	305	291	14		
Lječilišta Spas	10	1 346	1	-	2 631	2 560	71	10	1 364	4	-	2 685	2 615	70		
Kupališna lječilišta Bathing spas	6	743	1	-	1 341	1 312	29	6	777	4	-	1 404	1 376	28		
Klimatska lječilišta Climate spas	4	603	-	-	1 290	1 248	42	4	587	-	-	1 281	1 239	42		

1.3. SMJEŠTAJNI KAPACITETI PREMA VRSTAMA I KATEGORIJAMA OBJEKATA U 2008. I 2009., STANJE 31. KOLOVOZA
ACCOMMODATION CAPACITIES, BY TYPES AND CATEGORIES OF FACILITIES, 2008 AND 2009, SITUATION AS ON 31 AUGUST

(nastavak)
 (continued)

	2008.							2009.						
	objekti Facilities	broj smještajnih jedinica Number of accommodation units			postelje Beds			objekti Facilities	broj smještajnih jedinica Number of accommodation units			postelje Beds		
		sobe Rooms	apartmani Suites	mjesta za kampiranje Camping sites	ukupno Total	stalne Permanent	pomoćne Auxiliary		sobe Rooms	apartmani Suites	mjesta za kampiranje Camping sites	ukupno Total	stalne Permanent	pomoćne Auxiliary
Brodске kabine Vessel cabins	1	524	-	-	1 792	1 792	-	1	453	-	-	1 484	1 484	-
Spavači i kušet-vagoni Sleeping cars and couchettes	1	234	-	-	1 120	1 120	-	1	234	-	-	1 120	1 120	-
Luke nautičkog turizma Nautical ports	80	15 689 ¹⁾	-	-	62 177	62 177	-	67	15 346 ¹⁾	-	-	60 958	60 958	-
Nekategorizirani objekti Non-categorised facilities	19	1 779	24	275	4 702	4 651	51	30	2 267	724	467	9 596	8 794	802
Privatni smještajni kapaciteti Private accommodation facilities	-	56 797	91 544	3 582	453 631	411 552	42 079	-	53 384	92 912	3 527	446 354	405 276	41 078
Kućanstva Households	-	56 797	91 544	3 582	453 631	411 552	42 079	-	53 384	92 912	3 527	446 354	405 276	41 078
Sobe, stanovi, apartmani, kuće za odmor Rooms, flats, apartments and summer houses	-	56 656	91 512	51	442 402	400 365	42 037	-	53 224	92 877	16	435 295	394 421	40 874
Kamp-jedinice u kampovima Camping units on camping sites	-	-	-	3 531	10 792	10 792	-	-	-	-	3 511	10 567	10 417	150
Seljačka kućanstva Rural households	-	141	32	-	437	395	42	-	160	35	-	492	438	54

1) Vezovi

1) Number of moorings

1.4. DOLASCI I NOĆENJA TURISTA PREMA VRSTAMA TURISTIČKIH MJESTA OD 2005. DO 2009.
TOURIST ARRIVALS AND TOURIST NIGHTS, BY TYPES OF TOURIST RESORTS, 2005 – 2009

tis.
 '000

	Dolasci Tourist arrivals					Noćenja Tourist nights					
	2005.	2006.	2007.	2008.	2009.	2005.	2006.	2007.	2008.	2009.	
Ukupno	9 995	10 385	11 162	11 261	10 935	51 421	53 007	56 005	57 103	56 301	Total
Grad Zagreb	505	556	613	649	578	871	949	1 057	1 102	969	City of Zagreb
Kupališna mjesta	84	110	123	124	104	352	400	435	443	383	Bathing resorts
Primorska mjesta	8 711	8 938	9 586	9 608	9 406	48 776	49 970	52 649	53 573	52 911	Seaside resorts
Planinska mjesta	271	283	277	283	274	422	452	432	444	430	Mountain resorts
Ostala turistička mjesta	140	155	163	171	152	298	329	340	374	351	Other tourist resorts
Ostala mjesta	284	343	400	426	420	702	907	1 092	1 167	1 256	Other resorts
Domaći turisti	1 528	1 726	1 856	1 846	1 600	5 434	5 985	6 431	6 478	5 800	Domestic tourists
Grad Zagreb	152	170	188	198	170	255	275	302	324	269	City of Zagreb
Kupališna mjesta	67	89	98	98	84	291	332	362	372	323	Bathing resorts
Primorska mjesta	1 060	1 179	1 260	1 216	1 045	4 320	4 726	5 054	5 025	4 517	Seaside resorts
Planinska mjesta	40	43	41	47	43	85	96	89	100	89	Mountain resorts
Ostala turistička mjesta	83	92	94	100	82	189	201	202	219	187	Other tourist resorts
Ostala mjesta	126	153	175	187	176	294	355	422	438	415	Other resorts
Strani turisti	8 467	8 659	9 306	9 415	9 335	45 987	47 022	49 574	50 625	50 501	Foreign tourists
Grad Zagreb	353	386	425	451	408	616	674	755	778	700	City of Zagreb
Kupališna mjesta	17	21	25	26	20	61	68	73	71	61	Bathing resorts
Primorska mjesta	7 651	7 759	8 326	8 392	8 361	44 456	45 244	47 595	48 548	48 394	Seaside resorts
Planinska mjesta	231	240	236	236	232	337	356	343	344	341	Mountain resorts
Ostala turistička mjesta	57	63	69	71	70	109	128	138	155	164	Other tourist resorts
Ostala mjesta	158	190	225	239	244	408	552	670	729	841	Other resorts

1.5. DOLASCI I NOĆENJA TURISTA PREMA ZEMLJI PREBIVALIŠTA OD 2005. DO 2009.
TOURIST ARRIVALS AND TOURIST NIGHTS, BY COUNTRY OF ORIGIN, 2005 – 2009

tis.
'000

	Dolasci Tourist arrivals					Noćenja Tourist nights					
	2005.	2006.	2007.	2008.	2009.	2005.	2006.	2007.	2008.	2009.	
Ukupno	9 995	10 385	11 162	11 261	10 935	51 421	53 007	56 005	57 103	56 301	Total
Domaći turisti	1 528	1 726	1 856	1 846	1 600	5 434	5 985	6 431	6 478	5 800	Domestic tourists
Strani turisti	8 467	8 659	9 306	9 415	9 335	45 987	47 022	49 574	50 625	50 501	Foreign tourists
Austrija	742	790	840	814	882	3 757	4 069	4 245	4 165	4 515	Austria
Belgija	92	92	99	98	100	493	472	509	514	520	Belgium
Bjelorusija	3	3	4	4	4	18	19	20	24	20	Belarus
Bosna i Hercegovina	171	189	222	240	213	829	948	1 147	1 199	1 079	Bosnia and Herzegovina
Bugarska	14	21	25	31	35	36	56	50	60	72	Bulgaria
Cipar	-	-	3	2	1	-	-	12	6	4	Cyprus
Crna Gora	-	-	7	10	10	-	-	28	42	33	Montenegro
Češka	616	593	669	623	607	4 052	3 921	4 395	4 122	4 020	Czech Republic
Danska	83	79	77	82	78	625	574	562	595	566	Denmark
Estonija	9	10	12	10	8	29	30	36	31	25	Estonia
Finska	20	18	26	26	27	84	71	110	109	98	Finland
Francuska	591	505	474	439	406	1 920	1 708	1 665	1 635	1 533	France
Grčka	6	7	10	13	19	16	18	27	29	43	Greece
Irska	44	38	42	37	31	225	193	193	168	130	Ireland
Island	4	4	4	3	2	31	29	22	15	5	Iceland
Italija	1 253	1 235	1 249	1 168	1 200	5 699	5 475	5 452	5 069	5 135	Italy
Letonija	7	10	16	13	8	19	26	46	40	25	Latvia
Litva	20	22	32	35	24	66	76	107	111	84	Lithuania
Luksemburg	3	3	4	3	4	15	13	16	14	16	Luxembourg
Mađarska	453	403	381	370	323	2 405	2 196	1 985	1 934	1 644	Hungary
Makedonija	19	21	26	30	31	80	85	114	149	140	Macedonia, FYR
Malta	-	-	1	1	2	-	-	6	4	8	Malta
Nizozemska	244	242	265	297	308	1 910	1 938	2 030	2 335	2 446	Netherlands
Norveška	59	70	75	78	72	325	380	406	429	395	Norway
Njemačka	1 572	1 545	1 555	1 546	1 580	11 001	10 987	10 849	10 983	11 451	Germany
Poljska	242	276	323	417	454	1 375	1 612	1 834	2 512	2 738	Poland
Portugal	19	26	30	32	26	38	51	62	76	59	Portugal
Rumunjska	23	34	47	68	66	92	149	217	311	297	Romania
Rusija	80	109	157	175	133	695	937	1 289	1 447	1 068	Russian Federation
Slovačka	185	218	281	299	307	1 183	1 428	1 832	1 927	2 000	Slovakia
Slovenija	879	913	1 015	1 043	1 013	5 099	5 246	5 690	5 802	5 635	Slovenia
Srbija	-	-	77	88	89	-	-	314	385	441	Serbia
Srbija i Crna Gora ¹⁾	49	63	-	-	-	186	240	-	-	-	Serbia and Montenegro ¹⁾
Španjolska	84	114	154	168	183	170	230	305	341	365	Spain
Švedska	127	130	128	134	124	690	719	664	722	644	Sweden
Švicarska	114	130	134	133	138	473	544	564	558	566	Switzerland
Turska	7	11	15	18	21	21	29	52	51	62	Turkey
Ujedinjena Kraljevina	255	269	267	261	249	1 349	1 366	1 276	1 223	1 229	United Kingdom
Ukrajina	13	19	29	32	37	81	130	203	227	250	Ukraine
Ostale europske zemlje	29	26	24	25	18	69	62	67	66	55	Other European countries
Južnoafrička Republika	-	-	7	7	6	-	-	16	15	15	South African Republic
Ostale afričke zemlje	-	-	5	5	5	-	-	22	21	23	Other African countries
Kanada	25	29	36	38	36	67	81	103	105	102	Canada
SAD	115	154	181	158	124	292	384	453	397	323	USA
Ostale zemlje Sjeverne Amerike	-	-	2	4	1	-	-	7	9	4	Other North American countries
Brazil	-	-	6	8	10	-	-	16	21	26	Brazil
Ostale zemlje Južne i Srednje Amerike	-	-	16	15	15	-	-	41	41	39	Other South and Central American countries
Izrael	61	44	41	35	30	158	101	91	73	69	Israel
Japan	33	65	86	144	163	54	99	131	201	222	Japan
Kina	-	-	6	6	8	-	-	15	12	16	China
Koreja, Republika	-	-	14	12	11	-	-	19	17	15	Korea, Republic of
Ostale azijske zemlje	-	-	18	20	25	-	-	50	55	63	Other Asian countries
Australija	41	57	71	80	54	95	139	168	189	133	Australia
Novi Zeland	10	10	14	14	11	22	24	32	32	29	New Zealand
Ostale zemlje Oceanije	-	-	4	3	3	-	-	9	7	6	Other countries of Oceania
Ostale izvan europske zemlje	51	62	-	-	-	143	167	-	-	-	Other non-European countries

1) Državna zajednica Srbije i Crne Gore prestala je postojati proglašenjem neovisnosti Republike Crne Gore 3. lipnja 2006. i Republike Srbije 5. lipnja 2006. Zbog sifarskog sustava nije moguće prikazati podatke posebno za svaku državu.

1) The State Union of Serbia and Montenegro ceased to exist by the declaration of independence of the Republic of Montenegro on 3 June 2006 and of the Republic of Serbia on 5 June 2006. Due to the code system, it was not possible to present separate data for each country.

1.6. PROSJEČAN BROJ NOĆENJA PO DOLASKU OD 2005. DO 2009.
AVERAGE NUMBER OF TOURIST NIGHTS, BY ARRIVAL, 2005 – 2009

	Prosječan broj noćenja po dolasku Average number of tourist nights by arrival					
	2005.	2006.	2007.	2008.	2009.	
Ukupno	5,1	5,1	5,0	5,1	5,1	Total
Domaći turisti	3,6	3,5	3,5	3,5	3,6	Domestic tourists
Strani turisti	5,4	5,4	5,3	5,4	5,4	Foreign tourists
Austrija	5,1	5,2	5,1	5,1	5,1	Austria
Belgija	5,4	5,1	5,1	5,2	5,2	Belgium
Bjelorusija	6,0	6,3	5,0	6,0	5,0	Belarus
Bosna i Hercegovina	4,8	5,0	5,2	5,0	5,1	Bosnia and Herzegovina
Bugarska	2,6	2,7	2,0	1,9	2,1	Bulgaria
Cipar	-	-	4,0	3,0	4,0	Cyprus
Crna Gora	-	-	4,0	4,2	3,3	Montenegro
Češka	6,6	6,6	6,6	6,6	6,6	Czech Republic
Danska	7,5	7,3	7,3	7,3	7,3	Denmark
Estonija	3,2	3,0	3,0	3,1	3,1	Estonia
Finska	4,2	3,9	4,2	4,2	3,6	Finland
Francuska	3,2	3,4	3,5	3,7	3,8	France
Grčka	2,7	2,6	2,7	2,2	2,3	Greece
Irska	5,1	5,1	4,6	4,5	4,2	Ireland
Island	7,8	7,3	5,5	5,0	2,5	Iceland
Italija	4,5	4,4	4,4	4,3	4,3	Italy
Letonija	2,7	2,6	2,9	3,1	3,1	Latvia
Litva	3,3	3,5	3,3	3,2	3,5	Lithuania
Luksemburg	5,0	4,3	4,0	4,7	4,0	Luxembourg
Mađarska	5,3	5,4	5,2	5,2	5,1	Hungary
Makedonija	4,2	4,0	4,4	5,0	4,5	Macedonia, FYR
Malta	-	-	6,0	4,0	4,0	Malta
Nizozemska	7,8	8,0	7,7	7,9	7,9	Netherlands
Norveška	5,5	5,4	5,4	5,5	5,5	Norway
Njemačka	7,0	7,1	7,0	7,1	7,2	Germany
Pojska	5,7	5,8	5,7	6,0	6,0	Poland
Portugal	2,0	2,0	2,1	2,4	2,3	Portugal
Rumunjska	4,0	4,4	4,6	4,6	4,5	Romania
Rusija	8,7	8,6	8,2	8,3	8,0	Russian Federation
Slovačka	6,4	6,6	6,5	6,4	6,5	Slovakia
Slovenija	5,8	5,7	5,6	5,6	5,6	Slovenia
Srbija	-	-	4,1	4,4	5,0	Serbia
Srbija i Crna Gora ¹⁾	3,8	3,8	-	-	-	Serbia and Montenegro ¹⁾
Španjolska	2,0	2,0	2,0	2,0	2,0	Spain
Švedska	5,4	5,5	5,2	5,4	5,2	Sweden
Švicarska	4,1	4,2	4,2	4,2	4,1	Switzerland
Turska	3,0	2,6	3,5	2,8	3,0	Turkey
Ujedinjena Kraljevina	5,3	5,1	4,8	4,7	4,9	United Kingdom
Ukrajina	6,2	6,8	7,0	7,1	6,8	Ukraine
Ostale europske zemlje	2,4	2,4	2,8	2,6	3,1	Other European countries
Južnoafrička Republika	-	-	2,3	2,1	2,5	South African Republic
Ostale afričke zemlje	-	-	4,4	4,2	4,6	Other African countries
Kanada	2,7	2,8	2,9	2,8	2,8	Canada
SAD	2,5	2,5	2,5	2,5	2,6	USA
Ostale zemlje Sjeverne Amerike	-	-	3,5	2,3	4,0	Other North American countries
Brazil	-	-	2,7	2,6	2,6	Brazil
Ostale zemlje Južne i Srednje Amerike	-	-	2,6	2,7	2,6	Other South and Central American countries
Izrael	2,6	2,3	2,2	2,1	2,3	Israel
Japan	1,6	1,5	1,5	1,4	1,4	Japan
Kina	-	-	2,5	2,0	2,0	China
Koreja, Republika	-	-	1,4	1,4	1,4	Korea, Republic of
Ostale azijske zemlje	-	-	2,8	2,8	2,5	Other Asian countries
Australija	2,3	2,4	2,4	2,4	2,5	Australia
Novi Zeland	2,2	2,4	2,3	2,3	2,6	New Zealand
Ostale zemlje Oceanije	-	-	2,3	2,3	2,0	Other countries of Oceania
Ostale izvan europske zemlje	2,8	2,7	-	-	-	Other non-European countries

1) Državna zajednica Srbije i Crne Gore prestala je postojati proglašenjem neovisnosti Republike Crne Gore 3. lipnja 2006. i Republike Srbije 5. lipnja 2006. Zbog šifarskog sustava nije moguće prikazati podatke posebno za svaku državu.

1) The State Union of Serbia and Montenegro ceased to exist by the declaration of independence of the Republic of Montenegro on 3 June 2006 and of the Republic of Serbia on 5 June 2006. Due to the code system, it was not possible to present separate data for each country.

1.7. DOLASCI I NOĆENJA TURISTA PREMA VRSTAMA OBJEKATA OD 2005. DO 2009.
TOURIST ARRIVALS AND TOURIST NIGHTS, BY TYPES OF FACILITIES, 2005 – 2009

tis.
'000

	Dolasci <i>Tourist arrivals</i>					Noćenja <i>Tourist nights</i>					
	2005.	2006.	2007.	2008.	2009.	2005.	2006.	2007.	2008.	2009.	
Ukupno	9 995	10 385	11 162	11 261	10 935	51 421	53 007	56 005	57 103	56 301	<i>Total</i>
Kolektivni smještajni objekti	7 976	8 162	8 621	8 674	8 329	37 293	37 342	38 318	38 532	37 485	<i>Collective accommodation facilities</i>
Hoteli, vile i aparthoteli	3 702	3 848	4 106	4 157	3 950	14 964	14 764	15 224	15 220	14 317	<i>Hotels, villas and all-suite hotels</i>
Turistička naselja ¹⁾	666	671	634	559	435	4 702	4 532	4 173	3 689	2 833	<i>Tourist resorts¹⁾</i>
Turistički apartmani ²⁾	89	146	163	168	144	624	1 040	1 153	1 161	989	<i>Tourist apartments²⁾</i>
Pansioni	28	60	73	91	93	102	187	237	312	336	<i>Boarding houses</i>
Guest house	7	38	41	38	30	26	142	143	165	132	<i>Guest houses</i>
Moteli	31	11	2	2	-	53	20	3	3	-	<i>Motels</i>
Kampovi, kampirališta i kamp-odmorišta	1 934	1 856	1 949	1 942	2 038	13 096	12 634	13 017	13 349	13 796	<i>Camping sites, small camps and quickstop camping</i>
Sobe, apartman, studio-apartman, kuće za odmor	93	169	209	266	349	389	816	1 008	1 237	1 750	<i>Rooms to let, suites, studio-type suites, summer houses</i>
Prenočišta	42	56	63	70	50	79	137	141	145	122	<i>Overnight accommodations</i>
Odmarališta	88	94	92	83	71	552	563	571	547	460	<i>Vacation facilities</i>
Hosteli	89	102	116	118	123	334	356	375	367	380	<i>Hostels</i>
Planinarski i lovački domovi, objekti za robinzonski smještaj	7	8	10	11	13	13	16	18	22	23	<i>Mountain and hunting lodges, Robinson accommodation facilities</i>
Učenički i studentski domovi i sl.	9	8	9	9	9	31	33	35	34	30	<i>Pupils' and students' homes and similar facilities</i>
Gostionice	4	8	8	3	4	14	17	19	8	11	<i>Inns</i>
Lječilišta	22	28	39	36	29	203	211	278	260	213	<i>Spas</i>
Brodske kabine	137	170	157	143	139	137	170	157	143	139	<i>Vessel cabins</i>
Spavači i kušet-vagoni	50	54	54	61	56	50	54	54	61	56	<i>Sleeping cars and couchettes</i>
Luke nautičkog turizma	773	725	811	808	664	1 139	1 210	1 378	1 435	1 311	<i>Nautical ports</i>
Nekategorizirani objekti	205	110	85	109	132	785	440	334	374	587	<i>Non-categorised accommodation</i>
Privatni smještajni objekti	2 019	2 223	2 541	2 587	2 606	14 128	15 665	17 687	18 571	18 816	<i>Private accommodation facilities</i>
Kućanstva – sobe, stanovi, apartmani, kuće za odmor	1 982	2 181	2 495	2 533	2 546	13 858	15 381	17 366	18 185	18 409	<i>Households – rooms, flats, apartments, summer houses</i>
Kućanstva – kamp-jedinice u kampovima	36	39	44	50	55	263	271	310	372	394	<i>Households – camping units on camping sites</i>
Seljačka kućanstva	1	3	2	4	5	7	13	11	14	13	<i>Rural households</i>
Domaći turisti	1 528	1 726	1 856	1 846	1 600	5 434	5 985	6 431	6 478	5 800	<i>Domestic tourists</i>
Kolektivni smještajni objekti	1 350	1 517	1 593	1 592	1 367	4 172	4 484	4 617	4 629	4 127	<i>Collective accommodation facilities</i>
Hoteli, vile i aparthoteli	794	872	946	966	855	2 090	2 229	2 307	2 333	2 078	<i>Hotels, villas and all-suite hotels</i>
Turistička naselja ¹⁾	90	96	95	86	58	415	446	428	375	270	<i>Tourist resorts¹⁾</i>
Turistički apartmani ²⁾	4	13	17	19	16	18	63	73	81	62	<i>Tourist apartments²⁾</i>
Pansioni	14	34	39	46	34	45	93	109	115	86	<i>Boarding houses</i>
Guest house	1	11	12	11	6	4	31	32	40	26	<i>Guest houses</i>
Moteli	14	7	1	1	-	29	13	2	2	-	<i>Motels</i>
Kampovi, kampirališta i kamp-odmorišta	46	46	59	49	52	356	365	383	379	400	<i>Camping sites, small camps and quickstop camping</i>
Sobe, apartman, studio-apartman, kuće za odmor	29	44	56	75	78	85	120	164	212	250	<i>Rooms to let, suites, studio-type suites, summer houses</i>
Prenočišta	28	31	36	38	32	54	76	76	78	79	<i>Overnight accommodations</i>
Odmarališta	57	65	62	56	50	372	402	398	387	322	<i>Vacation facilities</i>
Hosteli	27	32	36	39	46	118	133	141	145	161	<i>Hostels</i>
Planinarski i lovački domovi, objekti za robinzonski smještaj	6	7	8	9	10	10	12	13	17	19	<i>Mountain and hunting lodges, Robinson accommodation facilities</i>
Učenički i studentski domovi i sl.	2	2	3	2	2	7	7	9	8	6	<i>Pupils' and students' homes and similar facilities</i>
Gostionice	2	6	6	2	2	6	10	11	4	4	<i>Inns</i>
Lječilišta	13	14	20	21	17	133	124	158	165	138	<i>Spas</i>
Brodske kabine	69	103	67	40	17	69	103	67	40	17	<i>Vessel cabins</i>
Spavači i kušet-vagoni	23	29	30	34	30	23	29	30	34	30	<i>Sleeping cars and couchettes</i>
Luke nautičkog turizma	49	59	63	57	23	64	78	84	77	40	<i>Nautical ports</i>
Nekategorizirani objekti	82	46	37	41	39	274	150	132	137	139	<i>Non-categorised accommodation</i>
Privatni smještajni objekti	178	209	263	254	233	1 262	1 501	1 814	1 849	1 673	<i>Private accommodation facilities</i>
Kućanstva – sobe, stanovi, apartmani, kuće za odmor	176	206	260	249	228	1 248	1 480	1 788	1 817	1 643	<i>Households – rooms, flats, apartments, summer houses</i>
Kućanstva – kamp-jedinice u kampovima	2	2	2	3	2	13	17	21	26	23	<i>Households – camping units on camping sites</i>
Seljačka kućanstva	0	1	1	2	3	1	4	5	6	7	<i>Rural households</i>

1.7. DOLASCI I NOĆENJA TURISTA PREMA VRSTAMA OBJEKATA OD 2005. DO 2009.
TOURIST ARRIVALS AND TOURIST NIGHTS, BY TYPES OF FACILITIES, 2005 – 2009

(nastavak)
 (continued)

tis.
 '000

	Dolasci Tourist arrivals					Noćenja Tourist nights					
	2005.	2006.	2007.	2008.	2009.	2005.	2006.	2007.	2008.	2009.	
Strani turisti	8 467	8 659	9 306	9 415	9 335	45 987	47 022	49 574	50 625	50 501	Foreign tourists
Kolektivni smještajni objekti	6 626	6 645	7 028	7 082	6 962	33 121	32 858	33 701	33 903	33 358	Collective accommodation facilities
Hoteli, vile i aparthoteli	2 908	2 976	3 160	3 191	3 095	12 874	12 535	12 917	12 887	12 239	Hotels, villas and all-suite hotels
Turistička naselja ¹⁾	576	575	539	473	377	4 287	4 086	3 745	3 314	2 563	Tourist resorts ¹⁾
Turistički apartmani ²⁾	85	133	146	149	128	606	977	1 080	1 080	927	Tourist apartments ²⁾
Pansioni	14	26	34	45	59	57	94	128	197	250	Boarding houses
Guest house	6	27	29	27	24	22	111	111	125	106	Guest houses
Moteli	17	4	1	1	-	24	7	1	1	-	Motels
Kampovi, kampirališta i kamp-odmorista	1 888	1 810	1 890	1 893	1 986	12 740	12 269	12 634	12 970	13 396	Camping sites, small camps and quickstop camping
Sobe, apartman, studio-apartman, kuće za odmor	64	125	153	191	271	304	696	844	1 025	1 500	Rooms to let, suites, studio-type suites, summer houses
Prenocista	14	25	27	32	18	25	61	65	67	43	Overnight accommodations
Odmarališta	31	29	30	27	21	180	161	173	160	138	Vacation facilities
Hosteli	62	70	80	79	77	216	223	234	222	219	Hostels
Planinarski i lovački domovi, objekti za robinzonski smještaj	1	1	2	2	3	3	4	5	5	4	Mountain and hunting lodges, Robinson accommodation facilities
Učenički i studentski domovi i sl.	7	6	6	7	7	24	26	26	26	24	Pupils' and students' homes and similar facilities
Gostionice	2	2	2	1	2	8	7	8	4	7	Inns
Lječilišta	9	14	19	15	12	70	87	120	95	75	Spas
Brodске kabine	68	67	90	103	122	68	67	90	103	122	Vessel cabins
Spavaći i kušet-vagoni	27	25	24	27	26	27	25	24	27	26	Sleeping cars and couchettes
Luke nautičkog turizma	724	666	748	751	641	1 075	1 132	1 294	1 358	1 271	Nautical ports
Nekategorizirani objekti	123	64	48	68	93	511	290	202	237	448	Non-categorised accommodation
Privatni smještajni objekti	1 841	2 014	2 278	2 333	2 373	12 866	14 164	15 873	16 722	17 143	Private accommodation facilities
Kućanstva – sobe, stanovi, apartmani, kuće za odmor	1 806	1 975	2 235	2 284	2 318	12 610	13 901	15 578	16 368	16 766	Households – rooms, flats, apartments, summer houses
Kućanstva – kamp-jednice u kampovima	34	37	42	47	53	250	254	289	346	371	Households – camping units on camping sites
Sejačka kućanstva	1	2	1	2	2	6	9	6	8	6	Rural households

1.8. DOLASCI I NOĆENJA TURISTA U TERMALNIM KUPALIŠTIMA U 2008. I 2009.¹⁾
TOURIST ARRIVALS AND TOURIST NIGHTS IN THERMAL BATHS, 2008 AND 2009¹⁾

Mjesec Month	2008.		2009.		Indeksi Indices	
	dolasci Tourist arrivals	noćenja Tourist nights	dolasci Tourist arrivals	noćenja Tourist nights	dolasci Tourist arrivals	noćenja Tourist nights
I.	11 534	47 220	10 738	42 155	93,1	89,3
II.	10 836	44 212	8 754	34 605	80,8	78,3
III.	11 498	47 185	8 700	37 959	75,7	80,4
IV.	12 184	47 861	10 745	37 413	88,2	78,2
V.	16 896	57 165	13 142	46 230	77,8	80,9
VI.	13 848	53 580	10 852	46 073	78,4	86,0
VII.	11 450	58 204	9 561	51 732	83,5	88,9
VIII.	13 666	66 346	11 315	58 956	82,8	88,9
IX.	12 690	51 962	11 095	48 691	87,4	93,7
X.	12 081	44 171	11 463	40 776	94,9	92,3
XI.	11 385	39 035	9 219	33 722	81,0	86,4
XII.	10 012	33 951	7 888	24 624	78,8	72,5
I. – XII.	148 080	590 892	123 472	502 936	83,4	85,1

1) Obuhvaćeni su smještajni objekti koji se bave zdravstvenim turizmom (lječilišta, toplice, talasoterapije) bez obzira na vrstu i kategoriju u kojoj su klasificirani. U 2008. obuhvaćena su 22 termalna kupališta s 5 225 stalnih postelja, a u 2009. obuhvaćena su 22 termalna kupališta s 5 225 stalnih postelja.

1) Including accommodation facilities engaged in health tourism (spas, thermal baths, thalassotherapy), regardless of the type and category of their classification. Including 22 thermal spas with 5 225 permanent beds in 2008 and 22 thermal spas with 5 225 permanent beds in 2009.

1.9. NAČIN DOLAZAKA TURISTA PREMA VRSTAMA OBJEKATA OD 2006. DO 2009.
MODE OF TOURIST ARRIVALS, BY TYPES OF FACILITIES, 2006 – 2009

	Individualno <i>Individual arrangement</i>								
	dolasci <i>Tourist arrivals</i>				noćenja <i>Tourist nights</i>				
	2006.	2007.	2008.	2009.	2006.	2007.	2008.	2009.	
Ukupno	6 690	7 330	7 363	7 231	32 447	35 099	36 323	36 821	1
Kolektivni smještajni objekti	4 676	5 018	5 002	4 851	18 294	19 107	19 486	19 679	2
Hoteli, vile i aparthoteli	1 515	1 687	1 659	1 559	3 677	4 044	3 958	3 906	3
Turistička naselja ¹⁾	131	132	129	95	790	808	831	554	4
Turistički apartmani ²⁾	48	58	56	48	291	341	344	294	5
Pansioni	45	52	58	60	131	158	171	175	6
Guest house	15	17	13	13	39	44	39	37	7
Moteli	10	2	2	-	18	2	3	-	8
Kampovi, kampirališta i kamp-odmorišta	1 638	1 685	1 687	1 783	10 750	10 801	11 103	11 478	9
Sobe, apartman, studio-apartman, kuće za odmor	94	119	152	213	330	449	566	938	10
Prenočišta	50	57	59	46	103	105	109	102	11
Odmarališta	50	51	46	34	287	328	314	215	12
Hosteli	57	70	71	71	119	148	141	141	13
Planinarski i lovački domovi, objekti za robinzonski smještaj	7	9	10	10	15	16	18	18	14
Učenički i studentski domovi i sl.	1	7	7	5	20	25	20	13	15
Gostionice	7	8	3	4	17	17	7	11	16
Lječilišta	13	18	17	14	110	143	132	112	17
Brodске kabine	170	157	143	139	170	157	143	139	18
Spavači i kušet-vagoni	54	54	60	56	54	54	60	56	19
Luke nautičkog turizma	725	812	807	664	1 210	1 378	1 434	1 311	20
Nekategorizirani objekti	46	26	31	37	163	102	118	177	21
Privatni smještajni objekti	2 014	2 309	2 353	2 380	14 153	15 979	16 812	17 142	22
Kućanstva – sobe, stanovi, apartmani, kuće za odmor	1 974	2 263	2 301	2 321	13 871	15 662	16 435	16 737	23
Kućanstva – kamp-jednice u kampovima	38	44	49	55	270	306	364	394	24
Seljačka kućanstva	2	2	3	4	12	11	13	11	25
Domaći turisti	1 174	1 284	1 240	1 066	3 957	4 423	4 386	3 936	26
Kolektivni smještajni objekti	970	1 028	994	841	2 490	2 653	2 589	2 309	27
Hoteli, vile i aparthoteli	523	577	583	503	1 140	1 213	1 209	1 069	28
Turistička naselja ¹⁾	17	16	16	12	69	72	80	46	29
Turistički apartmani ²⁾	7	11	9	7	37	45	44	30	30
Pansioni	24	26	29	26	64	68	65	59	31
Guest house	4	6	4	3	8	13	12	9	32
Moteli	7	1	1	-	13	1	2	-	33
Kampovi, kampirališta i kamp-odmorišta	39	54	44	48	313	338	333	366	34
Sobe, apartman, studio-apartman, kuće za odmor	33	45	56	62	81	118	147	184	35
Prenočišta	29	34	35	31	67	67	70	74	36
Odmarališta	38	38	29	21	244	268	218	136	37
Hosteli	12	14	15	19	28	41	40	47	38

1) Hotelska naselja, hotelsko-apartmanska naselja, apartmanska naselja i turistička naselja

2) Apartmani i turistički apartmani

3) Ispravljen podatak o načinu dolaska turista u luke nautičkog turizma u odnosu na podatak objavljen u Priopćenju. Turisti u luke nautičkog turizma dolaze samo individualno.

1) *Hotel resorts, hotel-apartment resorts, apartment resorts and tourist resorts*

2) *Apartments and tourist apartments*

3) *Data on tourist arrivals in nautical ports have been corrected and are different from those published in the First Release. Tourists arrive in nautical ports only individually.*

	Organizirano <i>Organised arrangement</i>								
	dolasci <i>Tourist arrivals</i>				noćenja <i>Tourist nights</i>				
	2006.	2007.	2008.	2009.	2006.	2007.	2008.	2009.	
1	3 696	3 831	3 898	3 705	20 560	20 906	20 780	19 473	<i>Total</i>
2	3 488	3 603	3 673	3 480	19 049	19 212	19 046	17 801	<i>Collective accommodation facilities</i>
3	2 333	2 420	2 498	2 393	11 088	11 180	11 262	10 411	<i>Hotels, villas and all-suite hotels</i>
4	541	502	431	341	3 742	3 366	2 857	2 279	<i>Tourist resorts¹⁾</i>
5	97	106	111	96	749	812	817	694	<i>Tourist apartments²⁾</i>
6	16	21	33	33	56	79	142	161	<i>Boarding houses</i>
7	24	23	25	17	102	99	127	95	<i>Guest houses</i>
8	2	-	-	-	3	-	-	-	<i>Motels</i>
9	219	263	255	255	1 884	2 217	2 247	2 317	<i>Camping sites, small camps and quickstop camping</i>
10	79	91	113	137	486	560	671	807	<i>Rooms to let, suites, studio-type suites, summer houses</i>
11	5	7	11	3	34	36	36	21	<i>Overnight accommodations</i>
12	44	40	38	37	277	242	233	245	<i>Vacation facilities</i>
13	46	46	47	53	236	226	226	238	<i>Hostels</i>
14	1	0	2	2	1	2	5	4	<i>Mountain and hunting lodges, Robinson accommodation facilities</i>
15	2	2	3	3	13	11	13	18	<i>Pupils' and students' homes and similar facilities</i>
16	0	0	0	0	0	1	2	0	<i>Inns</i>
17	15	20	20	16	102	136	127	101	<i>Spas</i>
18	-	-	-	-	-	-	-	0	<i>Vessel cabins</i>
19	-	-	-	-	-	-	-	0	<i>Sleeping cars and couchettes</i>
20	-	-	-	-	-	-	-	-	<i>Nautical ports</i>
21	64	59	78	94	276	232	256	410	<i>Non-categorised accommodation</i>
22	208	231	233	225	1 511	1 707	1 759	1 672	<i>Private accommodation facilities</i>
23	208	231	231	225	1 510	1 704	1 750	1 750	<i>Households – rooms, flats, apartments, summer houses</i>
24	-	0	1	0	-	3	8	0	<i>Households – camping units on camping sites</i>
25	0	-	1	0	1	-	1	1	<i>Rural households</i>
26	552	571	606	534	2 028	2 007	2 092	1 859	<i>Domestic tourists</i>
27	547	564	598	527	1 995	1 963	2 040	1 815	<i>Collective accommodation facilities</i>
28	349	370	383	352	1 089	1 095	1 124	1 009	<i>Hotels, villas and all-suite hotels</i>
29	80	79	71	47	377	356	295	224	<i>Tourist resorts¹⁾</i>
30	5	6	9	9	26	28	37	32	<i>Tourist apartments²⁾</i>
31	11	13	17	8	29	41	50	27	<i>Boarding houses</i>
32	7	6	7	3	22	19	29	17	<i>Guest houses</i>
33	0	0	-	-	0	0	-	-	<i>Motels</i>
34	7	5	5	4	52	46	46	35	<i>Camping sites, small camps and quickstop camping</i>
35	11	11	18	16	40	46	65	65	<i>Rooms to let, suites, studio-type suites, summer houses</i>
36	1	2	3	1	9	8	9	5	<i>Overnight accommodations</i>
37	27	23	28	29	159	129	169	186	<i>Vacation facilities</i>
38	21	22	24	28	105	100	105	113	<i>Hostels</i>

1.9. NAČIN DOLAZAKA TURISTA PREMA VRSTAMA OBJEKATA OD 2006. DO 2009.
MODE OF TOURIST ARRIVALS, BY TYPES OF FACILITIES, 2006 – 2009

(nastavak)
 (continued)

	Individualno Individual arrangement								
	dolasci Tourist arrivals				noćenja Tourist nights				
	2006.	2007.	2008.	2009.	2006.	2007.	2008.	2009.	
Planinarski i lovački domovi, objekti za robinzonski smještaj	6	7	8	8	11	12	14	15	1
Učenički i studentski domovi i sl.	1	2	2	1	3	6	6	4	2
Gostionice	5	6	2	2	10	11	4	4	3
Lječilišta	10	13	12	10	99	119	112	95	4
Brodске kabine	103	67	40	17	103	67	40	17	5
Spavači i kušet-vagoni	29	30	34	30	29	30	34	30	6
Luke nautičkog turizma	59	63	56	23	78	84	76	40	7
Nekategorizirani objekti	24	18	19	18	93	80	84	84	8
Privatni smještajni objekti	204	256	246	225	1 467	1 770	1 796	1 627	9
Kućanstva – sobe, stanovi, apartmani, kuće za odmor	201	253	241	221	1 447	1 744	1 764	1 598	10
Kućanstva – kamp-jedinice u kampovima	2	2	3	2	16	21	26	23	11
Seljačka kućanstva	1	1	2	2	4	5	6	6	12
Strani turisti	5 516	6 046	6 123	6 165	28 490	30 676	31 937	32 885	13
Kolektivni smještajni objekti	3 706	3 990	4 008	4 009	15 804	16 454	16 897	17 370	14
Hoteli, vile i aparthoteli	992	1 110	1 076	1 056	2 537	2 831	2 749	2 837	15
Turistička naselja ¹⁾	114	116	113	83	721	736	751	508	16
Turistički apartmani ²⁾	41	47	47	41	254	296	300	264	17
Pansioni	21	26	29	34	67	90	106	116	18
Guest house	11	11	9	10	31	31	27	28	19
Moteli	3	1	1	-	5	1	1	-	20
Kampovi, kampirališta i kamp-odmorišta	1 599	1 631	1 643	1 735	10 437	10 463	10 770	11 112	21
Sobe, apartman, studio-apartman, kuće za odmor	61	74	96	151	249	331	419	756	22
Prenočišta	21	23	24	15	36	38	39	28	23
Odmarališta	12	13	17	13	43	60	96	79	24
Hosteli	45	56	56	52	91	107	101	94	25
Planinarski i lovački domovi, objekti za robinzonski smještaj	1	2	2	2	4	4	4	3	26
Učenički i studentski domovi i sl.	0	5	5	4	17	19	14	9	27
Gostionice	2	2	1	2	7	6	3	7	28
Lječilišta	3	5	5	4	11	24	20	17	29
Brodске kabine	67	90	103	122	67	90	103	122	30
Spavači i kušet-vagoni	25	24	26	26	25	24	26	26	31
Luke nautičkog turizma	666	749	751	641	1 132	1 294	1 358	1 271	32
Nekategorizirani objekti	22	8	12	19	70	22	34	93	33
Privatni smještajni objekti	1 810	2 053	2 107	2 155	12 686	14 209	15 016	15 515	34
Kućanstva – sobe, stanovi, apartmani, kuće za odmor	1 773	2 010	2 060	2 100	12 424	13 918	14 671	15 139	35
Kućanstva – kamp-jedinice u kampovima	36	42	46	53	254	285	338	371	36
Seljačka kućanstva	1	1	1	2	8	6	7	5	37

Organizirano Organised arrangement									
dolasci Tourist arrivals				noćenja Tourist nights					
2006.	2007.	2008.	2009.	2006.	2007.	2008.	2009.		
1	1	0	1	1	1	1	3	2	Mountain and hunting lodges, Robinson accommodation facilities
2	1	1	1	1	4	3	1	2	Pupils' and students' homes and similar facilities
3	0	0	0	0	0	0	0	0	Inns
4	4	7	9	7	25	39	53	43	Spas
5	-	-	-	-	-	-	-	-	Vessel cabins
6	-	-	-	-	-	-	-	-	Sleeping cars and couchettes
7	-	-	-	-	-	-	-	-	Nautical ports
8	22	19	22	21	57	52	53	55	Non-categorised accommodation
9	5	7	8	7	33	44	53	44	Private accommodation facilities
10	5	7	8	7	33	44	53	44	Households – rooms, flats, apartments, summer houses
11	-	0	-	0	-	0	-	0	Households – camping units on camping sites
12	0	0	0	0	0	0	0	0	Rural households
13	3 144	3 260	3 292	3 171	18 532	18 899	18 668	17 614	Foreign tourists
14	2 941	3 039	3 075	2 954	17 054	17 249	17 006	15 988	Collective accommodation facilities
15	1 984	2 050	2 115	2 041	9 999	10 085	10 138	9 402	Hotels, villas and all-suite hotels
16	461	423	360	294	3 365	3 010	2 562	2 055	Tourist resorts ¹⁾
17	92	100	102	87	723	784	780	662	Tourist apartments ²⁾
18	5	8	16	25	27	38	92	134	Boarding houses
19	17	17	18	14	80	80	98	78	Guest houses
20	2	-	-	-	3	-	-	-	Motels
21	212	258	250	251	1 832	2 171	2 201	2 282	Camping sites, small camps and quickstop camping
22	68	80	95	121	446	514	606	742	Rooms to let, suites, studio-type suites, summer houses
23	4	5	8	2	25	28	27	16	Overnight accommodations
24	17	17	10	8	118	113	64	59	Vacation facilities
25	25	24	23	25	131	126	121	125	Hostels
26	-	-	1	1	-	1	2	2	Mountain and hunting lodges, Robinson accommodation facilities
27	1	1	2	2	9	8	12	16	Pupils' and students' homes and similar facilities
28	-	0	0	0	-	1	2	0	Inns
29	11	13	11	9	77	97	74	58	Spas
30	-	-	-	-	-	-	-	-	Vessel cabins
31	-	-	-	-	-	-	-	-	Sleeping cars and couchettes
32	-	-	-	³⁾	-	-	-	³⁾	Nautical ports
33	42	40	56	73	219	180	203	355	Non-categorised accommodation
34	203	224	225	218	1 478	1 663	1 706	1 628	Private accommodation facilities
35	203	224	223	218	1 477	1 660	1 697	1 627	Households – rooms, flats, apartments, summer houses
36	-	0	1	0	-	3	8	0	Households – camping units on camping sites
37	0	0	1	0	1	0	1	1	Rural households

2. TURIZAM U 2009.
TOURISM IN 2009

2.1. DOLASCI I NOĆENJA STRANIH TURISTA PREMA ZEMLJI PREBIVALIŠTA I VRSTAMA TURISTIČKIH MJESTA U KOJIMA SU BORAVILI U 2009.
FOREIGN TOURIST ARRIVALS AND TOURIST NIGHTS, BY COUNTRY OF ORIGIN AND TYPES OF TOURIST RESORTS THEY STAYED IN, 2009

	Dolasci <i>Tourist arrivals</i>								
	ukupno <i>Total</i>	vrste mjesta <i>Type of resort</i>					ostala turistička <i>Other tourist resorts</i>		ostala <i>Other</i>
		Zagreb	kupališna <i>Bathing</i>	primorska <i>Seaside</i>	planinska <i>Mountain</i>				
Ukupno	9 334 822	407 812	19 988	8 361 749	231 899	69 758	243 616	1	
Austrija	881 846	28 971	1 176	822 954	8 664	4 931	15 150	2	
Belgija	99 460	5 491	86	82 961	5 423	1 214	4 285	3	
Bjelorusija	3 641	495	9	2 757	67	36	277	4	
Bosna i Hercegovina	213 331	17 244	3 223	178 495	821	3 532	10 016	5	
Bugarska	35 365	13 973	552	14 725	454	790	4 871	6	
Cipar	1 261	300	2	855	13	40	51	7	
Crna Gora	9 900	1 874	50	7 039	89	265	583	8	
Češka	607 421	4 960	262	587 708	7 466	1 855	5 170	9	
Danska	77 866	3 532	169	70 256	1 679	445	1 785	10	
Estonija	7 613	696	37	5 998	271	89	522	11	
Finska	26 684	2 692	51	22 018	821	399	703	12	
Francuska	406 037	20 156	221	348 986	21 180	2 929	12 565	13	
Grčka	18 888	2 906	16	14 855	236	176	699	14	
Irska	31 384	1 511	85	28 916	300	166	406	15	
Island	1 809	316	2	1 398	15	15	63	16	
Italija	1 200 126	24 608	3 425	1 102 628	29 890	10 518	29 057	17	
Letonija	7 857	939	2	5 973	589	150	204	18	
Litva	24 232	845	68	18 196	991	383	3 749	19	
Luksemburg	4 010	415	6	3 247	130	42	170	20	
Mađarska	323 368	9 102	255	299 374	7 251	2 066	5 320	21	
Makedonija	31 028	6 233	268	20 288	261	916	3 062	22	
Malta	1 619	141	-	1 362	35	27	54	23	
Nizozemska	307 850	9 112	244	272 163	15 339	2 621	8 371	24	
Norveška	72 130	2 077	39	68 268	288	373	1 085	25	
Njemačka	1 579 610	38 238	1 508	1 457 247	33 513	10 209	38 895	26	
Pojska	454 407	6 288	1 851	416 645	14 462	3 758	11 403	27	
Portugal	26 424	5 723	18	17 627	2 237	193	626	28	
Rumunjska	65 704	5 743	194	49 874	3 428	1 083	5 382	29	
Rusija	133 113	6 528	236	120 360	1 449	1 118	3 422	30	
Slovačka	306 741	2 603	143	297 555	2 735	1 169	2 536	31	
Slovenija	1 012 743	11 150	3 333	969 437	2 287	3 332	23 204	32	
Srbija	88 794	15 078	871	61 789	657	2 635	7 764	33	
Španjolska	183 002	24 413	133	136 900	14 394	1 167	5 995	34	
Švedska	122 982	5 231	245	113 439	976	661	2 430	35	
Švicarska	137 991	15 351	175	111 679	6 003	1 179	3 604	36	
Turska	21 168	4 716	87	14 778	153	228	1 206	37	
Ujedinjena Kraljevina	249 009	15 828	187	221 820	3 971	1 881	5 322	38	
Ukrajina	37 260	1 857	119	33 457	715	393	719	39	
Ostale europske zemlje	17 551	2 124	35	14 160	176	207	849	40	
Južnoafrička Republika	5 552	803	4	4 263	360	41	81	41	
Ostale afričke zemlje	5 289	1 333	23	3 575	84	118	156	42	
Kanada	36 136	6 300	223	26 051	1 667	583	1 312	43	
SAD	124 047	23 067	112	89 073	6 856	1 831	3 108	44	
Ostale zemlje Sjeverne Amerike	1 488	191	1	1 196	9	28	63	45	
Brazil	10 096	2 060	13	7 334	421	74	194	46	
Ostale zemlje Južne i Srednje Amerike	15 493	2 764	21	11 674	543	144	347	47	
Izrael	30 052	4 369	68	18 436	3 853	863	2 463	48	
Japan	163 400	25 218	10	106 166	19 379	930	11 697	49	
Kina	7 586	3 632	6	2 661	916	111	260	50	
Koreja, Republika	10 456	3 176	8	4 993	819	752	708	51	
Ostale azijske zemlje	25 428	5 469	12	16 470	2 708	399	370	52	
Australija	54 099	7 446	101	40 842	4 082	606	1 022	53	
Novi Zeland	11 418	1 131	2	9 234	762	69	220	54	
Ostale zemlje Oceanije	3 057	1 393	1	1 594	11	18	40	55	

		Noćenja Tourist nights						
ukupno Total	vrste mjesta Type of resort							
	Zagreb	kupališna Bathing	primorska Seaside	planinska Mountain	ostala turistička Other tourist resorts	ostala Other		
1	50 500 617	700 459	60 630	48 394 248	340 741	163 585	840 954	Total
2	4 514 902	42 134	2 716	4 395 731	13 600	10 402	50 319	Austria
3	520 136	9 975	308	484 432	9 135	2 228	14 058	Belgium
4	20 125	931	14	18 400	119	157	504	Belarus
5	1 079 073	28 666	7 713	1 005 211	1 490	8 655	27 338	Bosnia and Herzegovina
6	72 043	17 944	647	45 038	738	1 340	6 336	Bulgaria
7	3 917	945	9	2 690	28	152	93	Cyprus
8	33 133	3 575	162	27 767	228	467	934	Montenegro
9	4 020 096	9 623	505	3 980 346	9 255	3 461	16 906	Czech Republic
10	566 174	6 596	852	548 485	2 932	1 000	6 309	Denmark
11	24 765	1 156	122	21 863	342	285	997	Estonia
12	97 863	5 848	230	87 553	1 087	1 051	2 094	Finland
13	1 532 973	33 527	739	1 437 053	31 852	5 724	24 078	France
14	43 168	5 493	28	35 893	287	391	1 076	Greece
15	130 407	3 339	570	124 312	524	461	1 201	Ireland
16	5 455	701	7	4 619	19	21	88	Iceland
17	5 135 275	42 719	15 662	4 933 048	45 217	20 592	78 037	Italy
18	24 840	1 198	4	22 396	717	245	280	Latvia
19	83 832	1 436	107	76 270	1 177	421	4 421	Lithuania
20	15 959	654	8	14 390	211	82	614	Luxembourg
21	1 644 280	15 384	705	1 600 118	10 217	3 940	13 916	Hungary
22	140 440	10 362	749	121 059	499	2 103	5 668	Macedonia, FYR
23	6 737	390	-	6 042	57	71	177	Malta
24	2 446 431	16 761	696	2 363 072	30 787	5 113	30 002	Netherlands
25	395 316	4 164	159	385 540	498	1 048	3 907	Norway
26	11 450 766	71 875	4 788	11 062 854	56 099	37 462	217 688	Germany
27	2 737 609	10 873	2 677	2 674 203	18 836	6 869	24 151	Poland
28	58 742	9 186	64	44 969	2 526	542	1 455	Portugal
29	296 675	9 418	480	267 650	5 248	2 132	11 747	Romania
30	1 068 295	14 435	827	1 040 645	1 985	2 640	7 763	Russian Federation
31	2 000 420	5 280	411	1 980 181	3 559	2 171	8 818	Slovakia
32	5 635 477	16 246	11 019	5 421 067	3 114	8 523	175 508	Slovenia
33	440 738	25 876	1 991	386 732	1 192	6 107	18 840	Serbia
34	364 672	37 924	431	298 166	17 059	1 734	9 358	Spain
35	644 104	9 758	1 082	623 165	1 352	1 462	7 285	Sweden
36	565 781	20 125	812	524 529	8 719	2 661	8 935	Switzerland
37	62 085	8 868	328	50 055	261	375	2 198	Turkey
38	1 229 126	33 204	661	1 161 039	6 613	5 974	21 635	United Kingdom
39	250 145	3 726	498	242 726	1 025	891	1 279	Ukraine
40	54 770	4 912	166	46 954	306	428	2 004	Other European countries
41	15 202	1 761	4	12 478	532	67	360	South African Republic
42	23 085	4 025	53	17 809	150	603	445	Other African countries
43	101 618	11 972	823	82 564	2 140	1 696	2 423	Canada
44	322 806	47 227	200	255 217	9 122	4 142	6 898	USA
45	4 188	391	5	3 624	11	41	116	Other North American countries
46	25 731	3 946	21	20 537	468	318	441	Brazil
47	39 326	5 537	66	31 698	786	467	772	Other South and Central American countries
48	68 979	7 275	148	50 468	5 429	2 716	2 943	Israel
49	221 541	31 591	19	154 180	22 038	1 009	12 704	Japan
50	15 572	7 073	7	6 177	1 116	292	907	China
51	14 898	4 023	12	8 199	862	797	1 005	Korea, Republic of
52	62 728	12 455	33	45 245	3 042	715	1 238	Other Asian countries
53	132 956	13 714	289	110 341	5 161	1 170	2 281	Australia
54	28 828	2 103	2	25 331	954	120	318	New Zealand
55	6 414	2 139	1	4 117	20	51	86	Other countries of Oceania

2.2. DOLASCI STRANIH TURISTA PREMA ZEMLJI PREBIVALIŠTA I VRSTAMA OBJEKATA U KOJIMA SU BORAVILI U 2009.
FOREIGN TOURIST ARRIVALS, BY COUNTRY OF ORIGIN AND TYPES OF FACILITIES THEY STAYED IN, 2009

	Dolasci stranih turista, ukupno <i>Foreign tourist arrivals – total</i>	Po vrstama <i>By types</i>							
		hoteli i aparthoteli <i>Hotels and all-suite hotels</i>	turistička nasejja <i>Tourist resorts</i>	turistički apartmani <i>Tourist apartments</i>	pansioni <i>Boarding houses</i>	guest house <i>Guest houses</i>	kampovi, kampirališta i kamp-odmorišta <i>Camping sites, small camps and quikstop camping</i>	sobe, apartman, studio-apartman, kuće za odmor <i>Rooms to let, suites, studio-type suites, summer houses</i>	
Ukupno <i>Total</i>	9 334 822	3 096 349	377 256	127 805	58 853	23 952	1 986 209	271 242	1
Austrija <i>Austria</i>	881 846	332 784	59 272	17 218	6 097	900	154 522	23 608	2
Belgija <i>Belgium</i>	99 460	39 632	3 654	830	339	195	26 283	3 223	3
Bjelorusija <i>Belarus</i>	3 641	1 509	121	23	17	2	158	265	4
Bosna i Hercegovina <i>Bosnia and Herzegovina</i>	213 331	73 688	7 064	1 470	2 543	2 034	9 696	5 272	5
Bugarska <i>Bulgaria</i>	35 365	28 355	664	138	195	183	607	619	6
Cipar <i>Cyprus</i>	1 261	1 087	9	1	6	2	10	12	7
Crna Gora <i>Montenegro</i>	9 900	5 511	229	96	120	27	155	293	8
Češka <i>Czech Republic</i>	607 421	73 210	35 099	9 038	6 271	4 748	108 846	23 441	9
Danska <i>Denmark</i>	77 866	13 919	4 382	2 247	336	108	40 088	1 164	10
Estonija <i>Estonia</i>	7 613	3 301	327	82	18	3	1 598	258	11
Finska <i>Finland</i>	26 684	12 968	536	286	168	58	3 009	1 457	12
Francuska <i>France</i>	406 037	219 931	18 414	2 063	1 743	588	75 866	6 941	13
Grčka <i>Greece</i>	18 888	16 006	117	37	56	25	538	451	14
Irska <i>Ireland</i>	31 384	17 477	556	163	103	39	1 341	1 399	15
Island <i>Iceland</i>	1 809	1 182	11	34	5	-	77	75	16
Italija <i>Italy</i>	1 200 126	364 510	41 485	12 272	6 886	2 360	282 378	25 144	17
Letonija <i>Latvia</i>	7 857	3 617	307	43	27	1	1 220	524	18
Litva <i>Lithuania</i>	24 232	9 047	707	486	226	60	4 624	689	19
Luksemburg <i>Luxembourg</i>	4 010	2 057	132	37	14	4	660	176	20
Mađarska <i>Hungary</i>	323 368	67 017	15 142	10 452	2 836	272	46 297	13 095	21
Makedonija <i>Macedonia, FYR</i>	31 028	14 595	846	227	237	220	690	867	22
Malta <i>Malta</i>	1 619	1 121	16	2	3	5	189	21	23
Nizozemska <i>Netherlands</i>	307 850	64 173	9 711	6 594	1 578	909	168 223	4 547	24
Norveška <i>Norway</i>	72 130	32 374	2 850	2 969	255	214	4 698	2 318	25

1) Planinarski i lovački domovi, objekti za robinzonski smještaj, učenički i studentski domovi i sl. te nekategorizirani objekti
 2) Kućanstva – sobe, apartmani, kuće za odmor i seljačka kućanstva

1) *Mountain and hunting lodges, Robinson accommodation facilities, pupils' and students' homes and similar facilities and non-categorised accommodation*
 2) *Households – rooms, apartments, summer houses and rural households*

objekata
of facilities

	prenoćišta Overnight accommodations	odmarališta Vacation facilities	hosteli Hostels	gostionice Inns	lječilišta Spas	brodske kabine Vessel cabins	spavači i kušet-vagoni Sleeping cars and couchettes	luke nautičkog turizma Nautical ports	ostalo ¹⁾ Others ¹⁾	kućanstva ²⁾ Households ²⁾	kućanstva – kamp-jedinice u kampovima Households – camping units on camping sites
1	17 741	21 120	76 887	1 785	12 326	122 248	26 069	641 026	101 583	2 319 664	52 707
2	705	1 119	1 716	331	893	8 558	7 137	105 396	3 227	155 230	3 133
3	183	66	1 616	28	27	-	-	5 547	727	15 998	1 112
4	12	-	98	-	25	-	-	94	15	1 298	4
5	1 622	300	2 466	86	944	-	142	826	5 669	98 514	995
6	239	-	1 398	37	12	-	-	687	352	1 833	46
7	-	-	9	-	-	-	-	67	8	48	2
8	109	24	154	2	20	-	-	811	168	2 173	8
9	371	845	1 549	15	1 310	-	-	28 904	6 261	302 542	4 971
10	85	127	713	7	78	-	799	1 798	848	10 742	425
11	54	-	149	-	2	-	-	261	93	1 411	56
12	123	6	578	10	14	-	-	2 072	185	5 124	90
13	805	51	7 496	47	176	-	-	12 845	4 731	48 883	5 457
14	69	1	136	5	4	-	-	318	121	993	11
15	85	2	878	2	6	-	-	2 132	243	6 872	86
16	3	-	12	1	1	-	-	171	3	187	47
17	2 149	1 188	2 717	268	3 198	55 012	-	142 233	9 619	244 040	4 667
18	13	-	83	2	1	-	-	199	153	1 622	45
19	122	20	121	8	14	-	-	718	701	6 447	242
20	6	6	18	-	2	-	-	265	18	605	10
21	424	979	1 941	34	308	-	20	25 009	2 586	135 540	1 416
22	288	193	822	54	78	-	-	607	2 304	8 948	52
23	3	4	7	-	-	-	-	134	4	109	1
24	607	233	1 532	51	311	-	-	11 764	2 999	32 158	2 460
25	214	23	425	2	65	-	104	5 861	373	19 174	211

2.2. DOLASCI STRANIH TURISTA PREMA ZEMLJI PREBIVALIŠTA I VRSTAMA OBJEKATA U KOJIMA SU BORAVILI U 2009.
FOREIGN TOURIST ARRIVALS, BY COUNTRY OF ORIGIN AND TYPES OF FACILITIES THEY STAYED IN, 2009

(nastavak)
 (continued)

	Dolasci stranih turista, ukupno <i>Foreign tourist arrivals – total</i>	Po vrstama <i>By types</i>							
		hoteli i aparthoteli <i>Hotels and all-suite hotels</i>	turistička naseља <i>Tourist resorts</i>	turistički apartmani <i>Tourist apartments</i>	pansioni <i>Boarding houses</i>	guest house <i>Guest houses</i>	kampovi, kampirališta i kamp-odmorišta <i>Camping sites, small camps and quickstop camping</i>	sobe, apartman, studio-apartman, kuće za odmor <i>Rooms to let, suites, studio-type suites, summer houses</i>	
Njemačka <i>Germany</i>	1 579 610	416 169	63 514	22 789	6 306	1 780	489 974	30 159	1
Poljska <i>Poland</i>	454 407	76 189	19 781	6 672	5 030	919	61 397	12 328	2
Portugal <i>Portugal</i>	26 424	19 897	269	51	61	55	1 568	624	3
Rumunjska <i>Romania</i>	65 704	28 844	2 412	1 026	467	307	3 922	2 296	4
Rusija <i>Russian Federation</i>	133 113	79 210	11 741	3 464	998	247	2 227	3 100	5
Slovačka <i>Slovakia</i>	306 741	50 021	15 049	4 043	4 394	802	16 340	15 268	6
Slovenija <i>Slovenia</i>	1 012 743	188 569	34 384	7 718	4 306	3 996	382 290	55 955	7
Srbija <i>Srbia</i>	88 794	42 748	2 426	1 534	1 944	210	2 180	2 619	8
Španjolska <i>Spain</i>	183 002	128 621	1 375	785	802	550	16 790	4 818	9
Švedska <i>Sweden</i>	122 982	45 798	6 257	6 343	489	299	13 562	3 195	10
Švicarska <i>Switzerland</i>	137 991	53 170	4 212	1 569	599	406	32 770	2 817	11
Turska <i>Turkey</i>	21 168	16 358	319	84	101	91	401	309	12
Ujedinjena Kraljevina <i>United Kingdom</i>	249 009	143 167	5 464	2 344	704	369	17 438	8 091	13
Ukrajina <i>Ukraine</i>	37 260	21 561	3 045	858	219	179	760	1 008	14
Ostale europske zemlje <i>Other European countries</i>	17 551	13 131	216	38	85	42	442	452	15
Južnoafrička Republika <i>South African Republic</i>	5 552	3 321	64	19	23	6	151	200	16
Ostale afričke zemlje <i>Other African countries</i>	5 289	3 451	126	51	10	1	492	177	17
Kanada <i>Canada</i>	36 136	21 525	367	193	287	112	1 342	1 352	18
SAD <i>USA</i>	124 047	90 404	1 257	729	624	225	2 612	4 606	19
Ostale zemlje Sjeverne Amerike <i>Other North American countries</i>	1 488	857	11	23	21	-	83	63	20
Brazil <i>Brazil</i>	10 096	7 447	163	50	76	45	367	262	21
Ostale zemlje Južne i Srednje Amerike <i>Other South and Central American countries</i>	15 493	11 074	183	55	72	63	801	278	22
Izrael <i>Israel</i>	30 052	20 459	190	138	325	28	537	823	23
Japan <i>Japan</i>	163 400	141 460	1 770	56	540	42	155	1 274	24
Kina <i>China</i>	7 586	6 551	30	18	13	8	46	102	25
Koreja, Republika <i>Korea, Republic of</i>	10 456	8 579	231	34	17	14	246	186	26
Ostale azijske zemlje <i>Other Asian countries</i>	25 428	20 436	347	82	34	26	438	703	27
Australija <i>Australia</i>	54 099	30 674	314	188	190	144	3 426	1 882	28
Novi Zeland <i>New Zealand</i>	11 418	5 358	74	42	24	29	1 634	410	29
Ostale zemlje Oceanije <i>Other countries of Oceania</i>	3 057	2 229	14	1	13	-	45	26	30

objekata
of facilities

	prenoćišta Overnight accommodations	odmarališta Vacation facilities	hosteli Hostels	gostionice Inns	lječilišta Spas	brodske kabine Vessel cabins	spavaći i kušet-vagoni Sleeping cars and couchettes	luke nautičkog turizma Nautical ports	ostalo ¹⁾ Others ¹⁾	kućanstva ²⁾ Households ²⁾	kućanstva – kamp-jedinice u kampovima Households – camping units on camping sites
1	1 502	1 173	4 395	325	1 022	15 893	6 181	116 329	13 198	380 514	8 387
2	989	357	1 771	30	474	-	-	36 558	13 574	213 899	4 439
3	55	2	867	1	8	-	-	337	202	2 276	151
4	250	103	719	34	141	-	-	1 168	826	23 032	157
5	142	113	437	18	170	-	-	11 142	2 322	17 682	100
6	611	233	975	9	249	-	-	14 291	4 063	179 135	1 258
7	1 394	13 184	11 011	40	1 707	42 785	1 250	50 139	4 722	200 363	8 930
8	901	367	1 572	169	169	-	53	3 583	688	27 389	242
9	346	7	5 363	6	48	-	-	2 989	1 613	18 114	775
10	238	56	1 222	17	493	-	287	10 369	967	33 010	380
11	396	74	1 707	28	120	-	10 096	8 254	765	20 357	651
12	89	6	629	11	9	-	-	574	78	2 083	26
13	776	53	6 794	24	36	-	-	19 941	1 491	41 508	809
14	87	20	286	4	24	-	-	1 540	890	6 767	12
15	73	44	364	3	14	-	-	573	239	1 715	120
16	42	-	148	-	5	-	-	762	12	798	1
17	35	3	56	1	6	-	-	175	44	636	25
18	169	38	1 670	9	29	-	-	1 373	193	7 440	37
19	519	28	2 867	20	54	-	-	5 051	709	14 189	153
20	19	-	105	2	4	-	-	69	4	220	7
21	31	3	407	-	-	-	-	260	26	949	10
22	58	1	365	4	6	-	-	822	65	1 515	131
23	53	5	177	15	4	-	-	1 631	607	5 055	5
24	161	3	1 090	4	4	-	-	227	12 516	4 080	18
25	14	23	177	3	-	-	-	52	23	524	2
26	31	7	389	-	3	-	-	49	33	630	7
27	74	10	456	-	10	-	-	522	54	2 228	8
28	322	20	3 536	5	22	-	-	2 647	184	10 288	257
29	27	-	687	4	6	-	-	733	43	2 290	57
30	46	-	11	9	-	-	-	147	24	487	5

2.3. NOĆENJA STRANIH TURISTA PREMA ZEMLJI PREBIVALIŠTA I VRSTAMA OBJEKATA U KOJIMA SU BORAVILI U 2009.
FOREIGN TOURIST NIGHTS, BY COUNTRY OF ORIGIN AND TYPES OF FACILITIES THEY STAYED IN, 2009

	Noćenja stranih turista, ukupno <i>Foreign tourist nights – total</i>	Po vrstama <i>By types</i>							
		hoteli i aparthoteli <i>Hotels and all-suite hotels</i>	turistička nasejja <i>Tourist resorts</i>	turistički apartmani <i>Tourist apartments</i>	pansioni <i>Boarding houses</i>	guest house <i>Guest houses</i>	kampovi, kampirališta i kamp-odmorišta <i>Camping sites, small camps and quikstop camping</i>	sobe, apartman, studio-apartman, kuće za odmor <i>Rooms to let, suites, studio-type suites, summer houses</i>	
Ukupno <i>Total</i>	50 500 617	12 239 347	2 562 984	926 459	250 011	106 342	13 394 550	1 498 516	1
Austrija <i>Austria</i>	4 514 902	1 406 873	356 037	105 239	25 582	3 864	1 127 681	106 876	2
Belgija <i>Belgium</i>	520 136	168 062	28 690	6 467	1 232	922	159 616	16 883	3
Bjelorusija <i>Belarus</i>	20 125	7 085	974	210	43	27	743	1 770	4
Bosna i Hercegovina <i>Bosnia and Herzegovina</i>	1 079 073	231 722	34 886	5 821	10 146	9 944	56 948	21 775	5
Bugarska <i>Bulgaria</i>	72 043	51 628	2 528	673	414	208	1 684	2 444	6
Cipar <i>Cyprus</i>	3 917	3 304	69	5	20	4	19	21	7
Crna Gora <i>Montenegro</i>	33 133	10 984	1 223	463	223	38	961	1 108	8
Češka <i>Czech Republic</i>	4 020 096	429 083	262 188	61 037	40 604	32 490	713 056	154 685	9
Danska <i>Denmark</i>	566 174	55 210	35 941	18 324	1 678	249	356 907	5 859	10
Estonija <i>Estonia</i>	24 765	9 484	1 159	311	26	5	3 658	1 514	11
Finska <i>Finland</i>	97 863	44 649	2 886	1 888	427	105	9 451	6 222	12
Francuska <i>France</i>	1 532 973	836 987	114 385	13 802	3 749	932	208 888	19 037	13
Grčka <i>Greece</i>	43 168	33 526	645	148	103	41	1 475	1 723	14
Irska <i>Ireland</i>	130 407	73 994	3 210	1 075	237	83	5 222	5 574	15
Island <i>Island</i>	5 455	2 888	102	192	8	-	373	149	16
Italija <i>Italy</i>	5 135 275	1 235 314	262 133	78 793	20 363	7 040	1 385 602	112 891	17
Letonija <i>Latvia</i>	24 840	9 982	1 347	195	102	1	2 570	2 512	18
Litva <i>Lithuania</i>	83 832	25 777	2 487	1 692	410	178	11 345	3 411	19
Luksemburg <i>Luxembourg</i>	15 959	6 649	792	346	31	4	3 132	681	20
Mađarska <i>Hungary</i>	1 644 280	270 900	90 999	66 772	10 371	1 304	241 674	73 522	21
Makedonija <i>Macedonia, FYR</i>	140 440	36 150	5 161	1 202	662	373	3 517	4 304	22
Malta <i>Malta</i>	6 737	4 726	56	15	3	15	1 098	41	23
Nizozemska <i>Netherlands</i>	2 446 431	264 869	87 854	62 462	9 679	1 077	1 674 624	27 550	24
Norveška <i>Norway</i>	395 316	164 406	19 159	25 098	1 375	381	26 280	11 431	25

1) Planinarski i lovački domovi, objekti za robinzonski smještaj, učenički i studentski domovi i sl. te nekategorizirani objekti

2) Kućanstva – sobe, apartmani, kuće za odmor i seljačka kućanstva

1) *Mountain and hunting lodges, Robinson accommodation facilities, pupils' and students' homes and similar facilities and non-categorised accommodation*

2) *Households – rooms, apartments, summer houses and rural households*

objekata
of facilities

	prenoćišta Overnight accommodations	odmarališta Vacation facilities	hosteli Hostels	gostionice Inns	lječilišta Spas	brodske kabine Vessel cabins	spavači i kušet-vagoni Sleeping cars and couchettes	luke nautičkog turizma Nautical ports	ostalo ¹⁾ Others ¹⁾	kućanstva ²⁾ Households ²⁾	kućanstva – kamp-jedinice u kampovima Households – camping units on camping sites
1	43 313	137 781	219 281	6 987	75 451	122 248	26 069	1 271 109	477 396	16 771 484	371 289
2	1 329	5 870	5 630	1 660	11 437	8 558	7 137	256 564	17 632	1 039 426	27 507
3	405	551	2 843	95	89	-	-	10 156	2 232	115 832	6 061
4	16	-	162	-	143	-	-	124	105	8 715	8
5	4 171	2 337	7 031	98	5 240	-	142	1 449	29 188	650 563	7 612
6	389	-	1 892	37	19	-	-	1 144	611	8 145	227
7	-	-	29	-	-	-	-	225	32	182	7
8	205	59	264	2	57	-	-	1 173	355	15 964	54
9	1 382	5 788	11 434	40	9 628	-	-	58 268	43 901	2 157 295	39 217
10	113	928	1 423	7	974	-	799	3 491	6 407	75 282	2 582
11	63	-	198	-	28	-	-	606	311	7 158	244
12	305	30	1 060	34	49	-	-	2 753	741	26 950	313
13	1 132	249	13 614	60	380	-	-	22 079	10 440	267 539	19 700
14	107	5	270	7	23	-	-	646	185	4 138	126
15	143	6	1 516	6	24	-	-	3 526	628	34 878	285
16	3	-	37	1	1	-	-	210	8	825	658
17	3 664	5 781	6 277	1 358	15 978	55 012	-	210 023	36 711	1 674 421	23 914
18	34	-	104	2	1	-	-	380	378	7 057	175
19	129	102	197	24	127	-	-	1 167	1 007	34 969	810
20	10	64	28	-	2	-	-	329	115	3 737	39
21	996	5 700	5 564	137	1 571	-	20	49 486	13 546	803 430	8 288
22	606	424	2 234	72	536	-	-	1 013	4 945	78 797	444
23	8	4	15	-	-	-	-	247	12	490	7
24	842	2 315	2 871	129	1 698	-	-	22 360	22 581	246 870	18 650
25	429	131	730	10	437	-	104	7 841	2 037	134 239	1 228

2.3. NOĆENJA STRANIH TURISTA PREMA ZEMLJI PREBIVALIŠTA I VRSTAMA OBJEKATA U KOJIMA SU BORAVILI U 2009.
FOREIGN TOURIST NIGHTS, BY COUNTRY OF ORIGIN AND TYPES OF FACILITIES THEY STAYED IN, 2009

(nastavak)
 (continued)

	Noćenja stranih turista, ukupno <i>Foreign tourist nights – total</i>	Po vrstama <i>By types</i>							
		hoteli i aparthoteli <i>Hotels and all-suite hotels</i>	turistička naseља <i>Tourist resorts</i>	turistički apartmani <i>Tourist apartments</i>	pansioni <i>Boarding houses</i>	guest house <i>Guest houses</i>	kampovi, kampirališta i kamp-odmorišta <i>Camping sites, small camps and quikstop camping</i>	sobe, apartman, studio-apartman, kuće za odmor <i>Rooms to let, suites, studio-type suites, summer houses</i>	
Njemačka <i>Germany</i>	11 450 766	2 225 521	498 887	193 328	30 911	6 165	4 356 467	204 107	1
Poljska <i>Poland</i>	2 737 609	314 298	142 437	52 820	17 568	3 037	333 671	76 493	2
Portugal <i>Portugal</i>	58 742	39 366	1 566	285	118	64	3 567	1 728	3
Rumunjska <i>Romania</i>	296 675	106 472	14 135	5 907	1 026	682	13 359	9 936	4
Rusija <i>Russian Federation</i>	1 068 295	620 794	135 963	44 232	2 172	1 485	12 641	22 826	5
Slovačka <i>Slovakia</i>	2 000 420	304 231	106 109	26 958	30 138	5 668	96 523	102 094	6
Slovenija <i>Slovenia</i>	5 635 477	776 217	178 713	40 854	24 552	23 424	2 192 502	372 150	7
Srbija <i>Srbia</i>	440 738	126 187	14 237	9 033	4 670	664	14 423	11 861	8
Španjolska <i>Spain</i>	364 672	245 869	3 971	4 069	1 238	745	30 781	9 670	9
Švedska <i>Sweden</i>	644 104	227 724	41 911	48 151	1 323	788	69 286	17 003	10
Švicarska <i>Switzerland</i>	565 781	187 025	26 765	12 311	1 463	727	155 455	12 408	11
Turska <i>Turkey</i>	62 085	44 497	1 397	531	249	106	1 851	855	12
Ujedinjena Kraljevina <i>United Kingdom</i>	1 229 126	757 244	38 589	19 461	1 854	709	74 974	36 008	13
Ukrajina <i>Ukraine</i>	250 145	138 843	25 736	8 158	501	1 360	3 211	6 896	14
Ostale europske zemlje <i>Other European countries</i>	54 770	35 480	1 239	237	168	115	1 728	1 577	15
Južnoafrička Republika <i>South African Republic</i>	15 202	7 913	365	255	77	8	533	468	16
Ostale afričke zemlje <i>Other African countries</i>	23 085	13 150	747	310	29	7	2 800	591	17
Kanada <i>Canada</i>	101 618	50 849	1 347	1 045	754	247	3 349	3 465	18
SAD <i>USA</i>	322 806	204 900	5 914	3 299	1 491	451	9 864	12 319	19
Ostale zemlje Sjeverne Amerike <i>Other North American countries</i>	4 188	2 232	55	84	46	-	351	178	20
Brazil <i>Brazil</i>	25 731	16 726	670	197	166	54	1 429	702	21
Ostale zemlje Južne i Srednje Amerike <i>Other South and Central American countries</i>	39 326	23 857	803	278	206	93	3 062	697	22
Izrael <i>Israel</i>	68 979	49 079	587	440	551	47	1 223	2 113	23
Japan <i>Japan</i>	221 541	192 891	2 149	219	604	63	430	2 317	24
Kina <i>China</i>	15 572	12 834	106	26	14	9	219	198	25
Koreja, Republika <i>Korea, Republic of</i>	14 898	11 254	304	94	19	14	485	311	26
Ostale azijske zemlje <i>Other Asian countries</i>	62 728	41 280	1 650	559	116	78	2 107	1 726	27
Australija <i>Australia</i>	132 956	63 577	1 294	872	407	205	7 769	4 679	28
Novi Zeland <i>New Zealand</i>	28 828	11 255	295	209	38	42	3 663	1 082	29
Ostale zemlje Oceanije <i>Other countries of Oceania</i>	6 414	3 530	132	7	54	-	303	75	30

objekata
of facilities

	prenoćišta Overnight accommodations	odmarališta Vacation facilities	hosteli Hostels	gostionice Inns	lječilišta Spas	brodske kabine Vessel cabins	spavaći i kušet-vagoni Sleeping cars and couchettes	luke nautičkog turizma Nautical ports	ostalo ¹⁾ Others ¹⁾	kućanstva ²⁾ Households ²⁾	kućanstva – kamp-jedinice u kampovima Households – camping units on camping sites
1	2 921	10 061	10 553	1 907	6 363	15 893	6 181	283 939	100 314	3 426 139	71 109
2	4 434	2 323	4 072	71	3 000	-	-	52 572	63 471	1 636 798	30 544
3	64	21	1 204	14	8	-	-	528	735	8 832	642
4	593	473	1 247	52	562	-	-	2 189	3 737	135 770	535
5	215	1 350	898	88	1 578	-	-	16 304	20 083	187 084	582
6	3 278	1 086	4 946	30	1 641	-	-	26 018	28 448	1 249 409	13 843
7	6 309	86 920	80 517	108	8 185	42 785	1 250	122 669	25 459	1 573 620	79 243
8	2 324	2 776	3 483	644	700	-	53	7 293	1 886	238 357	2 147
9	578	39	7 357	12	162	-	-	4 669	1 975	51 790	1 747
10	373	342	2 170	17	2 982	-	287	15 977	2 837	211 295	1 638
11	565	503	3 108	71	694	-	10 096	15 661	3 443	132 436	3 050
12	120	14	1 074	12	9	-	-	879	245	10 129	117
13	1 340	201	11 786	37	98	-	-	37 555	5 349	240 348	3 573
14	174	127	595	10	237	-	-	3 515	7 563	53 143	76
15	157	420	718	13	105	-	-	1 007	490	10 209	1 107
16	64	-	286	-	5	-	-	1 264	42	3 921	1
17	895	14	165	1	18	-	-	269	194	3 774	121
18	256	348	2 644	11	225	-	-	2 685	566	33 665	162
19	871	58	5 540	40	207	-	-	8 364	1 913	66 732	843
20	27	-	141	5	9	-	-	93	6	949	12
21	53	15	660	-	-	-	-	408	100	4 426	125
22	109	1	643	4	16	-	-	1 312	101	7 518	626
23	59	66	287	16	4	-	-	2 812	826	10 846	23
24	229	11	1 571	4	4	-	-	539	12 621	7 837	52
25	14	159	279	3	-	-	-	93	53	1 558	7
26	54	7	615	-	9	-	-	74	45	1 598	15
27	81	39	905	-	49	-	-	1 002	298	12 800	38
28	546	63	5 365	5	115	-	-	4 484	372	42 263	940
29	32	-	1 016	4	24	-	-	1 422	86	9 493	167
30	97	-	13	29	-	-	-	253	30	1 843	48

2.4. DOLASCI I NOĆENJA TURISTA PREMA VRSTAMA OBJEKATA I VRSTAMA TURISTIČKIH MJESTA U 2009.
TOURIST ARRIVALS AND TOURIST NIGHTS, BY TYPES OF FACILITIES AND TOURIST RESORTS, 2009

	Dolasci Tourist arrivals							
	ukupno Total	vrste mjesta Type of resort						
		Zagreb	kupališna Bathing	primorska Seaside	planinska Mountain	ostala turistička Other tourist resorts	ostala Other	
Ukupno	10 934 474	577 615	104 375	9 406 425	274 463	152 086	419 510	1
Kolektivni smještajni objekti	8 329 470	567 468	102 041	6 954 828	216 051	139 660	349 422	2
Hoteli i apathoteli	3 951 861	454 313	66 027	3 000 927	102 730	92 268	235 596	3
Turistička naselja	435 819	-	-	427 892	-	7 927	-	4
Turistički apartmani	143 630	1 436	-	142 194	-	-	-	5
Pansioni	92 783	3 246	-	48 004	2 770	15 116	23 647	6
Guest house	29 858	-	-	28 030	-	-	1 828	7
Kampovi, kampirališta i kamp-odmorišta	2 037 971	-	-	1 946 357	82 374	74	9 166	8
Sobe za iznajmljivanje, apartman, studio-apartman, kuće za odmor	349 685	3 919	11 842	261 881	14 135	14 003	43 905	9
Objekti za robinzonski turizam	290	-	-	-	-	-	290	10
Prenočišta	49 397	2 523	-	27 785	1 018	2 450	15 621	11
Odmarališta	71 494	-	-	64 684	2 492	-	4 318	12
Hosteli	123 128	43 481	-	77 085	1 114	-	1 448	13
Planinarski i lovački domovi	11 787	39	-	625	8 110	123	2 890	14
Učenički i studentski domovi i sl.	8 444	2 107	-	4 941	-	755	641	15
Gostionice	3 391	-	-	1 009	64	608	1 710	16
Lječilišta	28 901	-	11 472	16 427	-	-	1 002	17
Brodске kabine	138 934	-	-	138 934	-	-	-	18
Spavaći i kušet-vagoni	56 404	56 404	-	-	-	-	-	19
Luke nautičkog turizma	663 984	-	-	663 984	-	-	-	20
Nekategorizirani objekti	131 709	-	12 700	104 069	1 244	6 336	7 360	21
Privatni smještajni objekti	2 605 004	10 147	2 334	2 451 597	58 412	12 426	70 088	22
Kućanstva – sobe, apartmani, kuće za odmor	2 545 517	10 147	2 298	2 397 583	58 286	11 105	66 098	23
Kućanstva – kamp-jednice u kampovima	55 147	-	-	53 967	126	150	904	24
Seljačka kućanstva	4 340	-	36	47	-	1 171	3 086	25
Domaći turisti	1 599 652	169 803	84 387	1 044 676	42 564	82 328	175 894	26
Kolektivni smještajni objekti	1 367 019	166 544	82 464	837 634	37 448	78 187	164 742	27
Hoteli i aparthoteli	855 512	117 058	52 881	515 695	15 871	46 991	107 016	28
Turistička naselja	58 563	-	-	51 163	-	7 400	-	29
Turistički apartmani	15 825	1 110	-	14 715	-	-	-	30
Pansioni	33 930	1 448	-	7 867	1 959	8 137	14 519	31
Guest house	5 906	-	-	5 344	-	-	562	32
Kampovi, kampirališta i kamp-odmorišta	51 762	-	-	50 744	383	-	635	33
Sobe za iznajmljivanje, apartman, studio-apartman, kuće za odmor	78 443	999	10 499	31 444	7 098	9 336	19 067	34
Prenočišta	31 656	1 006	-	16 538	642	1 993	11 477	35
Odmarališta	50 374	-	-	43 564	2 492	-	4 318	36

		Noćenja Tourist nights						
ukupno Total	vrste mjesta Type of resort							
	Zagreb	kupališna Bathing	primorska Seaside	planinska Mountain	ostala turistička Other tourist resorts	ostala Other		
1	56 299 647	969 320	383 352	52 911 179	429 611	350 611	1 255 574	Total
2	37 484 621	939 517	364 516	34 825 621	334 438	286 381	734 148	Collective accommodation facilities
3	14 317 665	777 244	191 356	12 629 240	142 148	164 101	413 576	Hotels and all-suite hotels
4	2 833 101	-	-	2 812 997	-	20 104	-	Tourist resorts
5	988 333	2 527	-	985 806	-	-	-	Tourist apartments
6	335 807	7 559	-	246 168	5 031	26 881	50 168	Boarding houses
7	132 071	-	-	129 028	-	-	3 043	Guest houses
8	13 795 452	-	-	13 646 607	129 369	84	19 422	Camping sites, small camps and quickstop camping
9	1 748 320	6 861	29 849	1 491 106	25 863	40 125	78 516	Rooms to let, suites, studio-type suites, summer houses
10	643	-	-	-	-	-	643	Robinson accommodation facilities
11	122 328	4 206	-	68 935	2 046	14 720	32 421	Overnight accommodations
12	459 713	-	-	431 133	8 315	-	20 265	Vacation facilities
13	379 829	80 200	-	289 688	4 595	-	5 346	Hostels
14	22 459	39	-	2 381	12 264	145	7 630	Mountain and hunting lodges
15	30 606	4 477	-	20 301	-	2 582	3 246	Pupils' and students' homes and similar facilities
16	10 860	-	-	5 595	64	1 553	3 648	Inns
17	213 481	-	83 034	119 735	-	-	10 712	Spas
18	138 934	-	-	138 934	-	-	-	Vessel cabins
19	56 404	56 404	-	-	-	-	-	Sleeping cars and couchettes
20	1 311 215	-	-	1 311 215	-	-	-	Nautical ports
21	587 400	-	60 277	496 782	4 743	16 086	9 512	Non-categorised accommodation
22	18 815 026	29 803	18 836	18 085 558	95 173	64 230	521 426	Private accommodation facilities
23	18 408 178	29 803	18 748	17 693 262	94 639	60 950	510 776	Households — rooms, apartments, summer houses
24	394 194	-	-	391 976	534	215	1 469	Households — camping units on camping sites
25	12 654	-	88	320	-	3 065	9 181	Rural households
26	5 799 030	268 861	322 722	4 516 931	88 870	187 026	414 620	Domestic tourists
27	4 126 777	259 972	306 332	2 942 031	76 259	172 559	369 624	Collective accommodation facilities
28	2 078 318	184 560	159 201	1 406 086	32 786	82 739	212 946	Hotels and all-suite hotels
29	270 117	-	-	251 233	-	18 884	-	Tourist resorts
30	61 874	1 861	-	60 013	-	-	-	Tourist apartments
31	85 796	4 012	-	31 461	3 585	15 952	30 786	Boarding houses
32	25 729	-	-	23 969	-	-	1 760	Guest houses
33	400 902	-	-	398 810	550	-	1 542	Camping sites, small camps and quickstop camping
34	249 804	1 514	26 013	129 186	12 726	28 094	52 271	Rooms to let, suites, studio-type suites, summer houses
35	79 015	1 595	-	37 300	1 504	12 866	25 750	Overnight accommodations
36	321 932	-	-	293 352	8 315	-	20 265	Vacation facilities

2.4. DOLASCI I NOĆENJA TURISTA PREMA VRSTAMA OBJEKATA I VRSTAMA TURISTIČKIH MJESTA U 2009.
TOURIST ARRIVALS AND TOURIST NIGHTS, BY TYPES OF FACILITIES AND TOURIST RESORTS, 2009

(nastavak)
 (continued)

	Dolasci Tourist arrivals							
	ukupno Total	vrste mjesta Type of resort						
		Zagreb	kupališna Bathing	primorska Seaside	planinska Mountain	ostala turistička Other tourist resorts	ostala Other	
Hosteli	46 241	14 256	-	29 895	965	-	1 125	1
Planinarski i lovački domovi	9 548	39	-	596	7 050	39	1 824	2
Učenički i studentski domovi i sl.	1 832	293	-	855	-	317	367	3
Objekti za robinzonski turizam	227	-	-	-	-	-	227	4
Gostionice	1 606	-	-	109	-	480	1 017	5
Lječilišta	16 575	-	7 814	8 027	-	-	734	6
Brodске kabine	16 686	-	-	16 686	-	-	-	7
Spavaći i kušet-vagoni	30 335	30 335	-	-	-	-	-	8
Luke nautičkog turizma	22 958	-	-	22 958	-	-	-	9
Nekategorizirani objekti	39 040	-	11 270	21 434	988	3 494	1 854	10
Privatni smještajni objekti	232 633	3 259	1 923	207 042	5 116	4 141	11 152	11
Kućanstva – sobe, apartmani, kuće za odmor	227 529	3 259	1 887	204 647	5 073	3 289	9 374	12
Kućanstva – kamp-jedinice u kampovima	2 440	-	-	2 389	43	-	8	13
Seljačka kućanstva	2 664	-	36	6	-	852	1 770	14
Strani turisti	9 334 822	407 812	19 988	8 361 749	231 899	69 758	243 616	15
Kolektivni smještajni objekti	6 962 451	400 924	19 577	6 117 194	178 603	61 473	184 680	16
Hoteli i aparthoteli	3 096 349	337 255	13 146	2 485 232	86 859	45 277	128 580	17
Turistička naselja	377 256	-	-	376 729	-	527	-	18
Turistički apartmani	127 805	326	-	127 479	-	-	-	19
Pansioni	58 853	1 798	-	40 137	811	6 979	9 128	20
Guest house	23 952	-	-	22 686	-	-	1 266	21
Kampovi, kampirališta i kamp-odmorišta	1 986 209	-	-	1 895 613	81 991	74	8 531	22
Sobe za iznajmljivanje, apartman, studio-apartman, kuće za odmor	271 242	2 920	1 343	230 437	7 037	4 667	24 838	23
Prenočišta	17 741	1 517	-	11 247	376	457	4 144	24
Odmarališta	21 120	-	-	21 120	-	-	-	25
Hosteli	76 887	29 225	-	47 190	149	-	323	26
Planinarski i lovački domovi	2 239	-	-	29	1 060	84	1 066	27
Učenički i studentski domovi i sl.	6 612	1 814	-	4 086	-	438	274	28
Objekti za robinzonski turizam	63	-	-	-	-	-	63	29
Gostionice	1 785	-	-	900	64	128	693	30
Lječilišta	12 326	-	3 658	8 400	-	-	268	31
Brodске kabine	122 248	-	-	122 248	-	-	-	32
Spavaći i kušet-vagoni	26 069	26 069	-	-	-	-	-	33
Luke nautičkog turizma	641 026	-	-	641 026	-	-	-	34
Nekategorizirani objekti	92 669	-	1 430	82 635	256	2 842	5 506	35
Privatni smještajni objekti	2 372 371	6 888	411	2 244 555	53 296	8 285	58 936	36
Kućanstva – sobe, apartmani, kuće za odmor	2 317 988	6 888	411	2 192 936	53 213	7 816	56 724	37
Kućanstva – kamp-jedinice u kampovima	52 707	-	-	51 578	83	150	896	38
Seljačka kućanstva	1 676	-	-	41	-	319	1 316	39

		Noćenja Tourist nights						
ukupno Total	vrste mjesta Type of resort							
	Zagreb	kupališna Bathing	primorska Seaside	planinska Mountain	ostala turistička Other tourist resorts	ostala Other		
1	160 548	35 398	-	118 142	3 117	-	3 891	Hostels
2	18 317	39	-	2 223	10 981	52	5 022	Mountain and hunting lodges
3	6 107	658	-	2 302	-	1 244	1 903	Pupils' and students' homes and similar facilities
4	338	-	-	-	-	-	338	Robinson accommodation facilities
5	3 873	-	-	243	-	1 264	2 366	Inns
6	138 030	-	64 897	65 195	-	-	7 938	Spas
7	16 686	-	-	16 686	-	-	-	Vessel cabins
8	30 335	30 335	-	-	-	-	-	Sleeping cars and couchettes
9	40 106	-	-	40 106	-	-	-	Nautical ports
10	138 950	-	56 221	65 724	2 695	11 464	2 846	Non-categorised accommodation
11	1 672 253	8 889	16 390	1 574 900	12 611	14 467	44 996	Private accommodation facilities
12	1 642 678	8 889	16 302	1 552 168	12 452	12 269	40 598	Households – rooms, apartments, summer houses
13	22 905	-	-	22 726	159	-	20	Households – camping units on camping sites
14	6 670	-	88	6	-	2 198	4 378	Rural households
15	50 500 617	700 459	60 630	48 394 248	340 741	163 585	840 954	Foreign tourists
16	33 357 844	679 545	58 184	31 883 590	258 179	113 822	364 524	Collective accommodation facilities
17	12 239 347	592 684	32 155	11 223 154	109 362	81 362	200 630	Hotels and all-suite hotels
18	2 562 984	-	-	2 561 764	-	1 220	-	Tourist resorts
19	926 459	666	-	925 793	-	-	-	Tourist apartments
20	250 011	3 547	-	214 707	1 446	10 929	19 382	Boarding houses
21	106 342	-	-	105 059	-	-	1 283	Guest houses
22	13 394 550	-	-	13 247 767	128 819	84	17 880	Camping sites, small camps and quickstop camping
23	1 498 516	5 347	3 836	1 361 920	13 137	12 031	102 245	Rooms to let, suites, studio-type suites, summer houses
24	43 313	2 611	-	31 635	542	1 854	6 671	Overnight accommodations
25	137 781	-	-	137 781	-	-	-	Vacation facilities
26	219 281	44 802	-	171 546	1478	-	1 455	Hostels
27	4 142	-	-	158	1 283	93	2 608	Mountain and hunting lodges
28	24 499	3 819	-	17 999	-	1 338	1 343	Pupils' and students' homes and similar facilities
29	305	-	-	-	-	-	305	Robinson accommodation facilities
30	6 987	-	-	5 352	64	289	1 282	Inns
31	75 451	-	18 137	54 540	-	-	2 774	Spas
32	122 248	-	-	122 248	-	-	-	Vessel cabins
33	26 069	26 069	-	-	-	-	-	Sleeping cars and couchettes
34	1 271 109	-	-	1 271 109	-	-	-	Nautical ports
35	448 450	-	4 056	431 058	2 048	4 622	6 666	Non-categorised accommodation
36	17 142 773	20 914	2 446	16 510 658	82 562	49 763	476 430	Private accommodation facilities
37	16 765 500	20 914	2 446	16 141 094	82 187	48 681	470 178	Households – rooms, apartments, summer houses
38	371 289	-	-	369 250	375	215	1 449	Households – camping units on camping sites
39	5 984	-	-	314	-	867	4 803	Rural households

2.5. DOLASCI I NOĆENJA TURISTA PO MJESECIMA I PREMA VRSTAMA TURISTIČKIH MJESTA U 2009.
TOURIST ARRIVALS AND TOURIST NIGHTS, BY MONTHS AND TYPES OF TOURIST RESORTS, 2009

	Dolasci Tourist arrivals							
	ukupno Total	vrste mjesta Types of resorts					ostala Other	
		Zagreb	kupališna Bathing	primorska Seaside	planinska Mountain	ostala turistička Other tourist resorts		
Ukupno Total	10 934 474	577 615	104 375	9 406 425	274 463	152 086	419 510	1
Mjesec/Month								
I.	132 231	32 441	9 492	56 841	5 504	10 103	17 850	2
II.	145 327	31 651	7 739	74 576	4 041	8 848	18 472	3
III.	201 271	37 618	7 787	118 511	4 409	10 216	22 730	4
IV.	524 612	47 051	9 272	412 321	13 267	10 799	31 902	5
V.	915 060	56 876	11 087	765 204	27 054	16 422	38 417	6
VI.	1 430 814	57 624	8 133	1 273 831	33 383	15 352	42 491	7
VII.	2 609 211	59 212	7 099	2 411 501	54 786	16 466	60 147	8
VIII.	3 023 563	68 857	8 645	2 780 392	76 922	18 301	70 446	9
IX.	1 162 170	64 450	8 893	997 679	33 955	14 878	42 315	10
X.	461 822	50 281	10 109	344 957	13 437	12 045	30 993	11
XI.	180 284	38 708	8 673	93 123	4 139	10 239	25 402	12
XII.	148 109	32 846	7 446	77 489	3 566	8 417	18 345	13
Domaći turisti Domestic tourists	1 599 652	169 803	84 387	1 044 676	42 564	82 328	175 894	14
Mjesec/Month								
I.	72 330	13 543	8 266	27 755	5 124	6 979	10 663	15
II.	82 257	13 973	6 785	38 885	3 780	6 672	12 162	16
III.	95 751	13 997	6 520	50 621	2 766	6 832	15 015	17
IV.	122 563	14 135	7 628	73 805	3 007	6 775	17 213	18
V.	169 684	15 510	9 485	110 995	4 815	9 931	18 948	19
VI.	178 940	14 811	6 352	131 129	4 577	7 336	14 735	20
VII.	237 512	12 488	4 501	199 171	3 091	5 515	12 746	21
VIII.	234 743	11 279	5 843	193 987	3 966	5 672	13 996	22
IX.	129 264	15 352	6 873	79 986	3 214	6 775	17 064	23
X.	118 244	14 987	8 546	67 723	3 094	7 008	16 886	24
XI.	86 794	15 171	7 388	39 932	2 324	6 860	15 119	25
XII.	71 570	14 557	6 200	30 687	2 806	5 973	11 347	26
Strani turisti Foreign tourists	9 334 822	407 812	19 988	8 361 749	231 899	69 758	243 616	27
Mjesec/Month								
I.	59 901	18 898	1 226	29 086	380	3 124	7 187	28
II.	63 070	17 678	954	35 691	261	2 176	6 310	29
III.	105 520	23 621	1 267	67 890	1 643	3 384	7 715	30
IV.	402 049	32 916	1 644	338 516	10 260	4 024	14 689	31
V.	745 376	41 366	1 602	654 209	22 239	6 491	19 469	32
VI.	1 251 874	42 813	1 781	1 142 702	28 806	8 016	27 756	33
VII.	2 371 699	46 724	2 598	2 212 330	51 695	10 951	47 401	34
VIII.	2 788 820	57 578	2 802	2 586 405	72 956	12 629	56 450	35
IX.	1 032 906	49 098	2 020	917 693	30 741	8 103	25 251	36
X.	343 578	35 294	1 563	277 234	10 343	5 037	14 107	37
XI.	93 490	23 537	1 285	53 191	1 815	3 379	10 283	38
XII.	76 539	18 289	1 246	46 802	760	2 444	6 998	39

		Noćenja Tourist nights					
ukupno Total	vrste mjesta Types of resorts						
	Zagreb	kupališna Bathing	primorska Seaside	planinska Mountain	ostala turistička Other tourist resorts	ostala Other	
1	56 299 647	969 320	383 352	52 911 179	429 611	350 611	1 255 574
2	365 241	64 146	38 008	182 114	15 113	25 745	40 115
3	339 474	60 269	31 180	181 573	9 118	17 861	39 473
4	489 789	67 663	33 135	311 098	6 852	21 928	49 113
5	1 459 726	81 852	29 416	1 239 188	19 415	23 372	66 483
6	2 989 893	95 957	34 529	2 698 218	41 043	34 863	85 283
7	7 053 609	96 252	29 283	6 724 694	51 308	33 029	119 043
8	16 799 603	92 834	32 464	16 266 413	88 306	48 300	271 286
9	18 542 706	99 023	36 085	17 927 724	119 796	48 161	311 917
10	6 069 366	103 776	31 367	5 731 584	47 464	32 774	122 401
11	1 432 957	86 801	33 370	1 203 262	18 710	26 270	64 544
12	428 506	67 419	31 056	252 038	6 164	21 443	50 386
13	328 777	53 328	23 459	193 273	6 322	16 865	35 530
14	5 799 030	268 861	322 722	4 516 931	88 870	187 026	414 620
15	194 701	23 927	34 247	80 856	14 568	16 252	24 851
16	187 083	24 938	28 772	84 663	8 735	13 156	26 819
17	217 394	23 230	30 054	111 031	4 820	14 073	34 186
18	287 657	22 553	25 491	181 894	5 908	13 824	37 987
19	420 001	25 742	29 508	291 751	9 061	21 057	42 882
20	636 213	22 193	22 326	530 066	9 314	16 394	35 920
21	1 377 549	18 273	24 400	1 271 799	7 416	16 617	39 044
22	1 421 731	15 111	26 405	1 313 597	9 735	15 862	41 021
23	425 006	23 107	25 668	311 418	5 336	16 791	42 686
24	284 166	24 979	28 438	172 202	4 998	16 468	37 081
25	197 410	23 847	27 078	98 262	3 627	14 514	30 082
26	150 119	20 961	20 335	69 392	5 352	12 018	22 061
27	50 500 617	700 459	60 630	48 394 248	340 741	163 585	840 954
28	170 540	40 219	3 761	101 258	545	9 493	15 264
29	152 391	35 331	2 408	96 910	383	4 705	12 654
30	272 395	44 433	3 081	200 067	2 032	7 855	14 927
31	1 172 069	59 299	3 925	1 057 294	13 507	9 548	28 496
32	2 569 892	70 215	5 021	2 406 467	31 982	13 806	42 401
33	6 417 396	74 059	6 957	6 194 628	41 994	16 635	83 123
34	15 422 054	74 561	8 064	14 994 614	80 890	31 683	232 242
35	17 120 975	83 912	9 680	16 614 127	110 061	32 299	270 896
36	5 644 360	80 669	5 699	5 420 166	42 128	15 983	79 715
37	1 148 791	61 822	4 932	1 031 060	13 712	9 802	27 463
38	231 096	43 572	3 978	153 776	2 537	6 929	20 304
39	178 658	32 367	3 124	123 881	970	4 847	13 469

2.6. NOĆENJA TURISTA PO MJESECIMA I PREMA VRSTAMA OBJEKATA U 2009.¹⁾
TOURIST NIGHTS, BY MONTHS AND TYPES OF FACILITIES, 2009¹⁾

	Ukupno Total	Vrste Types									
		hoteli i aparthoteli Hotels and all-suite hotels	turistička naselja Tourist resorts	turistički apartmani Tourist apartments	pansioni Boarding houses	guest house Guest houses	kampovi, kampirališta i kamp-odmorista Camping sites, small camps and quikstop camping	sobe, apartman, studio-apartman, kuće za odmor Rooms to let, suites, studio- type suites, summer houses	prenoćišta Overnight accommodations	odmarališta Vacation facilities	
Ukupno Total	56 299 647	14 317 665	2 833 101	988 333	335 807	132 071	13 795 452	1 748 320	122 328	459 713	1
Mjesec/Month											
I.	365 241	253 410	6 155	2 253	6 768	455	636	15 352	5 257	2 115	2
II.	339 474	237 419	2 507	1 848	6 250	506	270	14 291	7 029	3 987	3
III.	489 789	353 878	1 469	3 051	7 967	468	893	15 391	7 802	6 454	4
IV.	1 459 726	940 158	56 449	26 044	13 625	2 007	152 896	34 980	7 566	4 827	5
V.	2 989 893	1 432 784	212 336	60 620	22 384	5 869	667 032	75 284	9 049	14 651	6
VI.	7 053 609	2 004 362	479 424	177 800	44 932	21 973	1 878 146	246 663	10 363	65 202	7
VII.	16 799 603	2 628 468	756 328	268 418	83 293	40 716	4 708 248	535 063	18 875	160 887	8
VIII.	18 542 706	2 945 726	819 637	285 164	90 095	42 821	4 974 039	552 026	16 977	158 604	9
IX.	6 069 366	2 036 846	414 995	139 327	38 323	14 214	1 341 421	194 349	15 455	31 079	10
X.	1 432 957	972 858	49 062	17 476	10 498	1 681	68 555	35 072	9 038	8 815	11
XI.	428 506	288 347	18 956	3 097	6 314	1 043	831	16 672	8 881	1 603	12
XII.	328 777	223 409	15 783	3 235	5 358	318	2 485	13 177	6 036	1 489	13
Domaći turisti Domestic tourists	5 799 030	2 078 318	270 117	61 874	85 796	25 729	400 902	249 804	79 015	321 932	14
Mjesec/Month											
I.	194 701	122 096	5 066	1 113	4 688	257	335	11 225	4 293	2 026	15
II.	187 083	119 848	2 377	992	4 418	457	10	9 787	5 635	3 848	16
III.	217 394	139 320	780	1 732	5 565	418	111	9 938	5 980	6 305	17
IV.	287 657	192 065	5 374	4 029	6 785	632	3 346	12 623	5 221	3 543	18
V.	420 001	229 333	38 705	5 952	11 365	1 231	14 853	17 844	6 786	11 224	19
VI.	636 213	219 350	54 182	11 383	10 313	4 172	53 606	31 487	6 568	38 807	20
VII.	1 377 549	241 293	48 030	11 812	11 361	7 496	156 723	52 365	8 738	119 993	21
VIII.	1 421 731	248 451	45 779	11 404	10 975	7 942	145 464	50 100	6 878	105 044	22
IX.	425 006	180 929	27 226	7 690	7 995	1 498	24 470	21 225	8 763	19 691	23
X.	284 166	178 753	15 965	3 078	4 600	535	1 547	12 991	6 988	8 451	24
XI.	197 410	119 135	14 238	1 181	4 215	808	135	11 290	7 743	1 525	25
XII.	150 119	87 745	12 395	1 508	3 516	283	302	8 929	5 422	1 475	26
Strani turisti Foreign tourists	50 500 617	12 239 347	2 562 984	926 459	250 011	106 342	13 394 550	1 498 516	43 313	137 781	27
Mjesec/Month											
I.	170 540	131 314	1 089	1 140	2 080	198	301	4 127	964	89	28
II.	152 391	117 571	130	856	1 832	49	260	4 504	1 394	139	29
III.	272 395	214 558	689	1 319	2 402	50	782	5 453	1 822	149	30
IV.	1 172 069	748 093	51 075	22 015	6 840	1 375	149 550	22 357	2 345	1 284	31
V.	2 569 892	1 203 451	173 631	54 668	11 019	4 638	652 179	57 440	2 263	3 427	32
VI.	6 417 396	1 785 012	425 242	166 417	34 619	17 801	1 824 540	215 176	3 795	26 395	33
VII.	15 422 054	2 387 175	708 298	256 606	71 932	33 220	4 551 525	482 698	10 137	40 894	34
VIII.	17 120 975	2 697 275	773 858	273 760	79 120	34 879	4 828 575	501 926	10 099	53 560	35
IX.	5 644 360	1 855 917	387 769	131 637	30 328	12 716	1 316 951	173 124	6 692	11 388	36
X.	1 148 791	794 105	33 097	14 398	5 898	1 146	67 008	22 081	2 050	364	37
XI.	231 096	169 212	4 718	1 916	2 099	235	696	5 382	1 138	78	38
XII.	178 658	135 664	3 388	1 727	1 842	35	2 183	4 248	614	14	39

1) Podaci nisu jednaki podacima iz priopćenja po mjesecima zbog promjene kategorizacije ugostiteljskog objekta tijekom godine.

2) Planinarski i lovački domovi, učenički i studentski domovi i sl. te nekategorizirani objekti

3) Kućanstva – sobe, apartmani, kuće za odmor i seljačka kućanstva

1) Data differ from those in the First Release presented by months due to the change in categorisation of hotel and restaurant facilities that took place in the course of the year.

2) Mountain and hunting lodges, pupils' and students' homes and similar facilities, and non-categorised accommodation

3) Households – rooms, apartments, summer houses and rural households

objekata
of facilities

	hosteli <i>Hostels</i>	gostionice <i>Inns</i>	lječilišta <i>Spas</i>	brodske kabine <i>Vessel cabins</i>	spavači i kušet-vagoni <i>Sleeping cars and couchettes</i>	luke nautičkog turizma <i>Nautical ports</i>	ostalo ²⁾ <i>Others²⁾</i>	kućanstva ³⁾ <i>Households³⁾</i>	kućanstva – kamp-jedinice u kampovima <i>Households – camping units on camping sites</i>
1	379 829	10 860	213 481	138 934	56 404	1 311 215	641 108	18 420 832	394 194
2	9 880	398	13 055	3 217	3 075	2 286	12 764	28 165	-
3	8 310	439	11 437	2 164	2 595	2 422	10 344	27 656	-
4	9 341	708	14 627	3 832	2 749	9 670	13 270	38 044	175
5	16 966	734	12 248	9 184	4 461	59 857	25 658	90 846	1 220
6	32 123	1 004	20 137	10 626	4 659	121 776	40 754	254 694	4 111
7	54 626	1 102	23 486	13 554	5 869	203 673	85 588	1 703 934	32 912
8	98 524	1 964	27 353	21 589	8 792	311 219	165 587	6 801 330	162 949
9	88 596	2 086	32 059	39 644	8 890	354 093	165 678	7 799 816	166 755
10	34 615	709	24 808	20 100	5 735	174 605	79 925	1 479 548	23 312
11	13 334	849	15 784	8 121	4 183	62 986	24 248	128 071	2 326
12	8 153	502	11 126	3 793	2 386	6 074	10 283	40 145	300
13	5 361	365	7 361	3 110	3 010	2 554	7 009	28 583	134
14	160 548	3 873	138 030	16 686	30 335	40 106	163 712	1 649 348	22 905
15	7 056	340	10 662	321	1 803	114	9 896	13 410	-
16	5 810	335	10 144	260	1 376	60	9 289	12 437	-
17	5 963	391	12 589	766	1 452	451	11 063	14 538	32
18	7 813	367	8 806	918	2 285	1 805	12 543	19 492	10
19	20 825	325	12 695	2 125	2 425	3 365	16 251	24 610	87
20	26 233	194	13 215	2 710	3 207	6 323	17 342	136 043	1 078
21	30 148	376	15 487	2 160	4 303	10 224	26 272	620 501	10 267
22	27 793	314	14 711	3 964	4 499	11 659	27 838	688 324	10 592
23	12 867	155	13 652	1 809	3 457	3 977	12 126	76 744	732
24	6 751	426	10 728	731	2 555	1 867	8 473	19 647	80
25	5 736	361	9 255	456	1 484	158	7 390	12 297	3
26	3 553	289	6 086	466	1 489	103	5 229	11 305	24
27	219 281	6 987	75 451	122 248	26 069	1 271 109	477 396	16 771 484	371 289
28	2 824	58	2 393	2 896	1 272	2 172	2 868	14 755	-
29	2 500	104	1 293	1 904	1 219	2 362	1 055	15 219	-
30	3 378	317	2 038	3 066	1 297	9 219	2 207	23 506	143
31	9 153	367	3 442	8 266	2 176	58 052	13 115	71 354	1 210
32	11 298	679	7 442	8 501	2 234	118 411	24 503	230 084	4 024
33	28 393	908	10 271	10 844	2 662	197 350	68 246	1 567 891	31 834
34	68 376	1 588	11 866	19 429	4 489	300 995	139 315	6 180 829	152 682
35	60 803	1 772	17 348	35 680	4 391	342 434	137 840	7 111 492	156 163
36	21 748	554	11 156	18 291	2 278	170 628	67 799	1 402 804	22 580
37	6 583	423	5 056	7 390	1 628	61 119	15 775	108 424	2 246
38	2 417	141	1 871	3 337	902	5 916	2 893	27 848	297
39	1 808	76	1 275	2 644	1 521	2 451	1 780	17 278	110

2.7. POSTELJE, NOĆENJA TURISTA I ISKORIŠTENOST SMJEŠTAJNIH KAPACITETA PREMA VRSTAMA OBJEKATA I PO MJESECIMA U 2009.
BEDS, TOURIST NIGHTS AND OCCUPANCY RATE OF ACCOMMODATION CAPACITIES, BY TYPES OF FACILITIES AND MONTHS, 2009

	Ukupno Total								Vrste Types	
		hoteli i aparthoteli Hotels and all-suite hotels	turistička naselja Tourist resorts	turistički apartmani Tourist apartments	pansioni Boarding houses	guest house Guest houses	kampovi, kampirališta i kamp-odmorišta Camping sites, small camps and quikstop camping	sobe, apartman, studio-apartman, kuće za odmor Rooms to let, suites, studio-type suites, summer houses		
Postelje³⁾ Beds ³⁾										
Mjesec/Month										
I.	254 858	53 922	958	2 601	1 821	225	4 966	10 524	1	
II.	235 362	42 061	726	1 944	1 851	225	3 174	10 846	2	
III.	306 511	61 038	4 776	3 896	2 212	225	11 808	11 717	3	
IV.	587 745	104 154	21 260	8 095	2 491	1 268	171 598	19 509	4	
V.	744 352	115 040	30 221	10 417	3 326	1 546	196 614	25 099	5	
VI.	919 314	116 664	31 372	11 975	4 889	1 747	212 421	32 864	6	
VII.	963 929	120 279	31 101	12 391	5 637	1 741	217 882	36 164	7	
VIII.	969 726	121 086	31 678	12 171	5 701	1 747	218 491	36 952	8	
IX.	925 660	120 253	31 105	11 977	4 647	1 747	212 198	33 748	9	
X.	627 260	109 407	20 320	7 139	3 082	568	145 314	23 072	10	
XI.	225 519	57 305	3 025	3 707	1 759	356	20 794	13 924	11	
XII.	218 893	55 652	1 552	2 585	1 840	225	10 715	12 472	12	
Noćenja Tourist nights										
Ukupno Total	56 299 647	14 317 665	2 833 101	988 333	335 807	132 071	13 795 452	1 748 320	13	
Mjesec/Month										
I.	365 241	253 410	6 155	2 253	6 768	455	636	15 352	14	
II.	339 474	237 419	2 507	1 848	6 250	506	270	14 291	15	
III.	489 789	353 878	1 469	3 051	7 967	468	893	15 391	16	
IV.	1 459 726	940 158	56 449	26 044	13 625	2 007	152 896	34 980	17	
V.	2 989 893	1 432 784	212 336	60 620	22 384	5 869	667 032	75 284	18	
VI.	7 053 609	2 004 362	479 424	177 800	44 932	21 973	1 878 146	246 663	19	
VII.	16 799 603	2 628 468	756 328	268 418	83 293	40 716	4 708 248	535 063	20	
VIII.	18 542 706	2 945 726	819 637	285 164	90 095	42 821	4 974 039	552 026	21	
IX.	6 069 366	2 036 846	414 995	139 327	38 323	14 214	1 341 421	194 349	22	
X.	1 432 957	972 858	49 062	17 476	10 498	1 681	68 555	35 072	23	
XI.	428 506	288 347	18 956	3 097	6 314	1 043	831	16 672	24	
XII.	328 777	223 409	15 783	3 235	5 358	318	2 485	13 177	25	
Iskorištenost smještajnih kapaciteta⁴⁾, % Occupancy rate ⁴⁾ , %										
Mjesec/Month										
I.	4,6	15,2	20,7	2,8	12,0	6,5	0,4	4,7	26	
II.	5,2	20,2	12,3	3,4	12,1	8,0	0,3	4,7	27	
III.	5,2	18,7	1,0	2,5	11,6	6,7	0,2	4,2	28	
IV.	8,3	30,1	8,9	10,7	18,2	5,3	2,9	6,0	29	
V.	13,0	40,2	22,7	18,8	21,7	12,2	10,9	9,7	30	
VI.	25,6	57,3	50,9	49,5	30,6	41,9	28,5	25,0	31	
VII.	56,2	70,5	78,4	69,9	47,7	75,4	69,7	47,7	32	
VIII.	61,7	78,5	83,5	75,6	51,0	79,1	73,4	48,2	33	
IX.	21,9	56,5	44,5	38,8	27,5	27,1	20,4	19,2	34	
X.	7,4	28,7	7,8	7,9	11,0	9,5	1,5	4,9	35	
XI.	6,3	16,8	20,9	2,8	12,0	9,8	0,1	4,0	36	
XII.	4,8	12,9	32,8	4,0	9,4	4,6	0,7	3,4	37	

1) Planinarski i lovački domovi, učenički i studentski domovi i sl. te nekategorizirani objekti

2) Kućanstva – sobe, apartmani, kuće za odmor i seljačka kućanstva

3) Prikazan je ukupan broj postelja (stalne i pomoćne).

4) Postotak iskorištenosti smještajnih kapaciteta izračunan je prema formuli: ukupan broj noćenja/(broj postelja x broj dana u mjesecu) x 100.

1) Mountain and hunting lodges, pupils' and students' homes and similar facilities and non-categorised accommodation

2) Households – rooms, apartments, summer houses and rural households

3) Total number of beds is presented (permanent and auxiliary ones).

4) Occupancy rate percentage was calculated according to the following formula: total number of tourist nights / (number of beds x number of days in a month) x 100.

objekata
of facility

prenoćišta <i>Overnight accommo- dations</i>	odmarališta <i>Vacation facilities</i>	hosteli <i>Hostels</i>	gostionice <i>Inns</i>	lječilišta <i>Spas</i>	brodske kabine <i>Vessel cabins</i>	spavači i kušet-vagoni <i>Sleeping cars and couchettes</i>	luke nautičkog turizma <i>Nautical ports</i>	ostalo ¹⁾ <i>Others¹⁾</i>	kućanstva ²⁾ <i>Households²⁾</i>	kućanstva – kamp-jedinice u kampovima <i>Households – camping units on camping sites</i>
---	---	---------------------------	---------------------------	---------------------------	--	---	---	--	---	---

Postelje³⁾
Beds³⁾

1	1 380	1 005	2 235	155	2 474	1 792	1 120	43 856	3 415	122 409	-
2	1 406	1 005	2 331	145	2 478	1 792	1 120	42 996	3 137	118 125	-
3	1 403	1 175	1 709	173	2 679	1 792	1 120	51 300	3 416	145 382	690
4	1 467	1 215	3 032	186	2 585	1 484	1 120	58 152	6 583	181 034	2 512
5	1 482	2 597	3 672	214	2 681	1 484	1 120	59 900	7 566	276 201	5 172
6	1 830	6 393	5 003	298	2 561	1 484	1 120	60 356	10 533	407 680	10 124
7	1 817	8 103	5 376	283	2 681	1 484	1 120	60 392	12 918	433 616	10 944
8	1 927	8 233	5 380	305	2 685	1 484	1 120	60 958	13 454	435 787	10 567
9	1 847	5 809	4 721	208	2 438	1 484	1 120	60 720	11 458	410 288	9 892
10	1 490	1 697	2 957	191	2 512	1 484	1 120	58 628	7 584	237 338	3 357
11	1 438	1 240	1 877	176	2 512	1 484	1 120	51 364	3 449	58 498	1 491
12	1 415	817	2 090	176	1 828	1 484	1 120	45 528	3 310	74 884	1 200

Noćenja
Tourist nights

13	122 328	459 713	379 829	10 860	213 481	138 934	56 404	1 311 215	641 108	18 420 832	394 194
----	---------	---------	---------	--------	---------	---------	--------	-----------	---------	------------	---------

14	5 257	2 115	9 880	398	13 055	3 217	3 075	2 286	12 764	28 165	-
15	7 029	3 987	8 310	439	11 437	2 164	2 595	2 422	10 344	27 656	-
16	7 802	6 454	9 341	708	14 627	3 832	2 749	9 670	13 270	38 044	175
17	7 566	4 827	16 966	734	12 248	9 184	4 461	59 857	25 658	90 846	1 220
18	9 049	14 651	32 123	1 004	20 137	10 626	4 659	121 776	40 754	254 694	4 111
19	10 363	65 202	54 626	1 102	23 486	13 554	5 869	203 673	85 588	1 703 934	32 912
20	18 875	160 887	98 524	1 964	27 353	21 589	8 792	311 219	165 587	6 801 330	162 949
21	16 977	158 604	88 596	2 086	32 059	39 644	8 890	354 093	165 678	7 799 816	166 755
22	15 455	31 079	34 615	709	24 808	20 100	5 735	174 605	79 925	1 479 548	23 312
23	9 038	8 815	13 334	849	15 784	8 121	4 183	62 986	24 248	128 071	2 326
24	8 881	1 603	8 153	502	11 126	3 793	2 386	6 074	10 283	40 145	300
25	6 036	1 489	5 361	365	7 361	3 110	3 010	2 554	7 009	28 583	134

Iskorištenost smještajnih kapaciteta⁴⁾, %
Occupancy rate⁴⁾, %

26	12,3	6,8	14,3	8,3	17,0	5,8	8,9	0,2	12,1	0,7	-
27	17,9	14,2	12,7	10,8	16,5	4,3	8,3	0,2	11,8	0,8	-
28	17,9	17,7	17,6	13,2	17,6	6,9	7,9	0,6	12,5	0,8	0,8
29	17,2	13,2	18,7	13,2	15,8	20,6	13,3	3,4	13,0	1,7	1,6
30	19,7	18,2	28,2	15,1	24,2	23,1	13,4	6,6	17,4	3,0	2,6
31	18,9	34,0	36,4	12,3	30,6	30,4	17,5	11,2	27,1	13,9	10,8
32	33,5	64,0	59,1	22,4	32,9	46,9	25,3	16,6	41,3	50,6	48,0
33	28,4	62,1	53,1	22,1	38,5	86,2	25,6	18,7	39,7	57,7	50,9
34	27,9	17,8	24,4	11,4	33,9	45,1	17,1	9,6	23,3	12,0	7,9
35	19,6	16,8	14,5	14,3	20,3	17,7	12,0	3,5	10,3	1,7	2,2
36	20,6	4,3	14,5	9,5	14,8	8,5	7,1	0,4	9,9	2,3	0,7
37	13,8	5,9	8,3	6,7	13,0	6,8	8,7	0,2	6,8	1,2	0,4

2.8. DOLASCI I NOĆENJA TURISTA PREMA VRSTAMA I KATEGORIJAMA OBJEKATA U 2009.
TOURIST ARRIVALS AND TOURIST NIGHTS, BY TYPES AND CATEGORIES OF FACILITIES, 2009

	Dolasci <i>Tourist arrivals</i>			Noćenja <i>Tourist nights</i>			
	ukupno <i>Total</i>	domaćih turista <i>Domestic tourists</i>	stranih turista <i>Foreign tourists</i>	ukupno <i>Total</i>	domaćih turista <i>Domestic tourists</i>	stranih turista <i>Foreign tourists</i>	
Ukupno	10 934 474	1 599 652	9 334 822	56 299 647	5 799 030	50 500 617	<i>Total</i>
Kolektivni smještajni kapaciteti	8 329 470	1 367 019	6 962 451	37 484 621	4 126 777	33 357 844	<i>Collective accommodation facilities</i>
Hoteli	3 925 372	853 355	3 072 017	14 176 461	2 071 354	12 105 107	<i>Hotels</i>
Hoteli s jednom zvjezdicom	1 206	1 047	159	4 848	4 351	497	<i>One-star hotels</i>
Hoteli s dvije zvjezdice	469 848	144 652	325 196	1 662 474	402 858	1 259 616	<i>Two-star hotels</i>
Hoteli s tri zvjezdice	1 817 351	378 952	1 438 399	6 935 242	911 175	6 024 067	<i>Three-star hotels</i>
Hoteli s četiri zvjezdice	1 280 870	267 767	1 013 103	4 551 877	624 659	3 927 218	<i>Four-star hotels</i>
Hoteli s pet zvjezdica	356 097	60 937	295 160	1 022 020	128 311	893 709	<i>Five-star hotels</i>
Aparthoteli	26 489	2 157	24 332	141 204	6 964	134 240	<i>All-suite hotels</i>
Aparthoteli s tri zvjezdice	21 774	1 500	20 274	109 271	5 144	104 127	<i>Three-star all-suite hotels</i>
Aparthoteli s četiri zvjezdice	4 715	657	4 058	31 933	1 820	30 113	<i>Four-star all-suite hotels</i>
Turistička naselja	435 819	58 563	377 256	2 833 101	270 117	2 562 984	<i>Tourist resorts</i>
Turistička naselja s dvije zvjezdice	203 486	36 167	167 319	1 309 072	175 758	1 133 314	<i>Two-star tourist resorts</i>
Turistička naselja s tri zvjezdice	180 081	21 151	158 930	1 139 273	88 796	1 050 477	<i>Three-star tourist resorts</i>
Turistička naselja s četiri zvjezdice	52 252	1 245	51 007	384 756	5 563	379 193	<i>Four-star tourist resorts</i>
Turistički apartmani	143 630	15 825	127 805	988 333	61 874	926 459	<i>Tourist apartments</i>
Turistički apartmani s dvije zvjezdice	33 076	985	32 091	233 989	3 639	230 350	<i>Two-star tourist apartments</i>
Turistički apartmani s tri zvjezdice	62 910	5 258	57 652	448 598	29 929	418 669	<i>Three-star tourist apartments</i>
Turistički apartmani s četiri zvjezdice	47 644	9 582	38 062	305 746	28 306	277 440	<i>Four-star tourist apartments</i>
Pansioni	92 783	33 930	58 853	335 807	85 796	250 011	<i>Boarding houses</i>
Pansioni s jednom zvjezdicom	341	32	309	1 334	126	1 208	<i>One-star boarding houses</i>
Pansioni, standard	47 072	14 538	32 534	189 802	40 159	149 643	<i>Boarding houses – standard</i>
Pansioni, komfor	45 370	19 360	26 010	144 671	45 511	99 160	<i>Boarding houses – luxury</i>
Guest house	29 858	5 906	23 952	132 071	25 729	106 342	<i>Guest houses</i>
Guest house, standard	12 890	1 837	11 053	32 713	3 959	28 754	<i>Guest houses – standard</i>
Guest house, komfor	16 968	4 069	12 899	99 358	21 770	77 588	<i>Guest houses – luxury</i>
Kampovi	2 019 319	51 189	1 968 130	13 728 894	398 276	13 330 618	<i>Camping sites</i>
Kampovi s jednom zvjezdicom	292 992	10 263	282 729	1 658 611	67 435	1 591 176	<i>One-star camping sites</i>
Kampovi s dvije zvjezdice	542 436	21 726	520 710	3 068 258	169 171	2 899 087	<i>Two-star camping sites</i>
Kampovi s tri zvjezdice	872 311	12 215	860 096	6 380 381	101 995	6 278 386	<i>Three-star camping sites</i>
Kampovi s četiri zvjezdice	311 580	6 985	304 595	2 621 644	59 675	2 561 969	<i>Four-star camping sites</i>
Kampirališta	18 618	573	18 045	66 458	2 626	63 832	<i>Small camps</i>
Kamp-odmorišta	34	-	34	100	-	100	<i>Quickstop camping</i>
Sobe za iznajmljivanje	167 800	52 871	114 929	634 389	136 981	497 408	<i>Rooms to let</i>
Sobe za iznajmljivanje s jednom zvjezdicom	5 717	3 235	2 482	16 250	6 423	9 827	<i>One-star rooms to let</i>
Sobe za iznajmljivanje s dvije zvjezdice	52 620	10 881	41 739	289 717	41 528	248 189	<i>Two-star rooms to let</i>
Sobe za iznajmljivanje s tri zvjezdice	103 029	37 290	65 739	303 199	85 464	217 735	<i>Three-star rooms to let</i>
Sobe za iznajmljivanje s četiri zvjezdice	6 434	1 465	4 969	25 223	3 566	21 657	<i>Four-star rooms to let</i>

2.8. DOLASCI I NOĆENJA TURISTA PREMA VRSTAMA I KATEGORIJAMA OBJEKATA U 2009.
TOURIST ARRIVALS AND TOURIST NIGHTS, BY TYPES AND CATEGORIES OF FACILITIES, 2009

(nastavak)
 (continued)

	Dolasci <i>Tourist arrivals</i>			Noćenja <i>Tourist nights</i>			
	ukupno <i>Total</i>	domaćih turista <i>Domestic tourists</i>	stranih turista <i>Foreign tourists</i>	ukupno <i>Total</i>	domaćih turista <i>Domestic tourists</i>	stranih turista <i>Foreign tourists</i>	
Apartman	101 906	9 885	92 021	676 234	62 593	613 641	<i>Suites</i>
Apartman s jednom zvjezdicom	5 559	89	5 470	38 541	778	37 763	<i>One-star suites</i>
Apartman s dvije zvjezdice	10 619	2 037	8 582	76 551	17 058	59 493	<i>Two-star suites</i>
Apartman s tri zvjezdice	69 616	6 540	63 076	475 683	40 169	435 514	<i>Three-star suites</i>
Apartman s četiri zvjezdice	9 912	726	9 186	57 490	2 969	54 521	<i>Four-star suites</i>
Apartman s pet zvjezdica	6 200	493	5 707	27 969	1 619	26 350	<i>Five-star suites</i>
Studio-apartman	78 459	15 541	62 918	426 569	49 781	376 788	<i>Studio-type suites</i>
Studio-apartman s jednom zvjezdicom	3 024	19	3 005	17 330	91	17 239	<i>One-star studio-type suites</i>
Studio-apartman s dvije zvjezdice	48 680	2 816	45 864	301 258	13 198	288 060	<i>Two-star studio-type suites</i>
Studio-apartman s tri zvjezdice	11 412	1 580	9 832	63 412	7 775	55 637	<i>Three-star studio-type suites</i>
Studio-apartman s četiri zvjezdice	15 343	11 126	4 217	44 569	28 717	15 852	<i>Four-star studio-type suites</i>
Kuće za odmor	1 520	146	1 374	11 128	449	10 679	<i>Summer houses</i>
Kuće za odmor s jednom zvjezdicom	21	-	21	147	-	147	<i>One-star summer houses</i>
Kuće za odmor s dvije zvjezdice	73	-	73	733	-	733	<i>Two-star summer houses</i>
Kuće za odmor s tri zvjezdice	746	44	702	5 541	106	5 435	<i>Three-star summer houses</i>
Kuće za odmor s četiri zvjezdice	575	102	473	3 810	343	3 467	<i>Four-star summer houses</i>
Kuće za odmor s pet zvjezdica	105	-	105	897	-	897	<i>Five-star summer houses</i>
Prenočišta	49 397	31 656	17 741	122 328	79 015	43 313	<i>Overnight accommodations</i>
Odmarališta	71 494	50 374	21 120	459 713	321 932	137 781	<i>Vacation facilities</i>
Hosteli	123 128	46 241	76 887	379 829	160 548	219 281	<i>Hostels</i>
Planinarski domovi	7 470	6 814	656	11 589	10 815	774	<i>Mountain lodges</i>
Lovački domovi	4 317	2 734	1 583	10 870	7 502	3 368	<i>Hunting lodges</i>
Učenički i studentski domovi i sl.	8 444	1 832	6 612	30 606	6 107	24 499	<i>Pupils' and students' homes and similar facilities</i>
Objekt za robinzonski smještaj	290	227	63	643	338	305	<i>Robinson accommodation facilities</i>
Gostionice	3 391	1 606	1 785	10 860	3 873	6 987	<i>Inns</i>
Lječilišta	28 901	16 575	12 326	213 481	138 030	75 451	<i>Spas</i>
Kupališna lječilišta	12 474	8 548	3 926	93 746	72 835	20 911	<i>Bathing spas</i>
Klimatska lječilišta	16 427	8 027	8 400	119 735	65 195	54 540	<i>Climate spas</i>
Brodске kabine	138 934	16 686	122 248	138 934	16 686	122 248	<i>Vessel cabins</i>
Spavaći i kušet-vagoni	56 404	30 335	26 069	56 404	30 335	26 069	<i>Sleeping cars and couchettes</i>
Luke nautičkog turizma	663 984	22 958	641 026	1 311 215	40 106	1 271 109	<i>Nautical ports</i>
Nekategorizirani objekti	131 709	39 040	92 669	587 400	138 950	448 450	<i>Non-categorised facilities</i>
Privatni smještajni kapaciteti	2 605 004	232 633	2 372 371	18 815 026	1 672 253	17 142 773	<i>Private accommodation facilities</i>
Kućanstva	2 605 004	232 633	2 372 371	18 815 026	1 672 253	17 142 773	<i>Households</i>
Sobe, apartmani, kuće za odmor	2 545 517	227 529	2 317 988	18 408 178	1 642 678	16 765 500	<i>Rooms, apartments and summer houses</i>
Kamp-jedinice u kampovima	55 147	2 440	52 707	394 194	22 905	371 289	<i>Camping units on camping sites</i>
Seljačka kućanstva	4 340	2 664	1 676	12 654	6 670	5 984	<i>Rural households</i>

2.9. NAČIN DOLAZAKA TURISTA PREMA VRSTAMA OBJEKATA U 2009.
MODE OF ARRIVALS, BY TYPES OF FACILITIES, 2009

	Individualno <i>Individual arrangement</i>		Organizirano <i>Organised arrangement</i>		
	dolasci <i>Tourist arrivals</i>	noćenja <i>Tourist nights</i>	dolasci <i>Tourist arrivals</i>	noćenja <i>Tourist nights</i>	
Ukupno	7 228 210	37 064 674	3 706 264	19 474 973	<i>Total</i>
Kolektivni smještajni objekti ¹⁾	4 848 040	19 921 745	3 481 430	17 802 876	<i>Collective accommodation facilities¹⁾</i>
Hoteli i aparthoteli	1 558 640	3 905 625	2 393 221	10 412 040	<i>Hotels and all-suite hotels</i>
Turistička naselja	95 152	554 592	340 667	2 278 509	<i>Tourist resorts</i>
Turistički apartmani	47 705	294 488	95 925	693 845	<i>Tourist apartments</i>
Pansioni	59 517	174 738	33 266	161 069	<i>Boarding houses</i>
Guest house	12 672	37 075	17 186	94 996	<i>Guest houses</i>
Kampovi, kampirališta i kamp-odmorišta	1 782 304	11 477 418	255 667	2 318 034	<i>Camping sites, small camps and quickstop camping</i>
Sobe, apartman, studio-apartman, kuće za odmor	212 578	940 667	137 107	807 653	<i>Rooms to let, suites, studio-type suites, summer houses</i>
Prenoćišta	46 227	101 935	3 170	20 393	<i>Overnight accommodations</i>
Odmarališta	34 037	215 093	37 457	244 620	<i>Vacation facilities</i>
Hosteli	70 131	141 506	52 997	238 323	<i>Hostels</i>
Planinarski, lovački domovi i objekti za robinzonski sještaj	10 138	18 809	1 939	4 293	<i>Mountain and hunting lodges and Robinson accommodation facilities</i>
Učenički i studentski domovi i sl.	5 429	12 802	3 015	17 804	<i>Pupils' and students' homes and similar facilities</i>
Gostionice	3 388	10 797	3	63	<i>Inns</i>
Lječilišta	13 692	112 871	15 209	100 610	<i>Spas</i>
Brodске kabine	138 934	138 934	-	-	<i>Vessel cabins</i>
Spavači i kušet-vagoni	56 404	296 404	-	-	<i>Sleeping cars and couchettes</i>
Luke nautičkog turizma ¹⁾	663 984	1 311 215	-	-	<i>Nautical ports¹⁾</i>
Nekategorizirani objekti	37 108	176 776	94 601	410 624	<i>Non-categorised accommodation</i>
Privatni smještajni objekti	2 380 170	17 142 929	224 834	1 672 097	<i>Private accommodation facilities</i>
Kućanstva – sobe, apartmani, kuće za odmor	2 321 023	16 737 125	224 494	1 671 053	<i>Households – rooms, apartments, summer houses</i>
Kućanstva – kamp-jedinice u kampovima	55 135	394 124	12	70	<i>Households – camping units on camping sites</i>
Seljačka kućanstva	4 012	11 680	328	974	<i>Rural households</i>
Domaći turisti	1 064 384	3 939 334	535 268	1 859 696	<i>Domestic tourists</i>
Kolektivni smještajni objekti	838 588	2 311 949	528 431	1 814 828	<i>Collective accommodation facilities</i>
Hoteli i aparthoteli	502 733	1 068 769	352 779	1 009 549	<i>Hotels and all-suite hotels</i>
Turistička naselja	11 891	46 475	46 672	223 642	<i>Tourist resorts</i>
Turistički apartmani	6 920	30 159	8 905	31 715	<i>Tourist apartments</i>
Pansioni	25 525	59 014	8 405	26 782	<i>Boarding houses</i>
Guest house	2 903	9 035	3 003	16 694	<i>Guest houses</i>
Kampovi, kampirališta i kamp-odmorišta	47 371	365 521	4 391	35 381	<i>Camping sites, small camps and quickstop camping</i>
Sobe, apartman, studio-apartman, kuće za odmor	61 895	184 818	16 548	64 986	<i>Rooms to let, suites, studio-type suites, summer houses</i>
Prenoćišta	30 964	74 397	692	4 618	<i>Overnight accommodations</i>
Odmarališta	21 023	136 338	29 351	185 594	<i>Vacation facilities</i>
Hosteli	18 612	47 191	27 629	113 357	<i>Hostels</i>

1) Ispravljen podatak o načinu dolaska turista u luke nautičkog turizma u odnosu na podatak objavljen u Priopćenju. Turisti u luke nautičkog turizma dolaze samo individualno.

1) Data on tourist arrivals in nautical ports have been corrected and are different from those published in the First Release. Tourists arrive in nautical ports only individually.

2.9. NAČIN DOLAZAKA TURISTA PREMA VRSTAMA OBJEKATA U 2009.
MODE OF ARRIVALS, BY TYPES OF FACILITIES, 2009

(nastavak)
 (continued)

	Individualno <i>Individual arrangement</i>		Organizirano <i>Organised arrangement</i>		
	dolasci <i>Tourist arrivals</i>	noćenja <i>Tourist nights</i>	dolasci <i>Tourist arrivals</i>	noćenja <i>Tourist nights</i>	
Planinarski, lovački domovi i objekti za robinzonski sještaj	8 518	16 108	1 257	2 547	<i>Mountain and hunting lodges and Robinson accommodation facilities</i>
Učenički i studentski domovi i sl.	1 008	3 911	824	2 196	<i>Pupils' and students' homes and similar facilities</i>
Gostionice	1 606	3 873	-	-	<i>Inns</i>
Lječilišta	9 920	95 451	6 655	42 579	<i>Spas</i>
Brodске kabine	16 686	16 686	-	-	<i>Vessel cabins</i>
Spavaći i kušet-vagoni	30 335	30 335	-	-	<i>Sleeping cars and couchettes</i>
Luke nautičkog turizma ³⁾	22 958	40 106	-	-	<i>Nautical ports³⁾</i>
Nekategorizirani objekti	17 720	83 762	21 320	55 188	<i>Non-categorised accommodation</i>
Privatni smještajni objekti	225 796	1 627 385	6 837	44 868	<i>Private accommodation facilities</i>
Kućanstva – sobe, apartmani, kuće za odmor	220 884	1 598 245	6 645	44 433	<i>Households – rooms, apartments, summer houses</i>
Kućanstva – kamp-jedinice u kampovima	2 436	22 881	4	24	<i>Households – camping units on camping sites</i>
Seljačka kućanstva	2 476	6 259	188	411	<i>Rural households</i>
Strani turisti ¹⁾	6 163 826	32 885 340	3 170 996	17 615 277	<i>Foreign tourists¹⁾</i>
Kolektivni smještajni objekti ¹⁾	4 009 452	17 369 796	2 952 999	15 988 048	<i>Collective accommodation facilities¹⁾</i>
Hoteli i aparthoteli	1 055 907	2 836 856	2 040 442	9 402 491	<i>Hotels, and all-suite hotels</i>
Turistička naselja	83 261	508 117	293 995	2 054 867	<i>Tourist resorts</i>
Turistički apartmani	40 785	264 329	87 020	662 130	<i>Tourist apartments</i>
Pansioni	33 992	115 724	24 861	134 287	<i>Boarding houses</i>
Guest house	9 769	28 040	14 183	78 302	<i>Guest houses</i>
Kampovi, kampirališta i kamp-odmorišta	1 734 933	11 111 897	251 276	2 282 653	<i>Camping sites, small camps and quickstop camping</i>
Sobe, apartman, studio-apartman, kuće za odmor	150 683	755 849	120 559	742 667	<i>Rooms to let, suites, studio-type suites, summer houses</i>
Prenočišta	15 263	27 538	2 478	15 775	<i>Overnight accommodations</i>
Odmarališta	13 014	78 755	8 106	59 026	<i>Vacation facilities</i>
Hosteli	51 519	94 315	25 368	124 966	<i>Hostels</i>
Planinarski, lovački domovi i objekti za robinzonski sještaj	1 620	2 701	682	1 746	<i>Mountain and hunting lodges and Robinson accommodation facilities</i>
Učenički i studentski domovi i sl.	4 421	8 891	2 191	15 608	<i>Pupils' and students' homes and similar facilities</i>
Gostionice	1 782	6 924	3	63	<i>Inns</i>
Lječilišta	3 772	17 420	8 554	58 031	<i>Spas</i>
Brodске kabine	122 248	122 248	-	-	<i>Vessel cabins</i>
Spavaći i kušet-vagoni	26 069	26 069	-	-	<i>Sleeping cars and couchettes</i>
Luke nautičkog turizma ¹⁾	641 026	1 271 109	-	-	<i>Nautical ports¹⁾</i>
Nekategorizirani objekti	19 388	93 014	73 281	355 436	<i>Non-categorised accommodation</i>
Privatni smještajni objekti	2 154 374	15 515 544	217 997	1 627 229	<i>Private accommodation facilities</i>
Kućanstva – sobe, apartmani, kuće za odmor	2 100 139	15 138 880	217 849	1 626 620	<i>Households – rooms, apartments, summer houses</i>
Kućanstva – kamp-jedinice u kampovima	52 699	371 243	8	46	<i>Households – camping units on camping sites</i>
Seljačka kućanstva	1 536	5 421	140	563	<i>Rural households</i>

2.10. SMJEŠTAJNI KAPACITETI PO MJESECIMA I PREMA VRSTAMA OBJEKATA U KOJIMA SU OSTVARENA NOĆENJA U 2009.
ACCOMMODATION CAPACITIES, BY MONTHS AND TYPES OF FACILITIES IN WHICH TOURIST NIGHTS WERE REALISED, 2009

	Mjeseci Months											
	I.	II.	III.	IV.	V.	VI.	VII.	VIII.	IX.	X.	XI.	XII.
	Sobe Rooms											
Ukupno Total	46 201	53 871	70 835	151 236	183 095	210 959	220 090	220 750	213 319	153 739	61 174	57 199
Kolektivni smještajni objekti Collective accommodation facilities	31 060	38 669	52 657	129 027	147 087	156 713	162 279	163 839	158 961	124 000	52 425	47 646
Hoteli Hotels	24 889	19 501	27 707	45 771	50 649	51 338	52 326	52 760	52 224	47 741	25 999	25 363
Aparthoteli All-suite hotels	9	3	2	14	45	63	61	96	66	27	10	10
Turistička naselja Tourist resorts	361	273	724	3 752	5 511	5 884	5 922	6 056	5 890	3 860	376	428
Turistički apartmani Tourist apartments	2	8	236	16	16	18	46	47	10	2	8	2
Pansioni Boarding houses	691	728	836	965	1 295	1 869	2 057	2 117	1 821	1 181	717	730
Guest house Guest houses	69	69	69	470	595	688	700	708	700	209	136	69
Kampovi ¹⁾ Camping sites ¹⁾	1 612	1 014	3 838	55 902	64 902	68 820	70 766	70 925	69 437	47 492	5 632	3 366
Kampirališta ¹⁾ Small camps ¹⁾	-	-	-	130	210	390	420	420	290	45	-	-
Kamp-odmorišta ¹⁾ Quickstop camping ¹⁾	-	-	-	-	-	-	-	18	-	-	-	-
Sobe za iznajmljivanje Rooms to let	900	1 027	1 117	1 477	2 535	3 588	4 079	4 321	3 786	2 245	1 230	1 193
Apartman Suite	11	13	30	85	128	161	234	228	203	109	33	26
Studio-apartman Studio-type suite	17	19	11	21	122	124	146	157	114	48	7	7
Kuće za odmor Summer houses	-	-	7	14	19	72	72	114	85	35	6	19
Prenoćišta Overnight accommodations	634	647	663	695	699	863	867	918	884	703	677	670
Odmarališta Vacation facilities	297	297	308	351	649	1 440	1 809	1 793	1 268	495	377	312
Hosteli Hostels	509	526	490	721	882	1 082	1 217	1 205	1 019	698	511	533
Planinarski domovi Mountain lodges	80	87	83	85	69	113	104	130	111	70	60	83
Lovački domovi Hunting lodges	107	54	96	66	91	111	105	152	112	108	105	94
Učenički i studentski domovi i sl. Pupils' and students' homes and similar facilities	45	48	45	49	49	97	1 228	1 349	1 142	71	71	49
Objekti za robinzonski smještaj Robinson accommodation facilities	-	-	-	-	-	3	4	4	4	4	-	-
Gostionice Inns	69	64	76	84	95	133	127	133	94	85	79	79
Lječilišta Spas	1 319	1 310	1 366	1 336	1 380	1 350	1 380	1 364	1 277	1 329	1 329	1 034
Brodске kabine Vessel cabins	524	524	524	453	453	453	453	453	453	453	453	453
Spavači i kušet-vagoni Sleeping cars and couchettes	234	234	234	234	234	234	234	234	234	234	234	234
Luke nautičkog turizma ²⁾ Nautical ports ²⁾	11 014	10 957	12 875	14 698	14 992	15 146	15 185	15 403	15 346	14 689	13 036	11 610
Nekategorizirani objekti Uncategorised facilities	1 320	1 266	1 320	1 638	1 467	2 673	2 737	2 734	2 391	2 067	1 339	1 282
Privatni smještajni objekti Private accommodation facilities	15 141	15 202	18 178	22 209	36 008	54 246	57 811	56 911	54 358	29 739	8 749	9 553
Kućanstva – sobe, apartmani, kuće za odmor Households – private rooms, apartments and summer houses	15 058	15 127	17 862	21 285	34 249	50 905	54 144	53 240	51 048	28 529	8 260	9 178
Kućanstva – kamp-jedinice u kampovima ¹⁾ Households – camping units on camping sites ¹⁾	-	-	230	807	1 616	3 212	3 556	3 511	3 190	1 119	397	300
Seljačka kućanstva Rural households	83	75	86	117	143	129	111	160	120	91	92	75

1) Obuhvaćena su mjesta za kampiranje.

2) Broj vezova

1) Including camping sites

2) Number of moorings

2.10. SMJEŠTAJNI KAPACITETI PO MJESECIMA I PREMA VRSTAMA OBJEKATA U KOJIMA SU OSTVARENA NOĆENJA U 2009.
ACCOMMODATION CAPACITIES, BY MONTHS AND TYPES OF FACILITIES IN WHICH TOURIST NIGHTS WERE REALISED, 2009

(nastavak)
(continued)

	Mjeseci Months											
	I.	II.	III.	IV.	V.	VI.	VII.	VIII.	IX.	X.	XI.	XII.
	Apartmani Suites											
Ukupno ³⁾ Total ³⁾	30 628	28 624	35 920	53 382	73 814	104 122	110 289	112 467	105 576	64 452	18 070	19 994
Kolektivni smještajni objekti Collective accommodation facilities	4 075	3 729	5 270	14 004	15 844	18 559	19 218	19 555	18 926	13 295	5 998	4 516
Hoteli Hotels	1085	947	1 165	2 041	2 023	2 120	2 328	2 461	2 475	2 292	1 174	1 068
Aparthoteli All-suite hotels	38	36	87	261	349	374	411	385	406	294	46	46
Turistička naselja Tourist resorts	-	-	785	3 250	4 550	4 689	4 561	4 608	4 583	2 989	574	124
Turistički apartmani Tourist apartments	719	529	867	2 177	2 790	3 238	3 249	3 262	3 251	2 020	977	715
Pansioni Boarding houses	79	56	64	59	77	126	188	164	108	74	40	51
Guest house Guest houses	11	11	11	38	38	49	38	72	38	45	11	11
Kampovi Camping sites	-	-	-	532	554	635	607	628	613	499	242	7
Sobe za iznajmljivanje Rooms to let	51	58	59	177	191	251	147	157	234	72	51	50
Apartman Suite	1 773	1 788	1 803	3 872	3 367	4 449	4 880	4 952	4 617	3 405	2 587	2 252
Studio-apartman Studio-type suite	219	204	350	1 071	1 340	1 553	1 674	1 719	1 501	1 026	195	151
Kuće za odmor Summer houses	-	-	-	-	3	1	6	3	5	9	-	-
Prenočišta Overnight accommodations	15	13	-	-	1	-	-	-	-	-	-	-
Odmarališta Vacation facilities	45	45	45	45	68	378	387	402	355	76	69	-
Hosteli Hostels	7	7	-	5	5	5	5	5	5	5	-	5
Lovački domovi Hunting lodges	8	6	6	6	7	8	7	9	8	8	8	7
Učenički i studentski domovi i sl. Pupils' and students' homes and similar facilities	4	4	4	-	-	-	4	-	-	-	-	-
Gostionice Inns	-	-	-	-	-	-	-	-	-	-	-	-
Lječilišta Spas	1	5	4	4	4	4	4	4	4	4	4	1
Brodске kabine Vessel cabins	-	-	-	-	-	-	-	-	-	-	-	-
Spavaći i kušet-vagoni Sleeping cars and couchettes	-	-	-	-	-	-	-	-	-	-	-	-
Luke nautičkog turizma Nautical ports	-	-	-	-	-	-	-	-	-	-	-	-
Nekategorizirani objekti Uncategorised facilities	20	20	20	466	477	679	722	724	723	477	20	28
Privatni smještajni objekti Private accommodation facilities	26 553	24 895	30 650	39 378	57 970	85 563	91 071	92 912	86 650	51 157	12 072	15 478
Kućanstva – sobe, apartmani, kuće za odmor Households – private rooms, apartments and summer houses	26 552	24 881	30 630	39 349	57 951	85 535	91 050	92 877	86 629	51 136	12 059	15 473
Kućanstva – kamp-jedinice u kampovima Households – camping units on camping sites	-	-	-	-	-	-	-	-	-	-	-	-
Seljačka kućanstva Rural households	1	14	20	29	19	28	21	35	21	21	13	5

2.10. SMJEŠTAJNI KAPACITETI PO MJESECIMA I PREMA VRSTAMA OBJEKATA U KOJIMA SU OSTVARENA NOĆENJA U 2009.
ACCOMMODATION CAPACITIES, BY MONTHS AND TYPES OF FACILITIES IN WHICH TOURIST NIGHTS WERE REALISED, 2009

(nastavak)
 (continued)

	Mjeseci Months										
	I.		II.		III.		IV.		V.		
	stalne Permanent	pomoćne Auxiliary	stalne Permanent	pomoćne Auxiliary	stalne Permanent	pomoćne Auxiliary	stalne Permanent	pomoćne Auxiliary	stalne Permanent	pomoćne Auxiliary	
	Postelje Beds										
Ukupno Total	239 866	14 992	222 445	12 917	288 151	18 360	551 117	36 628	692 882	51 470	1
Kolektivni smještajni objekti Collective accommodation facilities	125 861	6 588	112 016	5 221	151 435	9 004	382 397	21 802	436 626	26 353	2
Hoteli Hotels	48 682	5 138	38 020	3 887	54 942	5 765	92 296	10 835	101 629	12 035	3
Aparthoteli All-suite hotels	99	3	91	63	217	114	628	395	884	492	4
Turistička naselja Tourist resorts	868	90	680	46	3 725	1 051	16 440	4 820	24 325	5 896	5
Turistički apartmani Tourist apartments	2 306	295	1 822	122	3 121	775	6 652	1 443	8 252	2 165	6
Pansioni Boarding houses	1 677	144	1 703	148	1 969	243	2 227	264	2 940	386	7
Guest house Guest houses	203	22	203	22	203	22	1 181	87	1 444	102	8
Kampovi Camping sites	4 958	8	3 166	8	11 800	8	169 663	1 545	194 104	1 855	9
Kampirališta Small camps	-	-	-	-	-	-	390	-	655	-	10
Kamp-odmorišta Quickstop camping	-	-	-	-	-	-	-	-	-	-	11
Sobe za iznajmljivanje Rooms to let	1 945	167	2 246	167	2 430	170	3 515	257	5 659	517	12
Apartment Suites	7 155	333	7 207	335	7 277	351	10 842	688	12 327	966	13
Studio-apartman Studio-type suite	649	275	608	283	1 132	343	3 567	613	4 791	785	14
Kuće za odmor Summer houses	-	-	-	-	14	-	27	-	50	4	15
Prenočišta Overnight accommodations	1 375	5	1 403	3	1 398	5	1 464	3	1 479	3	16
Odmarališta Vacation facilities	989	16	989	16	1 159	16	1 199	16	2 371	226	17
Hosteli Hostels	2 208	27	2 304	27	1 682	27	3 005	27	3 630	42	18
Planinarski domovi Mountain lodges	317	-	324	8	338	-	314	-	284	1	19
Lovački domovi Hunting lodges	256	13	131	11	230	17	160	11	217	15	20
Učenički i studentski domovi i sl. Pupils' and students' homes and similar facilities	108	-	114	-	108	-	108	-	108	-	21
Objekti za robinzonski smještaj Robinson accommodation facilities	-	-	-	-	-	-	-	-	-	-	22
Gostionice Inns	153	2	143	2	173	-	186	-	210	4	23
Lječilišta Spas	2 436	38	2 418	60	2 599	80	2 505	80	2 624	57	24
Brodске kabine Vessel cabins	1 792	-	1 792	-	1 792	-	1 484	-	1 484	-	25
Spavaći i kušet-vagoni Sleeping cars and couchettes	1 120	-	1 120	-	1 120	-	1 120	-	1 120	-	26
Luke nautičkog turizma Nautical ports	43 856	-	42 996	-	51 300	-	58 152	-	59 900	-	27
Nekategorizirani objekti Uncategorised facilities	2 709	12	2 536	13	2 706	17	5 272	718	6 139	802	28
Privatni smještajni objekti Private accommodation facilities	114 005	8 404	110 429	7 696	136 716	9 356	168 720	14 826	256 256	25 117	29
Kućanstva – sobe, apartmani, kuće za odmor Households – private rooms, apartments and summer houses	113 822	8 392	110 234	7 671	135 775	9 339	165 876	14 782	250 730	25 076	30
Kućanstva – kamp-jedinice u kampovima Households – camping units on camping sites	-	-	-	-	690	-	2 512	-	5 172	-	31
Sejjačka kućanstva Rural households	183	12	195	25	251	17	332	44	354	41	32

Mjeseci Months														
VI.		VII.		VIII.		IX.		X.		XI.		XII.		
stalne Permanent	pomoćne Auxiliary	stalne Permanent	pomoćne Auxiliary	stalne Permanent	pomoćne Auxiliary	stalne Permanent	pomoćne Auxiliary	stalne Permanent	pomoćne Auxiliary	stalne Permanent	pomoćne Auxiliary	stalne Permanent	pomoćne Auxiliary	
Postelje Beds														
1	853 810	65 504	894 753	69 173	899 125	70 450	859 109	66 551	586 175	41 085	212 275	13 247	204 351	14 542
2	474 013	27 497	490 037	29 332	493 849	29 522	477 624	27 856	365 087	21 478	156 774	8 759	135 196	7 613
3	103 291	11 885	106 291	12 410	106 934	12 544	106 179	12 510	96 602	11 654	51 642	5 524	49 582	5 914
4	964	524	1 060	518	1 074	534	1 055	509	732	419	125	14	126	30
5	25 446	5 926	25 118	5 983	25 643	6 035	25 200	5 905	16 085	4 235	2 379	646	1 217	335
6	9 606	2 369	9 701	2 690	9 745	2 426	9 563	2 414	6 136	1 003	3 048	659	2 298	287
7	4 312	577	4 957	680	5 027	674	4 110	537	2 649	433	1 611	148	1 670	170
8	1 645	102	1 639	102	1 645	101	1 646	101	546	22	334	22	203	22
9	209 634	1 617	214 724	1 873	215 134	2 043	209 859	1 434	143 968	1 211	20 099	695	10 707	8
10	1 170	-	1 285	-	1 260	-	905	-	135	-	-	-	-	-
11	-	-	-	-	54	-	-	-	-	-	-	-	-	-
12	8 199	573	9 049	826	9 487	726	8 479	634	4 959	275	2 606	186	2 551	186
13	16 280	1 443	17 751	1 692	17 873	1 778	16 818	1 563	13 000	630	9 917	401	8 697	339
14	5 356	862	5 774	893	5 899	937	5 224	824	3 500	601	554	250	417	247
15	138	13	160	19	231	21	187	19	94	13	11	2	35	-
16	1 804	26	1 790	27	1 900	27	1 823	24	1 479	11	1 435	3	1 412	3
17	5 957	436	7 477	626	7 580	653	5 360	449	1 597	100	1 161	79	817	-
18	4 956	47	5 271	105	5 275	105	4 671	50	2 915	42	1 850	27	2 063	27
19	436	1	388	1	527	1	456	1	287	-	216	-	306	-
20	268	17	258	21	362	25	267	21	256	11	250	11	223	11
21	176	-	2 503	-	2 827	6	2 173	-	138	6	138	6	100	-
22	30	8	110	-	110	-	50	-	50	-	-	-	-	-
23	286	12	271	12	291	14	206	2	189	2	174	2	174	2
24	2 504	57	2 624	57	2 615	70	2 381	57	2 455	57	2 455	57	1 822	6
25	1 484	-	1 484	-	1 484	-	1 484	-	1 484	-	1 484	-	1 484	-
26	1 120	-	1 120	-	1 120	-	1 120	-	1 120	-	1 120	-	1 120	-
27	60 356	-	60 392	-	60 958	-	60 720	-	58 628	-	51 364	-	45 528	-
28	8 595	1 002	8 840	797	8 794	802	7 688	802	6 083	753	2 801	27	2 644	26
29	379 797	38 007	404 716	39 841	405 276	40 928	381 485	38 695	221 088	19 607	55 501	4 488	69 155	6 929
30	369 308	37 982	393 567	39 816	394 421	40 874	371 420	38 514	217 476	19 579	53 789	4 456	67 777	6 919
31	10 124	-	10 859	-	10 417	-	9 742	150	3 357	-	1 491	-	1 200	-
32	365	25	290	25	438	54	323	31	255	28	221	32	178	10

2.11. SMJEŠTAJNI KAPACITETI PO ŽUPANIJAMA, STANJE 31. KOLOVOZA 2009.
ACCOMMODATION CAPACITIES, BY COUNTIES, SITUATION AS ON 31 AUGUST 2009

	Ukupno Total	Od ukupnoga Out of the total						
		u kolektivnim smještajnim objektima In collective accommodation facilities				u privatnim smještajnim objektima In private accommodation facilities		
		sobe Rooms	apartmani Suites	mjesta za kampiranje Camping sites	broj vezova Number of moorings	sobe Rooms	apartmani Suites	mjesta za kampiranje Camping sites
Republika Hrvatska Republic of Croatia	333 237	77 191	19 555	71 265	15 403	53 384	92 912	3 527
Zagrebačka županija County of Zagreb	473	447	9	-	-	14	3	-
Krapinsko-zagorska županija County of Krapina-Zagorje	838	760	18	-	-	41	19	-
Sisačko-moslavačka županija County of Sisak-Moslavina	469	338	32	8	-	83	8	-
Karlovačka županija County of Karlovac	1 892	686	39	648	-	455	57	7
Varaždinska županija County of Varaždin	1 028	973	20	-	-	29	6	-
Koprivničko-križevačka županija County of Koprivnica-Križevci	251	220	20	-	-	11	-	-
Bjelovarsko-bilogorska županija County of Bjelovar-Bilogora	331	315	3	-	-	13	-	-
Primorsko-goranska županija County of Primorje-Gorski kotar	67 833	15 179	2 435	14 041	2 791	10 339	22 968	80
Ličko-senjska županija County of Lika-Senj	10 554	1 346	244	1 920	-	2 300	4 684	60
Virovitičko-podravska županija County of Virovitica-Podravina	237	226	4	-	-	7	-	-
Požeško-slavonska županija County of Požega-Slavonia	145	137	-	-	-	8	-	-
Brodsko-posavska županija County of SlavonSKI Brod-Posavina	337	303	12	-	-	19	3	-
Zadarska županija County of Zadar	41 730	4 526	1 839	8 392	3 420	6 592	15 615	1 346
Osječko-baranjska županija County of Osijek-Baranja	1 192	978	49	-	-	153	12	-
Šibensko-kninska županija County of Šibenik-Knin	23 226	3 567	761	3 328	2 886	3 265	8 979	440
Vukovarsko-srijemska županija County of Vukovar-Sirmium	486	456	25	-	-	5	-	-
Splitsko-dalmatinska županija County of Split-Dalmatia	62 028	13 607	2 218	4 242	1 581	19 144	20 796	440
Istarska županija County of Istria	88 503	17 637	10 301	36 373	4 044	5 047	14 770	331
Dubrovačko-neretvanska županija County of Dubrovnik-Neretva	25 500	9 974	1 180	2 173	681	5 737	4 932	823
Međimurska županija County of Međimurje	523	370	129	-	-	24	-	-
Grad Zagreb City of Zagreb	5 661	5 146	217	140	-	98	60	-

2.12. POSTELJE, DOLASCI I NOĆENJA TURISTA PO ŽUPANIJAMA, GRADOVIMA I OPĆINAMA U 2009.
BEDS, TOURIST ARRIVALS AND TOURIST NIGHTS, BY COUNTIES, TOWNS AND MUNICIPALITIES, 2009

	Postelje, 31. VIII. ¹⁾ Beds, 31 August ¹⁾		Dolasci Tourist arrivals			Noćenja Tourist nights		
	stalne Permanent	pomoćne Auxiliary	ukupno Total	domaćih turista Domestic tourists	stranih turista Foreign tourists	ukupno Total	domaćih turista Domestic tourists	stranih turista Foreign tourists
Republika Hrvatska Republic of Croatia	899 144	70 600	10 934 474	1 599 652	9 334 822	56 299 647	5 799 030	50 497 617
Zagrebačka županija County of Zagreb	959	21	36 942	20 837	16 105	69 809	39 517	30 292
Gradovi Towns								
Dugo Selo	95	-	4 183	3 482	701	6 998	5 571	1 427
Ivanić-Grad	165	-	1 768	1 143	625	12 232	8 782	3 450
Jastrebarsko	61	4	1 699	516	1 183	3 126	1 123	2 003
Samobor	169	-	10 081	4 446	5 635	15 479	6 131	9 348
Sveti Ivan Zelina	41	-	1 814	1 495	319	2 016	1 665	351
Sveta Nedelja	41	13	1 276	324	952	2 174	427	1 747
Velika Gorica	133	3	6 622	3 296	3 326	9 920	5 306	4 614
Vrbovec	124	-	7 396	5 050	2 346	11 161	6 877	4 284
Zaprešić	57	-	1 432	833	599	5 427	3 243	2 184
Općine Municipalities								
Jakovlje	14	-	65	38	27	377	128	249
Klinča Sela	25	-	162	119	43	295	148	147
Pisarovina	8	-	3	3	-	17	17	-
Rugvica	21	-	403	81	322	495	85	410
Žumberak	5	1	38	11	27	92	14	78
Krapinsko-zagorska županija County of Krapina-Zagorje	1 525	98	56 497	43 570	12 927	159 056	127 663	31 393
Gradovi Towns								
Donja Stubica	102	13	6 703	5 592	1 111	11 967	9 674	2 293
Krapina	64	8	1 975	1 142	833	3 628	2 230	1 398
Oroslavje	86	7	3 211	2 311	900	7 315	5 615	1 700
Zabok	55	-	2 114	974	1 140	3 188	1 555	1 633
Općine Municipalities								
Desinić	12	-	212	197	15	433	411	22
Gornja Stubica	57	5	785	475	310	1 745	1 010	735
Kumrovec	12	2	359	191	168	633	368	265
Krapinske Toplice	343	46	7 198	6 093	1 105	36 840	32 859	3 981
Stubičke Toplice	513	4	10 376	8 796	1 580	35 722	32 285	3 437
Tuhelj	251	8	22 949	17 584	5 365	56 336	41 178	15 158
Veliko Trgovišće	15	5	566	186	380	1 048	314	734
Zagorska Sela	8	-	36	26	10	128	109	19
Zlatar-Bistrica	7	-	13	3	10	73	55	18
Sisačko-moslavačka županija County of Sisak-Moslavina	905	53	29 273	18 504	10 769	100 995	77 629	23 366
Gradovi Towns								
Glina	21	-	61	2	59	134	2	132
Hrvatska Kostajnica	32	2	545	329	216	1 520	1 089	431
Kutina	116	10	5 137	2 077	3 060	9 521	5 481	4 040
Novska	12	7	219	149	70	633	563	70
Petrinja	49	3	1 144	631	513	4 853	3 354	1 499
Sisak	224	29	8 402	5 476	2 926	26 265	16 284	9 981
Općine Municipalities								
Dvor	18	-	59	-	59	116	-	116
Hrvatska Dubica	16	-	83	17	66	189	23	166
Jasenovac	26	1	143	52	91	288	66	222
Lipovljani	19	1	132	66	66	532	394	138
Popovača	44	-	1 369	146	1 223	1 473	250	1 223
Sunja	24	-	36	36	-	361	361	-
Topusko	304	-	11 943	9 523	2 420	55 110	49 762	5 348

1) U smještajne kapacitete uključeni su i objekti koji su počeli s radom nakon kolovoza 2009.

1) Facilities that started operating after August 2008 have been included in accommodation capacities.

2.12. POSTELJE, DOLASCI I NOĆENJA TURISTA PO ŽUPANIJAMA, GRADOVIMA I OPĆINAMA U 2009.
BEDS, TOURIST ARRIVALS AND TOURIST NIGHTS, BY COUNTIES, TOWNS AND MUNICIPALITIES, 2009

(nastavak)
 (continued)

	Postelje, 31. VIII. ¹⁾ Beds, 31 August ¹⁾		Dolasci Tourist arrivals			Noćenja Tourist nights		
	stalne Permanent	pomoćne Auxiliary	ukupno Total	domaćih turista Domestic tourists	stranih turista Foreign tourists	ukupno Total	domaćih turista Domestic tourists	stranih turista Foreign tourists
Karlovačka županija <i>County of Karlovac</i>	5 687	297	161 277	25 336	135 941	269 419	61 381	208 038
Gradovi <i>Towns</i>								
Duga Resa	364	23	8 901	2 723	6 178	21 178	6 473	14 705
Karlovac	357	30	19 442	4 030	15 412	27 770	6 704	21 066
Ogulin	797	102	15 665	12 836	2 829	41 218	36 063	5 155
Ozalj	24	-	468	305	163	1 169	865	304
Slunj	296	18	8 166	1 207	6 959	10 544	1 647	8 897
Općine <i>Municipalities</i>								
Bosiljevo	10	-	256	59	197	291	61	230
Draganić	6	-	140	94	46	148	102	46
Josipdol	100	-	3 583	1 490	2 093	6 164	3 988	2 176
Krnjak	34	2	113	6	107	159	42	117
Rakovica	3 667	117	103 660	2 005	101 655	157 784	3 082	154 702
Ribnik	6	-	134	17	117	184	19	165
Vojnić	22	5	678	562	116	2 654	2 329	325
Žakanje	4	-	71	2	69	156	6	150
Varaždinska županija <i>County of Varaždin</i>	1 881	27	38 612	22 760	15 852	121 017	88 470	32 547
Gradovi <i>Towns</i>								
Ivanec	50	-	943	481	462	2 594	939	1 655
Lepoglava	12	-	557	466	91	1 307	1 127	180
Ludbreg	82	2	3 207	1 421	1 786	5 355	2 017	3 338
Novi Marof	19	-	207	137	70	336	263	73
Varaždin	547	16	19 611	9 340	10 271	42 590	22 424	20 166
Varaždinske Toplice	1 074	-	11 119	9 867	1 252	63 167	60 146	3 021
Općine <i>Municipalities</i>								
Gornji Knežinec	63	4	2 368	909	1 459	4 104	1 273	2 831
Maruševec	16	3	143	53	90	296	132	164
Petrijanec	18	2	457	86	371	1 268	149	1 119
Koprivničko-križevačka županija <i>County of Koprivnica-Križevci</i>	508	7	15 592	10 178	5 414	28 126	17 352	10 774
Gradovi <i>Towns</i>								
Đurđevac	220	-	5 658	4 048	1 610	10 836	7 763	3 073
Koprivnica	165	5	7 842	4 829	3 013	13 262	7 100	6 162
Križevci	87	-	1 893	1 150	743	3 722	2 303	1 419
Općine <i>Municipalities</i>								
Kalnik	14	-	112	106	6	118	110	8
Molve	7	1	28	10	18	47	15	32
Virje	15	1	59	35	24	141	61	80
Bjelovarsko-bilogorska županija <i>County of Bjelovar-Bilogora</i>	628	39	12 719	8 976	3 743	31 835	22 251	9 584
Gradovi <i>Towns</i>								
Bjelovar	74	-	4 378	2 795	1 583	9 728	4 742	4 986
Čazma	29	6	391	196	195	792	376	416
Daruvar	381	8	6 028	4 653	1 375	18 015	14 789	3 226
Garešnica	34	-	185	107	78	338	205	133
Grubišno Polje	47	15	904	582	322	1 373	933	440
Općine <i>Municipalities</i>								
Berek	36	6	687	570	117	1 171	952	219
Ivanska	4	2	37	37	37	70	70	70
Štefanje	8	2	56	31	25	219	150	69
Velika Pisanica	15	-	53	42	11	129	104	25

2.12. POSTELJE, DOLASCI I NOĆENJA TURISTA PO ŽUPANIJAMA, GRADOVIMA I OPĆINAMA U 2009.
BEDS, TOURIST ARRIVALS AND TOURIST NIGHTS, BY COUNTIES, TOWNS AND MUNICIPALITIES, 2009

(nastavak)
 (continued)

	Postelje, 31. VIII. ¹⁾ Beds, 31 August ¹⁾		Dolasci Tourist arrivals			Noćenja Tourist nights		
	stalne Permanent	pomoćne Auxiliary	ukupno Total	domaćih turista Domestic tourists	stranih turista Foreign tourists	ukupno Total	domaćih turista Domestic tourists	stranih turista Foreign tourists
Primorsko-goranska županija County of Primorje-Gorski kotar	179 438	20 723	2 205 627	328 693	1 876 934	11 161 233	1 313 177	9 848 056
Gradovi Towns								
Bakar	110	-	3 537	2 349	1 188	8 173	5 904	2 269
Cres	10 477	516	118 387	5 911	112 476	753 272	32 802	720 470
Črikvenica	23 188	2 797	225 192	57 316	167 876	1 265 019	312 896	952 123
Čabar	124	35	872	697	175	3 121	2 672	449
Delnice	388	35	8 519	5 777	2 742	19 113	13 261	5 852
Kastav	71	3	2 053	396	1 657	4 276	837	3 439
Kraljevica	1 515	310	26 697	5 933	20 764	105 351	24 640	80 711
Krk	12 934	1 306	142 979	6 412	136 567	781 277	30 980	750 297
Mali Lošinj	24 703	2 742	244 790	33 068	211 722	1 720 055	209 541	1 510 514
Novi Vinodolski	10 218	1 018	84 949	17 985	66 964	456 770	75 154	381 616
Opatija	12 738	1 812	323 545	71 939	251 606	991 055	172 221	818 834
Rab	21 865	1 531	159 237	14 350	144 887	1 074 560	85 458	989 102
Rijeka	2 954	27	204 779	34 926	169 853	263 044	49 526	213 518
Vrbovsko	79	20	1 329	1 162	167	3 259	2 395	864
Općine Municipalities								
Baška	9 422	1 698	134 517	8 401	126 116	791 412	35 557	755 855
Brod Moravice	28	2	59	59	-	173	173	-
Čavle	174	2	1 123	371	752	1 966	621	1 345
Dobrinj	3 274	673	28 892	851	28 041	188 272	5 556	182 716
Fužine	451	46	5 869	4 698	1 171	15 673	10 937	4 736
Jelenje	15	2	378	23	355	825	52	773
Kostrena	290	14	11 331	6 165	5 166	31 180	17 787	13 393
Lokve	70	20	1 113	883	230	3 734	2 798	936
Lovran	4 820	885	59 087	8 945	50 142	237 461	26 609	210 852
Lopar	7 682	675	75 099	5 388	69 711	570 053	34 157	535 896
Malinska-Dubašnica	7 781	2 093	70 399	10 188	60 211	426 820	43 009	383 811
Matulji	369	68	3 770	588	3 182	17 060	2 469	14 591
Mošćenička Draga	2 509	441	38 491	1 607	36 884	186 509	7 010	179 499
Mrkopalj	188	10	3 873	3 665	208	12 281	11 623	658
Omišalj	8 633	979	111 828	10 150	101 678	564 319	60 930	503 389
Punat	10 820	643	101 068	3 538	97 530	601 911	19 321	582 590
Ravna Gora	127	-	3 604	3 497	107	10 968	10 600	368
Skrad	41	5	265	229	36	1 360	1 168	192
Vinodolska općina	368	23	2 126	375	1 751	14 252	1 306	12 946
Viškovo	20	3	578	513	65	1 647	1 469	178
Vrbnik	992	289	5 292	338	4 954	35 012	1 738	33 274
Ličko-senjska županija County of Lika-Senj	28 920	2 825	386 720	40 302	346 418	1 519 841	128 927	1 390 914
Gradovi Towns								
Gospić	331	12	16 233	6 406	9 827	21 736	9 827	11 909
Novalja	13 626	1 909	137 964	12 163	125 801	945 572	73 182	872 390
Otočac	288	7	2 418	1 323	1 095	8 155	5 293	2 862
Senj	9 771	532	47 654	5 175	42 479	206 198	11 163	195 035
Općine Municipalities								
Karlobag	2 241	148	23 451	3 868	19 583	124 093	9 728	114 365
Perušić	20	2	279	137	142	286	137	149
Plitvička Jezera	2 643	215	158 721	11 230	147 491	213 801	19 597	194 204
Virovitičko-podravska županija County of Virovitica-Podravina	577	14	14 395	12 140	2 255	39 219	34 324	4 895
Gradovi Towns								
Orahovica	303	8	5 234	4 885	349	22 086	21 409	677
Slatina	42	2	1 218	886	332	3 342	2 696	646
Virovitica	81	4	2 076	1 732	344	5 154	4 421	733
Općine Municipalities								
Čačinci	62	-	3 534	3 302	232	3 534	3 302	232
Pitomača	30	-	65	40	25	143	71	72
Sopje	26	-	1 187	713	474	2 896	1 404	1 492
Špišić Bukovica	27	-	763	446	317	1 432	758	674
Voćin	6	-	318	136	182	632	263	369

2.12. POSTELJE, DOLASCI I NOĆENJA TURISTA PO ŽUPANIJAMA, GRADOVIMA I OPĆINAMA U 2009.
BEDS, TOURIST ARRIVALS AND TOURIST NIGHTS, BY COUNTIES, TOWNS AND MUNICIPALITIES, 2009

(nastavak)
 (continued)

	Postelje, 31. VIII. ¹⁾ Beds, 31 August ¹⁾		Dolasci Tourist arrivals			Noćenja Tourist nights		
	stalne Permanent	pomoćne Auxiliary	ukupno Total	domaćih turista Domestic tourists	stranih turista Foreign tourists	ukupno Total	domaćih turista Domestic tourists	stranih turista Foreign tourists
Požeško-slavonska županija County of Požega-Slavonia	294	3	9 630	7 775	1 855	19 623	16 302	3 321
Gradovi Towns								
Lipik	40	-	752	524	228	1 413	939	474
Pakrac	17	-	504	234	270	1 029	517	512
Pleternica	11	-	266	200	66	648	490	158
Požega	148	2	5 789	4 802	987	10 360	8 600	1 760
Općine Municipalities								
Kutjevo	58	1	1 556	1 401	155	4 578	4 340	238
Velika	20	-	763	614	149	1 595	1 416	179
Brodsko-posavska županija County of SlavonSKI Brod-Posavina	657	41	23 118	10 530	12 588	38 901	21 346	17 555
Gradovi Towns								
Nova Gradiška	163	7	7 384	2 961	4 423	12 517	7 189	5 328
Slavonski Brod	329	30	9 157	5 050	4 107	17 403	10 348	7 055
Općine Municipalities								
Brodski Stupnik	23	3	764	318	446	1 220	430	790
Nova Kapela	14	-	37	25	12	42	29	13
Oriovac	14	-	257	19	238	258	19	239
Rešetari	32	-	898	537	361	2 012	1 399	613
Sibinj	52	1	4 005	1 297	2 708	4 779	1 555	3 224
Slavonski Šamac	22	-	556	276	280	556	276	280
Velika Kopanica	8	-	60	47	13	114	101	13
Zadarska županija County of Zadar	119 280	9 016	1 049 019	171 615	877 404	6 117 731	960 056	5 157 675
Gradovi Towns								
Benkovac	45	-	235	182	53	1 857	1 464	393
Biograd na Moru	14 748	451	144 672	24 321	120 351	702 094	124 670	577 424
Nin	9 983	345	93 578	11 420	82 158	803 904	72 016	731 888
Obrovac	315	-	2 481	402	2 079	17 098	2 256	14 842
Pag	13 264	1 514	98 005	10 538	87 467	685 135	67 303	617 832
Zadar	19 587	781	276 666	55 342	221 324	971 547	169 363	802 184
Općine Municipalities								
Bibinje	7 845	1 050	60 737	2 419	58 318	208 883	12 962	195 921
Jasenice	696	-	3 999	1 174	2 825	31 106	8 568	22 538
Kali	433	49	1 840	229	1 611	17 443	1 966	15 477
Kolan	2 613	446	19 232	1 918	17 314	152 085	15 673	136 412
Kukljica	1 016	309	16 433	6 125	10 308	141 175	58 488	82 687
Novigrad	458	76	3 272	145	3 127	22 048	1 024	21 024
Pakoštane	8 467	513	49 790	10 382	39 408	404 805	83 689	321 116
Pašman	1 849	5	12 051	1 951	10 100	105 751	20 160	85 591
Posedarje	806	34	6 101	1 121	4 980	35 330	6 046	29 284
Povljana	1 696	268	13 953	2 828	11 125	107 766	21 531	86 235
Preko	3 660	235	23 295	3 280	20 015	157 561	24 283	133 278
Privlaka	3 242	355	20 700	2 410	18 290	177 365	19 014	158 351
Ražanac	1 555	129	14 138	2 236	11 902	112 796	27 288	85 508
Sali	2 433	247	24 175	3 127	21 048	130 355	18 442	111 913
Starigrad	5 401	245	54 432	5 465	48 967	279 942	19 046	260 896
Sukošan	2 396	285	15 122	3 925	11 197	125 474	26 603	98 871
Sveti Filip i Jakov	6 598	481	38 600	11 339	27 261	309 649	91 847	217 802
Tkon	912	51	4 917	634	4 283	37 756	5 221	32 535
Vir	8 568	1 021	43 135	6 799	36 336	319 376	47 355	272 021
Vrši	694	126	7 460	1 903	5 557	59 430	13 778	45 652

2.12. POSTELJE, DOLASCI I NOĆENJA TURISTA PO ŽUPANIJAMA, GRADOVIMA I OPĆINAMA U 2009.
BEDS, TOURIST ARRIVALS AND TOURIST NIGHTS, BY COUNTIES, TOWNS AND MUNICIPALITIES, 2009

(nastavak)
 (continued)

	Postelje, 31. VIII. ¹⁾ Beds, 31 August ¹⁾		Dolasci Tourist arrivals			Noćenja Tourist nights		
	stalne Permanent	pomoćne Auxiliary	ukupno Total	domaćih turista Domestic tourists	stranih turista Foreign tourists	ukupno Total	domaćih turista Domestic tourists	stranih turista Foreign tourists
Osječko-baranjska županija <i>County of Osijek-Baranja</i>	2 291	84	78 382	58 870	19 512	187 422	139 741	47 681
Gradovi <i>Towns</i>								
Beli Manastir	117	12	4 064	2 893	1 171	10 015	6 877	3 138
Belišće	18	-	296	179	117	714	434	280
Donji Miholjac	106	-	1 827	1 280	547	5 040	4 206	834
Đakovo	201	4	5 751	4 487	1 264	10 583	8 318	2 265
Našice	121	-	4 600	3 431	1 169	10 147	7 274	2 873
Osijek	915	32	43 052	31 072	11 980	96 209	68 156	28 053
Valpovo	110	1	2 728	2 075	653	13 810	10 655	3 155
Općine <i>Municipalities</i>								
Bilje	184	12	2 672	2 183	489	6 975	5 360	1 615
Bizovac	321	12	10 154	8 654	1 500	28 017	24 079	3 938
Čeminac	4	2	73	69	4	142	138	4
Čepin	45	-	1 399	1 258	141	2 073	1 870	203
Darda	4	-	39	-	39	257	-	257
Donja Motičina	5	-	3	3	-	3	3	-
Draž	11	-	147	60	87	537	221	316
Đurđenovac	6	-	22	-	22	66	-	66
Erdut	24	-	278	237	41	364	274	90
Kneževi Vinogradi	75	8	1 203	938	265	2 292	1 799	493
Trnava	22	-	56	47	9	87	67	20
Viljevo	2	1	18	4	14	91	10	81
Šibensko-kninska županija <i>County of Šibenik-Knin</i>	68 614	5 433	746 532	107 787	638 745	3 799 217	492 087	3 304 130
Gradovi <i>Towns</i>								
Dmiš	27	-	595	503	92	595	503	92
Knin	94	-	2 604	1 937	667	4 558	3 420	1 138
Skradin	896	13	46 409	2 984	43 425	69 754	8 745	61 009
Šibenik	14 656	1 562	192 694	42 056	150 638	907 056	135 950	771 106
Vodice	14 403	1 916	168 453	23 848	144 605	877 252	117 883	759 369
Općine <i>Municipalities</i>								
Bilice	55	5	381	16	365	3 131	131	3 000
Murter-Kornati	5 982	340	89 795	9 630	80 165	325 845	43 010	282 835
Pirovac	3 114	299	20 075	4 651	15 424	158 921	37 646	121 275
Primošten	8 588	303	94 357	10 953	83 404	542 605	57 912	484 693
Rogoznica	7 501	52	43 827	3 884	39 943	336 581	29 024	304 557
Tisno	9 885	609	64 379	5 471	58 908	442 068	45 291	396 777
Tribunj	3 413	334	22 963	1 854	21 109	130 851	12 572	118 279
Vukovarsko-srijemska županija <i>County of Vukovar-Sirmium</i>	911	39	33 828	25 437	8 391	78 033	58 597	19 436
Gradovi <i>Towns</i>								
Ilok	59	22	1 804	1 487	317	2 196	1 785	411
Vinkovci	593	12	21 774	16 274	5 500	49 696	35 364	14 332
Vukovar	169	5	7 935	6 055	1 880	21 567	17 929	3 638
Županja	55	-	2 194	1 543	651	4 408	3 434	974
Općine <i>Municipalities</i>								
Ivankovo	16	-	14	14	-	14	14	-
Otok	19	-	107	64	43	152	71	81
Splitsko-dalmatinska županija <i>County of Split-Dalmatia</i>	157 532	13 643	1 657 945	213 475	1 444 470	8 988 416	833 314	8 155 102
Gradovi <i>Towns</i>								
Hvar	7 893	370	125 711	10 920	114 791	458 632	43 656	414 976
Imotski	109	11	3 412	3 248	164	5 646	5 419	227
Kaštela	3 972	66	26 893	5 937	20 956	155 710	19 734	135 976
Komiža	1 220	134	9 574	4 336	5 238	66 549	22 822	43 727

2.12. POSTELJE, DOLASCI I NOĆENJA TURISTA PO ŽUPANIJAMA, GRADOVIMA I OPĆINAMA U 2009.
BEDS, TOURIST ARRIVALS AND TOURIST NIGHTS, BY COUNTIES, TOWNS AND MUNICIPALITIES, 2009

(nastavak)
 (continued)

	Postelje, 31. VIII. ¹⁾ Beds, 31 August ¹⁾		Dolasci Tourist arrivals			Noćenja Tourist nights		
	stalne Permanent	pomoćne Auxiliary	ukupno Total	domaćih turista Domestic tourists	stranih turista Foreign tourists	ukupno Total	domaćih turista Domestic tourists	stranih turista Foreign tourists
Makarska	14 680	1 620	106 082	14 893	91 189	692 071	68 228	623 843
Omiš	10 261	790	71 957	3 754	68 203	422 525	15 227	407 298
Sinj	149	18	7 649	4 296	3 353	13 305	8 693	4 612
Solin	96	-	1 785	1 497	288	4 049	3 356	693
Split	8 034	460	176 185	45 957	130 228	427 108	86 286	340 822
Stari Grad	3 311	238	30 282	4 751	25 531	190 974	28 988	161 986
Supetar	5 288	1 042	47 767	5 462	42 305	352 094	27 592	324 502
Trilj	174	18	2 050	1 654	396	5 194	3 935	1 259
Trogir	5 063	85	81 641	2 766	78 875	269 487	10 713	258 774
Vis	2 202	20	16 320	5 456	10 864	108 867	27 544	81 323
Vrgorac	24	-	1 169	623	546	2 252	1 632	620
Općine Municipalities								
Baška Voda	12 634	947	101 688	10 652	91 036	684 782	60 178	624 604
Bol	4 619	321	69 627	10 169	59 458	407 555	41 323	366 232
Brela	6 826	851	59 517	5 330	54 187	421 371	31 851	389 520
Dicmo	10	-	128	128	-	2 250	2 250	-
Dugi Rat	5 208	2	25 792	1 215	24 577	214 435	10 733	203 702
Gradac	9 654	382	96 151	5 633	90 518	574 015	27 382	546 633
Hrvace	51	-	164	155	9	579	537	42
Jelsa	8 556	466	55 476	3 309	52 167	400 980	24 640	376 340
Lečevica	13	-	77	1	76	265	1	264
Marina	4 424	-	15 036	575	14 461	78 460	3 250	75 210
Milna	1 576	58	41 809	2 214	39 595	104 631	17 409	87 222
Okrug	4 610	1 532	46 627	2 546	44 081	352 651	32 593	320 058
Podgora	12 127	1 118	129 428	4 415	125 013	877 597	27 191	850 406
Podstrana	2 698	360	63 371	18 658	44 713	230 260	42 245	188 015
Postira	1 581	85	10 937	1 573	9 364	96 345	11 330	85 015
Pučišća	368	24	1 573	417	1 156	10 358	3 099	7 259
Seget	7 235	628	118 452	19 704	98 748	514 289	50 133	464 156
Selca	1 067	64	6 336	469	5 867	67 788	6 660	61 128
Sućuraj	1 068	46	4 780	246	4 534	34 420	2 262	32 158
Sutivan	987	148	9 503	872	8 631	91 810	9 527	82 283
Šolta	2 017	254	16 260	3 866	12 394	119 124	22 071	97 053
Tučepi	7 727	1 485	76 736	5 778	70 958	529 988	32 824	497 164
Istarska županija County of Istria	254 590	13 900	2 755 269	167 287	2 587 982	18 130 006	668 541	17 461 465
Gradovi Towns								
Buje	1 554	442	30 221	873	29 348	150 784	2 312	148 472
Buzet	226	24	4 458	1 595	2 863	11 035	3 677	7 358
Labin	10 195	1 263	176 979	7 850	169 129	1 133 618	27 639	1 105 979
Novigrad	10 669	416	140 677	4 484	136 193	747 403	14 110	733 293
Pazin	266	41	6 547	2 394	4 153	24 252	5 931	18 321
Poreč	23 410	913	383 322	21 397	361 925	2 416 087	67 186	2 348 901
Pula	19 322	1 590	222 247	35 606	186 641	1 094 569	104 631	989 938
Rovinj	37 392	1 775	386 863	20 551	366 312	2 602 580	71 201	2 531 379
Umag	29 286	3 064	329 272	30 311	298 961	1 733 287	114 231	1 619 056
Vodnjan	10 309	1 113	23 328	2 553	20 775	215 072	22 888	192 184
Općine Municipalities								
Bale	1 430	20	23 479	478	23 001	133 352	3 385	129 967
Barban	275	24	1 998	24	1 974	19 511	126	19 385
Brtonigla	5 804	28	55 844	637	55 207	482 603	3 172	479 431
Cerovlje	41	10	224	17	207	2 041	25	2 016
Fažana	9 031	849	87 981	3 470	84 511	778 328	28 992	749 336
Funtana	16 634	136	171 691	3 214	168 477	1 334 883	17 482	1 317 401
Gračišće	23	5	194	11	183	735	18	717
Grožnjan	110	2	1 026	428	598	4 973	2 140	2 833
Kanfanar	284	12	4 091	445	3 646	26 028	942	25 086
Karolja	58	16	261	24	237	1 610	64	1 546
Kaštelir-Labinci	232	31	2 617	61	2 556	28 820	685	28 135
Kršan	204	35	2 088	245	1 843	20 164	2 046	18 118
Lanišće	60	-	62	2	60	307	5	302
Ližnjan	405	-	4 173	54	4 119	33 910	670	33 240
Lupoglav	52	7	242	-	242	1 581	-	1 581
Marčana	4 238	13	22 026	5 535	16 491	155 268	36 045	119 223
Medulin	32 100	804	268 298	12 805	255 493	1 904 054	65 266	1 838 788
Motovun	65	12	4 399	1 427	2 972	8 516	2 606	5 910
Oprtalj	421	29	9 289	5 353	3 936	55 753	36 110	19 643
Pićan	55	13	298	15	283	3 657	81	3 576

2.12. POSTELJE, DOLASCI I NOĆENJA TURISTA PO ŽUPANIJAMA, GRADOVIMA I OPĆINAMA U 2009.
BEDS, TOURIST ARRIVALS AND TOURIST NIGHTS, BY COUNTIES, TOWNS AND MUNICIPALITIES, 2009

(nastavak)
 (continued)

	Postelje, 31. VIII. ¹⁾ Beds, 31 August ¹⁾		Dolasci Tourist arrivals			Noćenja Tourist nights		
	stalne Permanent	pomoćne Auxiliary	ukupno Total	domaćih turista Domestic tourists	stranih turista Foreign tourists	ukupno Total	domaćih turista Domestic tourists	stranih turista Foreign tourists
Raša	2 158	24	23 169	871	22 298	154 557	8 950	145 607
Sveta Nedelja	198	36	1 285	68	1 217	9 893	154	9 739
Sveti Lovreč	194	6	979	30	949	9 665	173	9 492
Sveti Petar u Šumi	27	8	153	6	147	995	16	979
Svetvinčenat	284	50	1 945	29	1 916	19 406	72	19 334
Tinjan	169	25	851	25	826	8 673	127	8 546
Višnjan	216	20	1 935	190	1 745	14 729	450	14 279
Vižinada	72	-	728	47	681	6 708	421	6 287
Vrsar	18 932	731	178 582	1 894	176 688	1 359 751	10 469	1 349 282
Žminj	278	20	2 181	24	2 157	21 260	148	21 112
Tar-Vabriga	17 911	293	179 266	2 244	177 022	1 399 588	13 895	1 385 693
Dubrovačko-neretvanska županija County of Dubrovnik-Neretva	61 592	3 861	957 229	99 134	858 095	4 324 498	358 611	3 965 887
Gradovi Towns								
Dubrovnik	20 517	1 785	520 823	50 472	470 351	1 863 293	146 662	1 716 631
Korčula	6 381	24	90 347	9 593	80 754	337 741	38 270	299 471
Metković	142	16	4 919	3 886	1 033	13 231	11 070	2 161
Opuzen	16	2	60	47	13	218	127	91
Ploče	194	-	1 517	800	717	3 582	1 808	1 774
Općine Municipalities								
Blato	1 922	22	8 463	518	7 945	80 418	4 810	75 608
Dubrovačko primorje	1 905	156	14 967	1 023	13 944	103 767	6 210	97 557
Janjina	695	63	3 720	161	3 559	32 582	1 383	31 199
Konavle	4 523	510	72 504	4 834	67 670	436 450	16 889	419 561
Kula Norinska	16	-	804	711	93	804	711	93
Lastovo	842	34	11 266	1 813	9 453	39 257	8 462	30 795
Lumbarda	2 424	130	18 685	1 917	16 768	117 341	12 492	104 849
Mljet	1 446	105	15 085	3 485	11 600	69 691	16 389	53 302
Orebić	8 398	215	70 766	3 972	66 794	565 314	32 300	533 014
Slivno	1 369	224	12 381	1 980	10 401	79 166	10 989	68 177
Smokvica	519	106	4 569	739	3 830	29 181	4 959	24 222
Ston	2 411	94	20 850	1 537	19 313	90 179	4 611	85 568
Trpanj	1 272	93	10 124	704	9 420	79 822	6 042	73 780
Vela Luka	2 061	100	15 885	3 283	12 602	104 621	14 291	90 330
Župa dubrovačka	4 539	182	59 494	7 659	51 835	277 840	20 136	257 704
Međimurska županija County of Međimurje	1 126	306	32 351	21 776	10 575	67 313	47 728	19 585
Gradovi Towns								
Čakovec	204	2	11 355	5 782	5 573	19 515	11 128	8 387
Mursko Središće	30	3	171	69	102	493	194	299
Prelog	45	8	1 023	316	707	2 037	751	1 286
Općine Municipalities								
Dekanovec	10	-	30	2	28	63	2	61
Donji Kraljevec	42	-	1 204	419	785	2 203	677	1 526
Donji Vidovec	24	5	1 135	260	875	2 187	449	1 738
Mala Subotica	14	-	291	103	188	376	188	188
Nedelišće	59	11	1 600	949	651	4 281	2 534	1 747
Orehovica	14	-	78	76	2	225	221	4
Sveti Juraj na Bregu	10	-	284	185	99	706	459	247
Sveti Martin na Muri	654	277	15 114	13 567	1 547	35 019	30 993	4 026
Štrigova	20	-	66	48	18	208	132	76
Grad Zagreb City of Zagreb	11 229	170	633 517	184 670	448 847	1 047 937	292 016	755 921
Grad Zagreb City of Zagreb	11 229	170	633 517	184 670	448 847	1 047 937	292 016	755 921

2.13. DOLASCI I NOĆENJA TURISTA TE BROJ POSTELJA PO REGIJAMA I ŽUPANIJAMA U 2008. I 2009.
TOURIST ARRIVALS AND NUMBER OF BEDS, BY REGIONS AND COUNTIES, 2008 AND 2009

	2008.			2009.			
	postelje 31. VIII. ¹⁾ Beds, 31 August ¹⁾	dolasci Tourist arrivals	noćenja Tourist nights	postelje 31. VIII. ¹⁾ Beds, 31 August ¹⁾	dolasci Tourist arrivals	noćenja Tourist nights	
Hrvatska - ukupno	896 991	11 260 807	57 103 494	969 726	10 934 474	56 299 647	<i>Croatia – total</i>
Sjeverozapadna Hrvatska	17 396	905 200	1 682 534	17 228	813 511	1 493 258	<i>North-West Croatia</i>
Zagrebačka	791	35 131	69 545	959	36 942	69 809	<i>Zagreb</i>
Krapinsko-zagorska	1 576	65 145	186 709	1 525	56 497	159 056	<i>County of Krapina-Zagorje</i>
Varaždinska	2 026	46 698	137 548	1 881	38 612	121 017	<i>County of Varaždin</i>
Koprivničko-križevačka	437	18 042	32 519	508	15 592	28 126	<i>County of Koprivnica-Križevci</i>
Međimurska	735	35 019	73 296	1 126	32 351	67 313	<i>County of Međimurje</i>
Grad Zagreb	11 831	705 165	1 182 917	11 229	633 517	1 047 937	<i>City of Zagreb</i>
Panonska Hrvatska (Središnja i Istočna)	11 555	388 008	787 660	11 950	362 622	765 447	<i>Central and East (Panonian) Croatia</i>
Bjelovarsko-bilogorska	605	14 776	36 337	628	12 719	31 835	<i>County of Bjelovar-Bilogora</i>
Virovitičko-podravska	448	14 368	38 171	577	14 395	39 219	<i>County of Virovitica-Podravina</i>
Požeško-slavonska	267	8 365	16 720	294	9 630	19 623	<i>County of Požega-Slavonia</i>
Brodsko-posavska	602	24 847	42 231	657	23 118	38 901	<i>County of Slavonski Brod-Posavina</i>
Osječko-baranjska	2 210	89 386	188 926	2 291	78 382	187 422	<i>County of Osijek-Baranja</i>
Vukovarsko-srijemska	948	39 765	85 395	911	33 828	78 033	<i>County of Vukovar-Sirmium</i>
Karlovačka	5 659	164 883	278 808	5 687	161 277	269 419	<i>County of Karlovac</i>
Sisačko-moslavačka	816	31 618	101 072	905	29 273	100 995	<i>County of Sisak-Moslavina</i>
Jadranska Hrvatska	868 040	9 967 599	54 633 300	869 966	9 758 341	54 040 942	<i>Adriatic Region of Croatia</i>
Primorsko-goranska	181 285	2 214 061	11 263 659	179 438	2 205 627	11 161 233	<i>County of Primorje-Gorski kotar</i>
Ličko-senjska	29 786	365 709	1 409 793	28 920	386 720	1 519 841	<i>County of Lika-Senj</i>
Zadarska	117 992	1 102 170	6 237 669	119 280	1 049 019	6 117 731	<i>County of Zadar</i>
Šibensko-kninska	69 746	822 879	3 978 112	68 614	746 532	3 799 217	<i>County of Šibenik-Knin</i>
Splitsko-dalmatinska	158 306	1 746 311	9 325 458	157 532	1 657 945	8 988 416	<i>County of Split-Dalmatia</i>
Istarska	248 663	2 729 618	17 965 984	254 590	2 755 269	18 130 006	<i>County of Istria</i>
Dubrovačko-neretvanska	62 262	986 851	4 452 625	61 592	957 229	4 324 498	<i>County of Dubrovnik-Neretva</i>

1) U smještajne kapacitete uključeni su objekti koji su počeli s radom nakon kolovoza 2008. i kolovoza 2009. U podacima o broju postelja iskazane su samo stalne postelje.

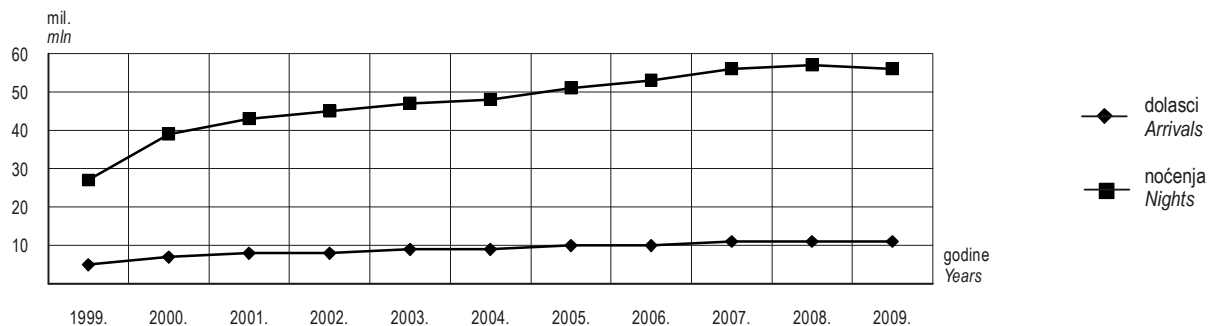
1) Facilities that started operating after August 2008 and August 2009 have been included in accommodation capacities. Data on the number of beds include only permanent beds.

2.14. TURISTIČKA AKTIVNOST STANOVNIŠTVA REPUBLIKE HRVATSKE U 2008. I 2009.
TOURIST ACTIVITY OF POPULATION OF REPUBLIC OF CROATIA, 2008 AND 2009

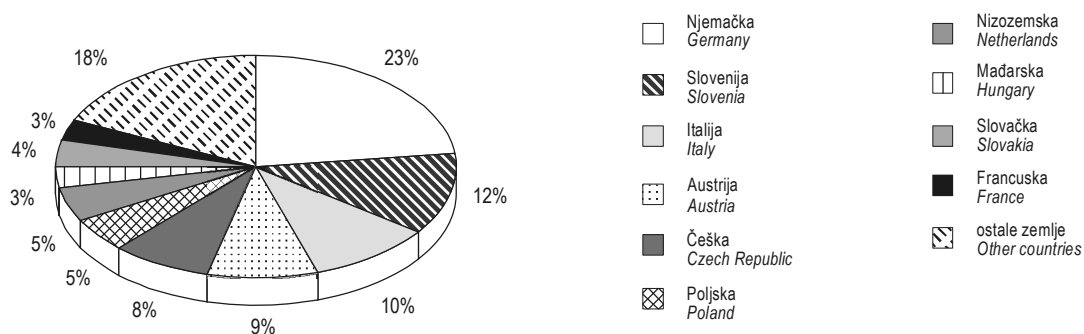
	2008.				2009.				
	turisti <i>Tourists</i>	putovanja <i>Trips</i>	noćenja <i>Nights</i>	potrošnja, tis. kn <i>Consumption, thousand kuna</i>	turisti <i>Tourists</i>	putovanja <i>Trips</i>	noćenja <i>Nights</i>	potrošnja, tis. kn <i>Consumption, thousand kuna</i>	
Putovanja s 1 i više noćenja	1 745 763	6 720 873	34 345 717	11 331 356	2 106 539	6 912 046	35 119 089	11 267 015	<i>Trips with 1 and more nights</i>
U zemlji	-	4 830 735	24 200 224	5 053 984	-	4 859 844	24 215 783	4 678 473	<i>In country</i>
U inozemstvo	-	1 890 138	10 145 493	6 277 372	-	2 052 202	10 903 306	6 588 542	<i>Abroad</i>
Putovanja s 4 i više noćenja	1 309 176	3 163 649	27 303 011	8 005 725	1 420 228	3 334 854	28 176 683	8 336 885	<i>Trips with 4 and more nights</i>
U zemlji	879 407	2 173 812	19 110 734	3 380 850	917 467	2 183 224	19 163 836	3 026 882	<i>In country</i>
U inozemstvo	244 398	989 837	8 192 277	4 624 875	262 891	1 151 629	9 012 847	5 310 003	<i>Abroad</i>
U zemlji i u inozemstvo	185 371	-	-	-	239 870	-	-	-	<i>In country and abroad</i>
Posjeti rođacima i prijateljima s 4 i više noćenja	774 511	791 310	6 684 343	1 157 132	799 202	903 072	7 446 195	1 483 325	<i>Visits to relatives and friends with 4 and more nights</i>
U zemlji	549 957	468 127	3 537 407	339 747	528 420	492 863	3 844 750	428 147	<i>In country</i>
U inozemstvo	170 545	323 183	3 146 936	817 385	183 194	410 210	3 601 445	1 055 177	<i>Abroad</i>
U zemlju i inozemstvo	54 009	-	-	-	87 588	-	-	-	<i>In country and abroad</i>
Putovanja u inozemstvo s 1 i više noćenja	-	1 890 138	10 145 493	6 277 372	-	2 052 202	10 903 306	6 588 542	<i>Travels abroad with 1 and more nights</i>
U Austriju	-	245 824	1 036 034	1 085 222	-	194 596	888 890	539 490	<i>To Austria</i>
U Bosnu i Hercegovinu	-	418 563	2 132 932	609 354	-	455 181	1 831 746	527 769	<i>To Bosnia and Hercegovina</i>
U Češku	-	64 238	290 230	302 085	-	72 987	312 362	321 352	<i>To Czech Republic</i>
U Francusku	-	54 636	330 897	226 499	-	81 844	514 939	534 397	<i>To France</i>
U Grčku	-	19 897	155 654	112 682	-	34 158	276 246	251 246	<i>To Greece</i>
U Italiju	-	206 937	1 183 612	809 577	-	224 180	891 009	722 996	<i>To Italy</i>
U Mađarsku	-	46 183	189 393	69 550	-	77 353	227 136	143 345	<i>To Hungary</i>
U Njemačku	-	180 927	1 159 685	628 110	-	190 515	1 542 079	572 398	<i>To Germany</i>
U Sloveniju	-	214 824	810 508	387 239	-	193 947	617 052	239 196	<i>To Slovenia</i>
U Srbiju	-	116 067	387 383	120 104	-	166 720	732 381	209 933	<i>To Serbia</i>
U Španjolsku	-	48 090	310 769	264 177	-	35 543	298 331	526 658	<i>To Spain</i>
U Švicarsku, uklj. Lihtenštajn	-	65 032	704 294	291 063	-	18 786	207 434	39 141	<i>To Switzerland, incl. Liechtenstein</i>
U Ujedinjenu Kraljevinu	-	26 926	167 012	118 437	-	64 217	472 872	308 259	<i>To United Kingdom</i>
U ostale zemlje	-	181 994	1 287 090	1 253 273	-	242 173	2090828	1652361	<i>To other countries</i>
Putovanja u inozemstvo s 4 i više noćenja	-	989 837	8 192 277	4 624 875	-	1 151 629	9 012 847	5 310 003	<i>Travels abroad with 4 and more nights</i>
U Austriju	-	87 215	692 342	539 042	-	89 747	673 712	351 190	<i>To Austria</i>
U Bosnu i Hercegovinu	-	180 536	1 647 391	382 245	-	185 690	1 255 834	295 989	<i>To Bosnia and Hercegovina</i>
U Češku	-	38 266	223 339	235 535	-	51 837	260 514	288 541	<i>To Czech Republic</i>
U Francusku	-	42 416	297 322	151 865	-	69 310	484 611	497 676	<i>To France</i>
U Grčku	-	19 897	155 654	112 682	-	34 158	276 246	251 246	<i>To Greece</i>
U Italiju	-	110 731	978 119	569 508	-	104 271	667 269	448 768	<i>To Italy</i>
U Mađarsku	-	10 046	117 751	10 378	-	25 862	129 746	60 939	<i>To Hungary</i>
U Njemačku	-	122 317	1 012 434	542 428	-	152 318	1 440 705	496 020	<i>To Germany</i>
U Sloveniju	-	89 608	559 079	247 783	-	53 752	350 212	150 276	<i>To Slovenia</i>
U Srbiju	-	36 719	206 869	54 987	-	77 256	537 394	109 438	<i>To Serbia</i>
U Španjolsku	-	45 927	304 280	256 616	-	35 543	298 331	526 658	<i>To Spain</i>
U Švicarsku, uklj. Lihtenštajn	-	53 194	677 233	272 063	-	16 249	199 820	39 141	<i>To Switzerland, incl. Liechtenstein</i>
U Ujedinjenu Kraljevinu	-	20 799	148 630	118 437	-	53 957	443 925	233 382	<i>To United Kingdom</i>
U ostale zemlje	-	132 166	1 171 834	1 131 306	-	201 680	1 994 528	1 560 737	<i>To other countries</i>
Poslovna putovanja s 1 i više noćenja	421 031	1 658 514	5 718 498	3 409 671	413 184	1 322 453	4 920 175	2 755 473	<i>Business trips with 1 and more nights</i>
U zemlji	-	1 191 938	4 058 878	1 688 230	-	877 667	2 980 329	1 195 160	<i>In country</i>
U inozemstvo	-	466 577	1 659 620	1 721 441	-	444 786	1 939 846	1 560 313	<i>Abroad</i>
Paket aranžmani za putovanja s 4 i više noćenja	-	212 845	1 411 717	1 236 389	-	253 492	1 698 564	1 413 657	<i>Travel packages with 4 and more nights</i>
U zemlji	-	34 359	255 539	70 244	-	30 953	243 037	74 957	<i>In country</i>
U inozemstvo	-	178 486	1 156 179	1 166 145	-	222 539	1 455 527	1 338 700	<i>Abroad</i>

GRAFIKONI
GRAPHS

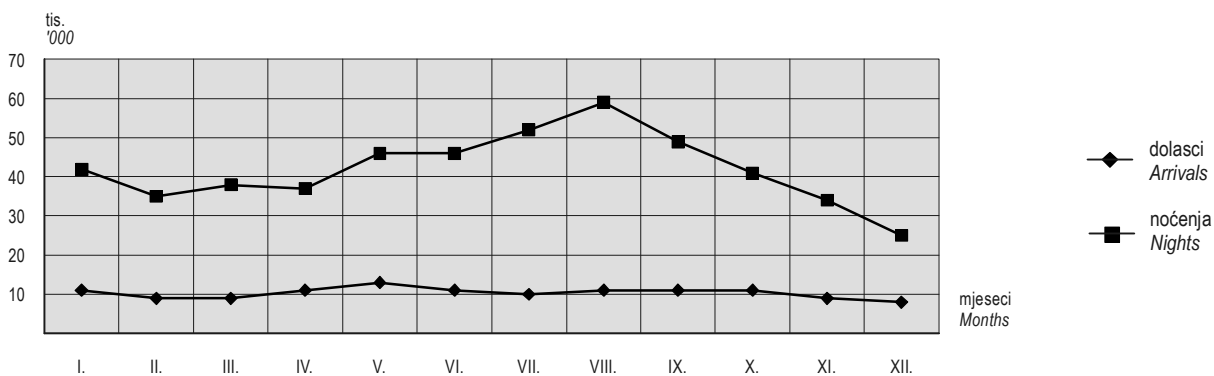
G-1. DOLASCI I NOĆENJA TURISTA U REPUBLICI HRVATSKOJ OD 1999. DO 2009.
TOURIST ARRIVALS AND NIGHTS IN REPUBLIC OF CROATIA, 1999-2009



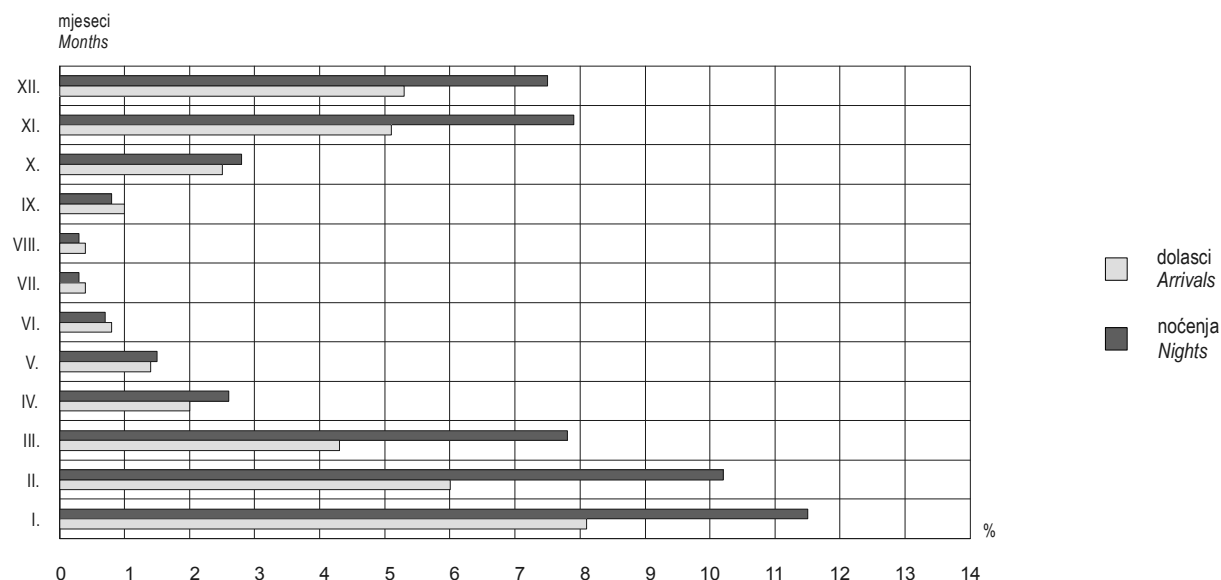
G-2. STRUKTURA POTRAŽNJE PREMA NAJVEĆIM EMITIVNIM TRŽIŠTIMA U 2009.
DEMAND STRUCTURE, BY LARGEST GENERATING MARKETS, 2009



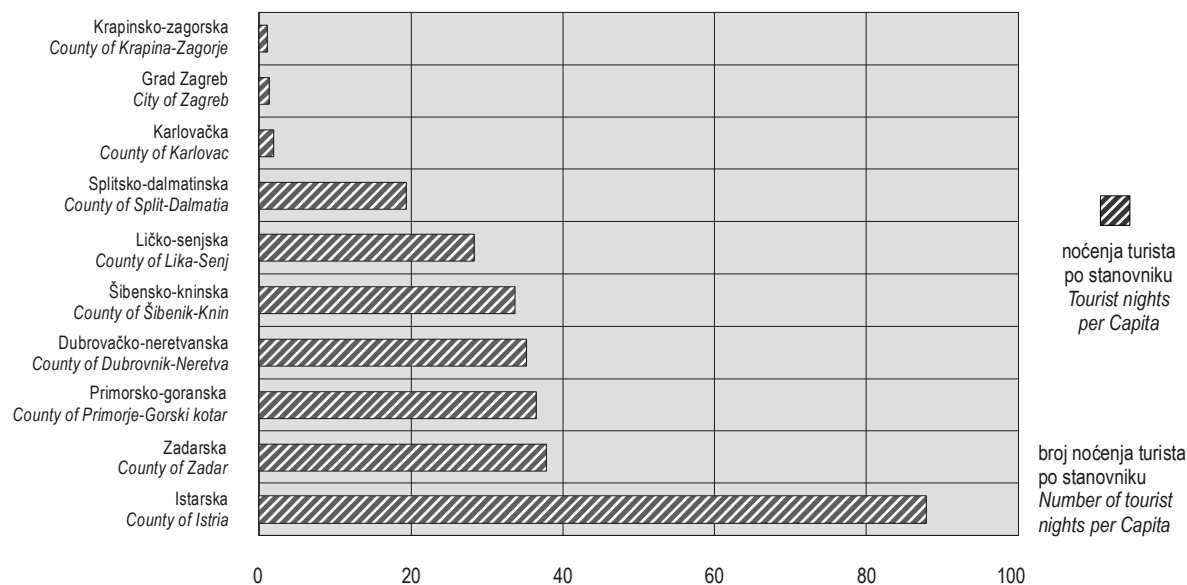
G-3. DOLASCI I NOĆENJA TURISTA U TERMALNIM KUPALIŠTIMA U 2009.
TOURIST ARRIVALS AND TOURIST NIGHTS IN THERMAL BATHS, 2009



G-4. UDIO DOLAZAKA I NOĆENJA TURISTA U TERMALNIM KUPALIŠTIMA U UKUPNOM BROJU DOLAZAKA TURISTA I NOĆENJA U REPUBLICI HRVATSKOJ U 2009.
SHARE OF TOURIST ARRIVALS AND TOURIST NIGHTS IN THERMAL BATHS IN THE TOTAL NUMBER OF TOURIST ARRIVALS AND TOURIST NIGHTS, IN REPUBLIC OF CROATIA, 2009



G-5. NOĆENJA TURISTA PO STANOVNIKU U ŽUPANIJAMA U 2009.¹⁾
TOURIST NIGHTS PER CAPITA IN COUNTIES, 2009¹⁾



1) Obuhvaća županije u kojima je broj noćenja po stanovniku u 2009. veći od 1.
 1) Including counties where the number of nights per capita in 2009 is larger than 1.

IZDANE PUBLIKACIJE IZ PODRUČJA STATISTIKE TURIZMA
ISSUED PUBLICATIONS ON TOURISM STATISTICS

I. STATISTIČKA IZVJEŠĆA
STATISTICAL REPORTS

- *3.8. Promet turista u primorskim mjestima I-XII. 1965.
Tourist Turnover in Seaside Resorts, January – December, 1965
- *3.8. Promet turista u primorskim mjestima I-XII. 1966.
Tourist Turnover in Seaside Resorts, January – December, 1966
- *5. Inostrani turizam 1965.
Foreign Tourism, 1965
- *12. Inostrani turizam 1966.
Foreign Tourism, 1966
- *18.8. Promet turista u primorskim mjestima I-XII. 1967.
Tourist Turnover in Seaside Resorts, January – December, 1967
- *37. Promet turista u primorskim mjestima I-XII. 1968.
Tourist Turnover in Seaside Resorts, January – December, 1968
- *38. Turizam 1964-1968.
Tourism, 1964 – 1968
- *59. Promet turista u primorskim mjestima 1969.
Tourist Turnover in Seaside Resorts, 1969
- *61. Turizam 1969.
Tourism, 1969
- *74. Korištenje godišnjeg odmora 1969.
Annual Leaves in 1969
- *97. Turizam 1970.
Tourism, 1970
- *98. Promet turista u primorskim mjestima 1970.
Tourist Turnover in Seaside Resorts, 1970
- *112. Turizam 1971.
Tourism, 1971
- *113. Promet turista u primorskim mjestima 1971.
Tourist Turnover in Seaside Resorts, 1971
- *148. Turizam 1972.
Tourism, 1972
- *149. Promet turista u primorskim mjestima 1972.
Tourist Turnover in Seaside Resorts, 1972
- *171. Turizam 1973.
Tourism, 1973
- 173. Promet turista u primorskim mjestima 1973.
Tourist Turnover in Seaside Resorts, 1973
- *204. Turizam 1974.
Tourism, 1974
- 206. Promet turista u primorskim mjestima 1974.
Tourist Turnover in Seaside Resorts, 1974
- *243. Turizam 1975.
Tourism, 1975
- *244. Promet turista u primorskim općinama 1975.
Tourist Turnover in Seaside Municipalities, 1975
- *278. Karakteristike inozemnog turizma 1975.
Characteristics of Foreign Tourism, 1975
- *279. Turizam 1976.
Tourism, 1976
- *281. Promet turista 1976. u primorskim općinama
Tourist Turnover in Seaside Municipalities, 1976
- *284. Odmaraališta 1976.
Vacation Facilities, 1976
- *313. Korištenje godišnjeg odmora zaposlenih u 1974. godini
Annual Leaves of Persons Currently Employed in 1974
- *327. Turizam 1977.
Tourism, 1977
- *328. Promet turista u primorskim općinama 1977.
Tourist Turnover in Seaside Municipalities, 1977

- *360. Odmarališta 1978.
Vacation Facilities in 1978
- *362. Turizam 1978.
Tourism, 1978
- *364. Promet turista u primorskim općinama 1978.
Tourist Turnover in Seaside Municipalities, 1978
- *398. Promet turista u primorskim općinama 1979.
Tourist Turnover in Seaside Municipalities, 1979
- *399. Turizam 1979.
Tourism, 1979
- *434. Odmarališta 1980.
Vacation Facilities in 1980
- *436. Promet turista u primorskim općinama 1980.
Tourist Turnover in Seaside Municipalities, 1980
- *441. Turizam 1980.
Tourism, 1980
- *476. Promet turista u primorskim općinama 1981.
Tourist Turnover in Seaside Municipalities, 1981
- *479. Turizam 1981.
Tourism, 1981
- *514. Promet turista u primorskim općinama 1982.
Tourist Turnover in Seaside Municipalities, 1982
- *516. Odmarališta 1982.
Holiday Centers in 1982
- *521. Turizam 1982.
Tourism, 1982
- *556. Promet turista u primorskim općinama 1983.
Tourist Turnover in Seaside Municipalities, 1983
- *563. Turizam 1983.
Tourism, 1983
- *593. Promet turista u primorskim općinama 1984.
Tourist Turnover in Seaside Municipalities, 1984
- *602. Turizam 1984.
Tourism, 1984
- *624. Promet turista u primorskim općinama 1985.
Tourist Turnover in Seaside Municipalities, 1985
- *631. Turizam 1985.
Tourism, 1985
- *661. Promet turista u primorskim općinama 1986.
Tourist Turnover in Seaside Municipalities, 1986
- *670. Turizam 1986.
Tourism, 1986
- *695. Promet turista u primorskim općinama 1987.
Tourist Turnover in Seaside Municipalities, 1987
- *700. Turizam 1987.
Tourism, 1987
- *734. Promet turista u primorskim općinama 1988.
Tourist Turnover in Seaside Municipalities, 1988
- *737. Turizam 1988.
Tourism, 1988
- *775. Promet turista u primorskim općinama 1989.
Tourist Turnover in Seaside Municipalities, 1989
- *779. Turizam 1989.
Tourism, 1989
- *812. Promet turista u primorskim općinama 1990.
Tourist Turnover in Seaside Municipalities, 1990
- *817. Turizam 1990.
Tourism, 1990
- *848. Promet turista u primorskim općinama 1991.
Tourist Turnover in Seaside Municipalities, 1991
- *850. Turizam 1991.
Tourism, 1991
- *902. Promet turista u primorskim općinama 1992.
Tourist Turnover in Seaside Municipalities, 1992
- *905. Turizam 1992.
Tourism, 1992

- *932. Promet turista u primorskim općinama 1993.
Tourist Turnover in Seaside Municipalities, 1993
- *938. Turizam 1993.
Tourism, 1993
- *957. Turizam 1994.
Tourism, 1994
- *963. Promet turista u primorskim gradovima i općinama 1994.
Tourist Turnover in Seaside Towns And Municipalities, 1994
- *991. Turizam 1995.
Tourism, 1995
- *994. Promet turista u primorskim gradovima i općinama 1995.
Tourist Turnover in Seaside Towns And Municipalities, 1995
- *1027. Turizam u 1996.
Tourism, 1996
- *1028. Promet turista u primorskim gradovima u 1996.
Tourist Turnover in Seaside Towns And Municipalities, 1996
- *1055. Turizam u 1997.
Tourism, 1997
- *1056. Promet turista u primorskim gradovima i općinama u 1997.
Tourist Turnover in Seaside Towns And Municipalities, 1997
- 1078. Turizam u 1998.
Tourism, 1998
- 1079. Promet turista u primorskim gradovima i općinama u 1998.
Tourist Turnover in Seaside Towns And Municipalities, 1998
- 1104. Turizam u 1999.
Tourism, 1999
- 1105. Promet turista u primorskim gradovima i općinama u 1999.
Tourist Turnover in Seaside Towns And Municipalities, 1999
- 1134. Turizam u 2000.
Tourism, 2000
- 1135. Promet turista u primorskim gradovima i općinama u 2000.
Tourist Turnover in Seaside Towns And Municipalities, 2000
- *1162. Turizam u 2001.
Tourism, 2001
- *1163. Promet turista u primorskim gradovima i općinama u 2001.
Tourist Turnover in Seaside Towns And Municipalities, 2001
- *1195. Turizam u 2002.
Tourism, 2002
- 1196. Promet turista u primorskim gradovima i općinama u 2002.
Tourist Turnover in Seaside Towns And Municipalities, 2002
- 1228. Turizam u 2003.
Tourism, 2003
- *1229. Promet turista u primorskim gradovima i općinama u 2003.
Tourist Turnover in Seaside Towns And Municipalities, 2003
- 1264. Turizam u 2004.
Tourism, 2004
- *1265. Promet turista u primorskim gradovima i općinama u 2004.
Tourist Turnover in Seaside Towns And Municipalities, 2004
- 1296. Turizam u 2005.
Tourism, 2005
- 1297. Promet turista u primorskim gradovima i općinama u 2005.
Tourist Turnover in Seaside Towns And Municipalities, 2005
- *1325. Turizam u 2006.
Tourism, 2006
- 1326. Promet turista u primorskim gradovima i općinama u 2006.
Tourist Turnover in Seaside Towns And Municipalities, 2006
- *1353. Turizam u 2007.
Tourism, 2007
- *1354. Promet turista u primorskim gradovima i općinama u 2007.
Tourist Turnover in Seaside Towns And Municipalities, 2007
- 1380. Turizam u 2008.
Tourism, 2008
- 1381. Promet turista u primorskim gradovima i općinama u 2008.
Tourist Turnover in Seaside Towns And Municipalities, 2008

II. STUDIJE I ANALIZE STUDIES AND ANALYSES

- *13. Branko Bedenić - Jaroslav Navratil
Karakteristike inostranog turizma u SRH
Rezultati Ankete o stranim turistima izvršene u kolovozu 1962. godine
Foreign Tourism Characteristics in SR Croatia
Results of Foreign Tourists Survey of August 1962
- *15. Branko Bedenić - Jaroslav Navratil
Karakteristike inostranog turizma u SRH
Rezultati Ankete o stranim turistima 1963. godine
Foreign Tourism Characteristics in SR Croatia
Results of Foreign Tourists Survey 1963
- *23. Branko Bedenić - Jaroslav Navratil
Karakteristike inostranog turizma u SR Hrvatskoj 1965.
Foreign Tourism Characteristics in SR Croatia in 1965
- *26. Branko Bedenić - Jaroslav Navratil
Karakteristike inostranog turizma u SR Hrvatskoj 1966.
Foreign Tourism Characteristics in SR Croatia in 1966
- *43. Branko Bedenić - Jaroslav Navratil
Karakteristike inostranog turizma u SR Hrvatskoj
Rezultati Ankete o inozemnim turistima 1975.
Foreign Tourism Characteristics in SR Croatia - Results of Foreign Tourists Survey in 1975
- *50. Branko Bedenić - Jaroslav Navratil
Karakteristike inostranog turizma u SR Hrvatskoj
Rezultati Ankete o inozemnim turistima 1980.
Foreign Tourism Characteristics in SR Croatia - 1980 Foreign Tourists Survey Results
- *51. Branko Bedenić - Jaroslav Navratil
Usporedba karakteristika inozemnih turista u općini Dubrovnik i primorskom području SR Hrvatske
Rezultati Ankete o inozemnim turistima 1980.
Comparison of Foreign Tourists Characteristics in Dubrovnik and Primorje Region of SR Croatia - 1980
Foreign Tourists Survey Results,
- *57. Branko Bedenić - Ivan Kelebuh
Karakteristike inozemnog turizma u SR Hrvatskoj 1983. godine
Foreign Tourism Characteristics in SR Croatia in 1983
- *64. Branko Bedenić - Ivan Kelebuh - Sonja Vidović
Analitički prikaz ankete o inozemnom turizmu SR Hrvatske 1986.
Analytical Review of Foreign Tourism Characteristics in SR Croatia, 1986

III. METODOLOŠKE UPUTE METHODOLOGICAL GUIDELINES

- *13. Metodologija mjesečnog izvještaja o turistima i noćenjima TU-11
Methodology of the Monthly Report on Tourists and Tourist Nights TU-11
- 35. Metodološki priručnik za statistiku turizma
Manual on Methodology for Tourism Statistics

* Rasprodano
* Sold out