



DRŽAVNI ZAVOD ZA STATISTIKU
REPUBLIKE HRVATSKE
CROATIAN BUREAU OF STATISTICS



1436

Turizam u 2010.

Tourism, 2010

Statistička izvješća
Statistical Reports

ISSN 1331 – 341X

Zagreb, 2011.



DRŽAVNI ZAVOD ZA STATISTIKU
REPUBLIKE HRVATSKE
CROATIAN BUREAU OF STATISTICS

1436

Turizam u 2010.

Tourism, 2010

Statistička izvješća

Statistical Reports

ISSN 1331 – 341X

Zagreb, 2011.

Izdaje i tiska Državni zavod za statistiku Republike Hrvatske, Zagreb, Ilica 3, p. p. 80.
Published and printed by the Croatian Bureau of Statistics, Zagreb, Ilica 3, P. O. B. 80
Telefon/Phone: +385 (0) 1 4806-111
Telefaks/Fax: +385 (0) 1 4817-666
Elektronička pošta/E-mail: ured@dzs.hr
Internetske stranice/Web site: <http://www.dzs.hr>

Odgovara dr. sc. Ivan Kovač.
Person responsible: Dr. Ivan Kovač, Ph.D., Director General

Priredile:
Prepared by: Jasna Perko, Danka Ražnjević

Redaktori:
Sub-editors: Ivana Brozović, Darko Jukić

Urednica:
Editor-in-Chief: Ljiljana Ostroški

Lektorica za hrvatski jezik:
Language Editor for the Croatian Language: Maja Nemeč

Prevoditeljica i lektorica za engleski jezik:
Translator and Language Editor for the English Language: Gordana Štampar

Tehnička urednica:
Technical Editor: Ankica Bajzek

Statistička izvješća
Statistical Reports ISSN 1332 – 0297

MOLIMO KORISNIKE DA PRI KORIŠTENJU PODATAKA NAVEDU IZVOR.
USERS ARE KINDLY REQUESTED TO STATE THE SOURCE

Tiskano u 135 primjeraka.
Printed in 135 copies

Obavijesti daje Odjel informacija.
Information is available at the Information Department.

Telefon/Phone: +385 (0) 1 4806-138, 4806-154, 4811-212
Pretplata publikacija/Subscription: +385 (0) 1 4814-791
Telefaks/Fax: +385 (0) 1 4806-148, 4806-199
Elektronička pošta/E-mail: stat.info@dzs.hr

SADRŽAJ CONTENTS

UVOD INTRODUCTION	5
KRATICE I ZNAKOVI ABBREVIATIONS AND SYMBOLS	6
METODOLOŠKA OBJAŠNJENJA NOTES ON METHODOLOGY	7
1. RETROSPEKTIVNI PREGLED RETROSPECTIVE REVIEW	12
1.1. Broj soba i postelja prema vrstama smještaja od 1973. do 2010. <i>Number of rooms and beds, by type of accommodation, 1973 – 2010</i>	12
1.2. Dolasci i noćenja turista od 1973. do 2010. <i>Tourist arrivals and tourist nights, 1973 – 2010</i>	13
1.3. Smještajni kapaciteti prema vrstama i kategorijama objekata u 2009. i 2010., stanje 31. kolovoza <i>Accommodation capacities, by types and categories of facilities, 2009 and 2010, situation as on 31 August</i>	14
1.4. Dolasci i noćenja turista prema vrstama turističkih mjesta od 2006. do 2010. <i>Tourist arrivals and tourist nights, by types of tourist resorts, 2006 – 2010</i>	17
1.5. Dolasci i noćenja turista prema zemlji prebivališta od 2006. do 2010. <i>Tourist arrivals and tourist nights, by country of origin, 2006 – 2010</i>	18
1.6. Prosječan broj noćenja po dolasku od 2006. do 2010. <i>Average number of tourist nights, by arrival, 2006 – 2010</i>	19
1.7. Dolasci i noćenja turista prema vrstama objekata od 2006. do 2010. <i>Tourist arrivals and tourist nights, by types of facilities, 2006 – 2010</i>	20
1.8. Dolasci i noćenja turista u termalnim kupalištima u 2009. i 2010. <i>Tourist arrivals and tourist nights in thermal baths, 2009 and 2010</i>	21
1.9. Način dolazaka turista prema vrstama objekata od 2007. do 2010. <i>Mode of tourist arrivals, by types of facilities, 2007 – 2010</i>	22
2. TURIZAM U 2010. TOURISM IN 2010	26
2.1. Dolasci i noćenja stranih turista prema zemlji prebivališta i vrstama turističkih mjesta u kojima su boravili u 2010. <i>Foreign tourist arrivals and tourist nights, by country of origin and types of tourist resorts they stayed in, 2010</i>	26
2.2. Dolasci stranih turista prema zemlji prebivališta i vrstama objekata u kojima su boravili u 2010. <i>Foreign tourist arrivals, by country of origin and types of facilities they stayed in, 2010</i>	28
2.3. Noćenja stranih turista prema zemlji prebivališta i vrstama objekata u kojima su boravili u 2010. <i>Foreign tourist nights, by country of origin and types of facilities they stayed in, 2010</i>	32
2.4. Dolasci i noćenja turista prema vrstama objekata i vrstama turističkih mjesta u 2010. <i>Tourist arrivals and tourist nights, by types of facilities and tourist resorts, 2010</i>	36
2.5. Dolasci i noćenja turista po mjesecima i prema vrstama turističkih mjesta u 2010. <i>Tourist arrivals and tourist nights, by months and types of tourist resorts, 2010</i>	40
2.6. Noćenja turista po mjesecima i prema vrstama objekata u 2010. <i>Tourist nights, by months and types of facilities, 2010</i>	42
2.7. Postelje, noćenja turista i iskorištenost smještajnih kapaciteta prema vrstama objekata i po mjesecima u 2010. <i>Beds, tourist nights and occupancy rate of accommodation capacities, by types of facilities and months, 2010</i>	44

2.8.	Dolasci i noćenja turista prema vrstama i kategorijama objekata u 2010. <i>Tourist arrivals and tourist nights, by types and categories of facilities, 2010</i>	46
2.9.	Način dolazaka turista prema vrstama objekata u 2010. <i>Mode of arrivals, by types of facilities, 2010</i>	48
2.10.	Smještajni kapaciteti po mjesecima i prema vrstama objekata u kojima su ostvarena noćenja u 2010. <i>Accommodation capacities, by months and types of facilities in which tourist nights were realised, 2010</i>	50
2.11.	Smještajni kapaciteti po županijama, stanje 31. kolovoza 2010. <i>Accommodation capacities, by counties, situation as on 31 August 2010</i>	54
2.12.	Postelje, dolasci i noćenja turista po županijama, gradovima i općinama u 2010. <i>Beds, tourist arrivals and tourist nights, by counties, towns and municipalities, 2010</i>	55
2.13.	Dolasci i noćenja turista te broj postelja po regijama i županijama u 2009. i 2010. <i>Tourist arrivals and number of beds, by statistical spatial units at level 2 and counties, 2009 and 2010</i>	62
2.14.	Turistička aktivnost stanovništva Republike Hrvatske u 2009. i 2010. <i>Tourist activity of population of Republic of Croatia, 2009 and 2010</i>	63

GRAFIKONI
GRAPHS

G-1.	Dolasci i noćenja turista u Republici Hrvatskoj od 2000. do 2010. <i>Tourist arrivals and tourist nights in Republic of Croatia, 2000-2010</i>	64
G-2.	Struktura potražnje prema najvećim emitivnim tržištima u 2010. <i>Demand structure, by largest generating markets, 2010</i>	64
G-3.	Dolasci i noćenja turista u termalnim kupalištima u 2010. <i>Tourist arrivals and tourist nights in thermal baths, 2010</i>	64
G-4.	Udio dolazaka i noćenja turista u termalnim kupalištima u ukupnom broju dolazaka turista i noćenja u Republici Hrvatskoj u 2010. <i>Share of tourist arrivals and tourist nights in thermal baths in total number of tourist arrivals and tourist nights in Republic of Croatia, 2010</i>	65

IZDANE PUBLIKACIJE IZ PODRUČJA STATISTIKE TURIZMA <i>ISSUED PUBLICATIONS ON TOURISM STATISTICS</i>	66
---	----

UVOD

Statistička izvješća Državnog zavoda za statistiku publikacije su s detaljnim podacima iz različitih područja statističkih istraživanja, a sadrže cjelovit pregled podataka jednoga statističkog istraživanja ili više njih.

Serijska publikacija Statistička izvješća nastavak je serije Dokumentacije, koja se do 1965. objavljivala povremeno, i to kao Bilteni, Publikacije i Saopćenja. Od 1965. objavljuje se redovito, a od 1997. nosi sadašnje ime.

Statistička izvješća Turizam kontinuirano se objavljuje od 1964. U ovom broju prikazani su podaci o ukupnom prometu domaćih i stranih turista i smještajnim kapacitetima u Republici Hrvatskoj u 2009.

Rezultati istraživanja iz područja statistike turizma objavljuju se i u drugim publikacijama: Statističkom ljetopisu, Mjesečnome statističkom izvješću, Statističkim informacijama i Priopćenju.

Statistička izvješća sadrže uvod, metodološka objašnjenja i tablični pregled.

Na kraju Statističkih izvješća objavljuje se popis izdanih publikacija iz obrađenog područja.

INTRODUCTION

The Statistical Reports of the Croatian Bureau of Statistics are publications containing detailed data related to various statistical subject areas, each of them including the thorough review of data obtained through one or more statistical surveys.

The series entitled the Statistical Reports is a continuation of the series under the heading Documentations, which was published periodically as Bulletins, Publications and Releases until 1965. Since 1965, it has been published regularly and, since 1997, it has been published under the present heading.

The Statistical Reports Tourism has been issued since 1964. This Report presents data on the total turnover of domestic and foreign tourists as well as on accommodation facilities in the Republic of Croatia in 2009.

Survey results in the field of tourism statistics are also published in other publications: the Statistical Yearbook, the Monthly Statistical Report, the Statistical Information and the First Release.

The Statistical Reports are composed of the introduction, notes on methodology and tables.

At the end, there is a list of issued publications and methodologies concerning a particular field.

KRATICE

i dr.	i drugo
i sl.	i slično
itd.	i tako dalje
kn	kuna
mil.	milijun
NKPJS	Nacionalna klasifikacija prostornih jedinica za statistiku
NN	Narodne novine
npr.	na primjer
PDV	porez na dodanu vrijednost
RH	Republika Hrvatska
SAD	Sjedinjene Američke Države
tis.	tisuća
tj.	to jest
uklj.	uključujući
UN	Ujedinjeni narodi

ZNAKOVI

-	nema pojave
...	ne raspolože se podatkom
0	podatak je manji od 0,5 upotrijebljene mjerne jedinice
*	ispravljeni podatak

ABBREVIATIONS

<i>e.g.</i>	<i>for example (from Latin: exempli gratia)</i>
<i>etc.</i>	<i>and so on (from Latin: et cetera)</i>
<i>incl.</i>	<i>including</i>
<i>mln</i>	<i>million</i>
<i>NKPJS</i>	<i>National Classification of Statistical Spatial Units</i>
<i>NN</i>	<i>Narodne novine, official gazette of the Republic of Croatia</i>
<i>USA</i>	<i>United States of America</i>
<i>VAT</i>	<i>value added tax</i>
<i>'000</i>	<i>thousand</i>
<i>UN</i>	<i>United Nations</i>

SYMBOLS

-	<i>no occurrence</i>
...	<i>data not available</i>
0	<i>value not zero but less than 0.5 of the unit of measure used</i>
*	<i>corrected data</i>

METODOLOŠKA OBJAŠNJENJA

Izvori i metode prikupljanja podataka

Izvor podataka o turizmu je redovito istraživanje Mjesečni izvještaj o dolascima i noćenjima turista (TU-11).

U prvom dijelu, u retrospektivnom pregledu, daju se podaci od 1973. do 2010., odnosno od 2006. do 2010., a u drugom dijelu daju se podaci za 2010.

Podaci o turističkom prometu (dolazak i noćenja turista) dani su na osnovi Mjesečnog izvještaja o dolascima i noćenjima turista (obrazac TU-11) koji dostavljaju:

- svi poslovni subjekti (poduzeća/trgovačka društva, obrtnici, zadruge, ustanove, udruge itd.) i njihovi dijelovi koji obavljaju djelatnost pružanja usluga smještaja turistima
- zdravstvene ustanove (registrirane u razredu 85.11 Djelatnost bolnica prema Nacionalnoj klasifikaciji djelatnosti, verzija 2002.) za sve objekte u kojima osobe borave radi medicinske rehabilitacije (osobe same snose naknadu za taj boravak) te druge ustanove koje se bave zdravstveno-rekreativnim turizmom
- poslovni subjekti i njihovi dijelovi koji se bave posredovanjem u pružanju usluga smještaja (putničke agencije)
- poslovni subjekti koji se bave posredovanjem u smještaju gostiju u seoskim kućanstvima
- turističke zajednice i druga ovlaštena tijela za privatne sobe, apartmane ili kuće koje neposredno iznajmljuju građani/kućanstva
- poslovni subjekti i njihovi dijelovi za svoja odmarališta
- poslovni subjekti koji su osnovali ili vode brigu i nadzor nad planinarskim domovima
- vojne ustanove za svoje ugostiteljske objekte za smještaj gostiju
- poslovni subjekti koji se za vrijeme školskih praznika koriste školama, domovima i sličnim objektima kao privremenim smještajnim kapacitetima
- poslovni subjekti spavaći i kušet-vagoni
- poslovni subjekti riječnog i pomorskog prometa (samo za redovne linije)
- luke nautičkog turizma.

Od 1992. kategoriju domaćih turista čine samo turisti iz Republike Hrvatske. U svim tablicama u ovoj publikaciji, za sve godine unatrag, domaći turisti jesu turisti iz Republike Hrvatske.

Zdravstveni turizam jedan je od najstarijih specifičnih oblika turizma u okviru kojeg se stručno i kontrolirano koriste prirodni ljekoviti činitelji i postupci fizikalne terapije radi očuvanja i unapređenja zdravlja te poboljšanja vrsnoće života. Osnovu zdravstvenog turizma čini korištenje prirodnih ljekovitih činitelja koji mogu biti morski, toplički i klimatski.

U tablici 1.8. iskazani su podaci za sve smještajne objekte koji se bave zdravstvenim turizmom (lječilišta, toplice, talasoterapije) jer u mjesečnom istraživanju TU-11 nisu svi kategorizirani kao lječilišta (kupališno ili klimatsko lječilište) već kao hoteli i sl.

NOTES ON METHODOLOGY

Sources and methods of data collection

The data sources for tourism statistics is the regular survey entitled the Monthly Report on Tourist Arrivals and Tourist Nights (TU-11 form).

The first part, the Retrospective Review, contains data referring to the period from 1973 to 2010, that is, from 2006 to 2010, while the second one contains data for 2010.

Data on the tourist turnover (tourists and tourist nights) are given on the basis of the Monthly Report on Tourist Arrivals and Tourist Nights (TU-11 form) submitted by the following entities:

- all business entities (enterprises/trade companies, tradesmen, co-operatives, institutions etc.) and parts thereof engaged in the activity of rendering accommodation services to tourists
- health institutions (registered in the NKD 2002. class 85.11 Hospital activities) referring to all facilities rendering services of medical rehabilitation (paid by users) as well as other institutions engaged in health and re-creative tourism.
- business entities and parts thereof engaged in mediation in rendering accommodation services (travel agencies)
- business entities engaged in mediation in rendering accommodation services in rural households
- tourist boards and other bodies competent for private rooms, suites and houses directly rented by citizens/households
- business entities and parts thereof for their holiday facilities
- business entities that founded, or take care of, mountain lodges
- military institutions for their hotel and restaurant facilities used for accommodation of tourists
- business entities that, during school holidays, use schools, boarding homes and similar facilities as temporary accommodation facilities
- business entities; sleeping cars and couchettes
- business entities in river and sea water traffic (only scheduled lines are included)
- nautical ports.

Since 1992, only tourists from the Republic of Croatia have been included in the category of domestic tourists. In all tables presented in this publication, for all years, domestic tourists are those from the Republic of Croatia.

Health tourism is one of the oldest specific types of tourism based on the expert and controlled use of natural healing factors and physical therapy procedures aiming at maintaining and improving the health and the quality of life. The health tourism is based on the use of natural healing factors: seaside, thermal and climatic.

The data on all accommodation facilities engaged in health tourism (spas, thermal baths, thalassotherapy) are presented in table 1.8., since they were not categorised in the TU-11 monthly survey as spas (bathing or climatic health resorts) but as hotels and similar.

Nacionalna klasifikacija prostornih jedinica za statistiku je statistički standard koji se koristi za prikupljanje, upisivanje, obradu, analizu i deseminaciju podataka regionalne statistike prema razinama prostorne podjele Republike Hrvatske.

NKPJS je hijerarhijska klasifikacija kojom se uspostavljaju prostorne jedinice za statistiku 1., 2. i 3. razine prema kojima se teritorij Republike Hrvatske dijeli za svrhe regionalne statistike.

Prostorna jedinica za statistiku 1. razine jest Republika Hrvatska kao administrativna jedinica.

Prostorne jedinice za statistiku 2. razine sastoje se od tri neadministrativne jedinice nastale grupiranjem županija kao administrativnih jedinica niže razine. Prostorne jedinice za statistiku 3. razine sastoje se od 21 administrativne jedinice (20 županija i Grad Zagreb; NN, br. 35/07.).

Osnovni podaci po županijama (3. razina po NKPJS-u) objavljeni su u tablicama 2.11. i 2.12., a u tablici 2.13. objavljeni su podaci po regijama (2. razina po NKPJS-u).

Podaci po županijama, gradovima i općinama prikazani su po teritorijalnom ustroju prema Zakonu o područjima županija, gradova i općina u Republici Hrvatskoj (NN, br. 86/06.).

Izvor podataka o putovanjima stanovništva Republike Hrvatske (tablica 2.14.) je anketa aktivnosti domaćeg stanovništva koju je proveo Institut za turizam. Populaciju čija se obilježja ispituju anketom predstavljaju svi stanovnici Republike Hrvatske koji imaju 15 i više godina. Okvir za izbor uzorka jest baza svih fiksnih telefonskih linija u Republici Hrvatskoj. Telefonska anketa provela se u kućanstvima metodom telefonskog intervjua na reprezentativnom uzorku od 2 000 privatnih kućanstava u svakom od tri kruga. U istraživanju je bio upotrijebljen stratificirani slučajni uzorak, stratificiran s obzirom na regiju stanovanja i veličinu naselja te spol i dob ispitanika. Stratifikacija je provedena na temelju podataka iz Popisa stanovništva iz 2001. godine. Uzorak ne uključuje stanovništvo koje živi u institucijama (zatvori, starački domovi i sl.), hrvatske državljanke koji žive u inozemstvu te strane državljanke koji žive u Republici Hrvatskoj.

Metodologija statistike turizma temelji se na osnovnim preporukama Statističkog ureda UN-a i Svjetske turističke organizacije te Statističkog ureda Europske unije.

Obuhvat

Mjesečnim izvještajem TU-11 obuhvaćeni su svi ugostiteljski i drugi poslovni subjekti te dijelovi poslovnih subjekata koji gostima pružaju usluge smještaja ili se bave posredovanjem u pružanju tih usluga. Iako su izvještavanjem obuhvaćeni svi subjekti koji daju turističke usluge smještaja, jedan broj turističkih noćenja ostaje neobuhvaćen kao neregistrirani promet, osobito u privatnom smještaju u kućama i stanovima za odmor.

The National Classification of Statistical Regions (NKPJS) is a statistical standard applied for collection, registering, processing, analysis and dissemination of regional statistics data by levels of territorial constitution of the Republic of Croatia.

The NKPJS is a hierarchic classification establishing territorial units for the statistical regions at level 1, 2 and 3 according to which the whole territory of the Republic of Croatia has been divided for the purposes of regional statistics.

A statistical region at level 1 is the Republic of Croatia as an administrative unit.

Statistical regions at level 2 consist of 3 non-administrative units created by grouping the counties as administrative units at the lower level. Statistical regions at level 3 consist of 21 administrative units (20 counties and the City of Zagreb, NN, No. 35/07).

Basic data by counties (level 3 according to the NKPJS) are published in tables 2.11 and 2.12, while the data by regions are published in table 2.13 (level 2 according to the NKPJS).

Data by counties are presented according to the territorial constitution according to the Act on Territories of Counties, Towns and Municipalities in the Republic of Croatia (NN, No. 86/06).

The source of data on travels of the population of the Republic of Croatia (table 2.14) is the survey on the tourist activity of domestic population conducted by the Institute for Tourism. Population whose characteristics were analysed through the survey is represented by all residents of the Republic of Croatia aged 15 and over. The framework for sample selection is a data base of all fixed telephone lines in the Republic of Croatia. A telephone survey was carried out by applying a telephone interview method on the representative sample of 2 000 private households in each of three rounds. A stratified random sample was applied in the survey, which was stratified in relation to the region of residence and size of a settlement as well as to the sex and age of interviewees. The stratification was carried out on the basis of the 2001 Census data. The sample excludes population residing in institutions (prisons, homes for the elderly etc.) as well as Croatian citizens residing abroad and non-resident population living in the Republic of Croatia.

The methodology of tourism is based on the basic recommendations of the UN Statistical Office, the World Tourism Organisation and the Statistical Office of the European Communities.

Coverage

The TU-11 Monthly Report covers all hotel and restaurant facilities and other business entities and parts thereof that provide accommodation and agency services. Although the reports cover all entities rendering accommodation services, a number of tourist nights is still left out as an unregistered turnover, especially in relation to the private accommodation and summer houses.

Od 1991. u tablicama je obuhvaćen promet ostvaren u svim komercijalnim objektima uključujući luke nautičkog turizma (sidrišta, privezišta, suhe marine i marine). Od 2010. luke nautičkog turizma nisu više ni izvještajne jedinice ni vrsta smještajnog objekta. Razlog tomu je provedba novog Zakona o boravišnoj pristojbi, koji propisuje način prijave boravka turista na plovnim objektima (NN, br. 152/08. i 59/09.).

Nekomercijalni turistički promet (boravak vlasnika, članova njihovih obitelji i prijatelja u kućama i stanovima za odmor) prati se posebnim statističkim istraživanjem (obrazac TU-11v).

Objekti za smještaj dijele se na kolektivne i privatne.

Kolektivni smještajni objekti jesu oni objekti u kojima se pruža noćenje turistima u sobi ili nekoj drugoj jedinici, ali broj mjesta koje osiguravaju mora biti veći od određenog minimuma za skupine osoba koje premašuju jednu obitelj, odnosno više od 20 postelja, a sva mjesta u objektu moraju biti pod istim zajedničkim komercijalnim tipom rukovođenja, čak i ako objekt ne stvara profit.

Privatni smještajni objekti prema Zakonu o ugostiteljskoj djelatnosti (NN, br. 49/03.) jesu oni objekti u kojima se pruža ograničen broj mjesta koji ne prelazi utvrđeni nacionalni minimum (do ukupno 10 soba, tj. do najviše 20 postelja za sobe, apartmane i kuće za odmor u kućanstvima, te za kampove u kućanstvima za najviše 10 smještajnih jedinica, odnosno 30 gostiju istodobno) za kapacitet objekta.

Podaci o kapacitetima daju se prema stanju na dan 31. kolovoza, osim u tablicama po županijama (2.12. i 2.13.), gdje su u smještajne kapacitete uključeni i objekti koji su počeli s radom nakon kolovoza 2010.

Smještajni objekti razvrstavaju se prema Pravilniku o razvrstavanju, minimalnim uvjetima i kategorizaciji ugostiteljskih objekata (NN, br. 57/95., 110/96., 24/97., 61/98., 137/98., 19/99., 39/99., 52/99., 43/00., 52/00., 57/00., 63/00., 18/01., 33/01., 48/02., 108/02., 132/03., 175/03., 73/04., 106/04., 84/05., 12/06., 67/06., 88/07., 49/08., 58/08. i 75/08.).

To su: hotel, vila, aparthotel, hotelsko naselje, hotelsko-apartmansko naselje, apartmansko naselje, turističko naselje, apartmani, turistički apartmani, pension, guest house, motel, kamp, kamp-naselje, kampirališta, kamp-odmorište, soba za iznajmljivanje, apartman, studio-apartman, kuća za odmor, prenočište, odmaralište, hostel, planinarski dom, lovački dom, učenički dom ili studentski dom i slično, objekt za robinzonski smještaj i kućanstva.

Osim ugostiteljskih objekata za smještaj reguliranih Pravilnikom, ovim statističkim istraživanjem obuhvaćaju se i sljedeći objekti koji pružaju usluge smještaja: gostionice, lječilišta, brodske kabine, spavaći i kušet-vagoni, luke nautičkog turizma i nekategorizirani objekti.

Kod podataka o broju postelja iskazane su stalne i pomoćne postelje. Stalne su one postelje koje su redovito pripremljene za iznajmljivanje gostima. Pomoćne su one postelje koje se prema potrebi pripremaju za iznajmljivanje gostima i one rezervne

Since 1991, tables have covered the turnover realised in all commercial facilities, including nautical ports (anchorage, moorings, land and water marinas). Since 2010, nautical ports have no longer been considered reporting units or types of accommodation facilities. This happened because of the implementation of the new Sojourn Tax Act (NN, Nos. 152/08 and 59/09), which prescribes how to report sojourns on vessels.

Non-commercial tourist turnover (accommodation of owners and their family members and friends in houses and apartments used for rest), which is observed through a separate statistical survey (TU-11v form).

Accommodation facilities are divided into collective and private ones.

Collective accommodation facilities are those providing overnight accommodation to tourists in a room or another unit, but the number of places it provides must be greater than a specified minimum for groups of persons exceeding a single family unit, that is, more than 20 beds, and all the places in the facility must come under a common commercial-type management, even if it does not make a profit.

Private accommodation facilities, according to the Act on Hotel and Restaurant Activity (NN, No. 49/03), provide a limited number of places that does not exceed a specified national minimum regarding its capacity (up to 10 rooms, that is, up to 20 beds, in rooms, apartments and summer houses in households and up to 10 accommodation units, that is, up to 30 guests at the same time, in camping sites in households).

Data on capacities are given with the situation as on 31 August, except in the tables 2.12 and 2.13 where accommodation facilities include facilities which started operating after August 2010.

Types of hotel and restaurant facilities are defined by the Regulation on Classification, Minimal Conditions and Categorisation of Hotel and Restaurant Facilities (NN, Nos. 57/95, 110/96, 24/97, 61/98, 137/98, 19/99, 39/99, 52/99, 43/00, 52/00, 57/00, 63/00, 18/01, 33/01, 48/02, 108/02, 132/03, 175/03, 73/04, 106/04, 84/05, 12/06, 67/06, 88/07, 49/08, 58/08 and 75/08).

These are: hotel, villa, all-suite hotel, hotel resort, hotel-apartment resort, apartment resort, tourist resort, apartments, tourist apartments, boarding house, guest house, motel, camping site, camp settlement, small camps, quickstop camping, room to let, suite, Studio-type suite, summer house, overnight accommodation, vacation facility, hostel, mountain lodge, hunting lodge, pupils' or students' home and similar facilities, facility for Robinson tourism and households.

Apart from hotel and restaurant accommodation facilities defined by the Regulation, this statistical survey also covers other facilities that render accommodation services, such as: inn, health establishments, vessel cabins, sleeping cars and couchettes, nautical ports and uncategorised facilities.

Data on the number of beds include permanent and portable beds. Permanent beds are regularly ready-made to be rented to guests. Portable ones are made when necessary as well as those that are supplemented during the full season. Regarding

postelje kojima se smještajni kapaciteti dopunjavaju za vrijeme sezone. Kod kampova su prikazane postelje koje su organizatori kampova postavili u šatorima i kamp-kućicama koje su vlasništvo kampa (vlastiti kapaciteti) i broj postelja koje na prostoru za kampiranje turisti mogu postaviti u vlastitim šatorima ili prikolicama.

Istraživanje Turistička aktivnost stanovništva Republike Hrvatske obuhvaća informacije o broju i obilježjima putovanja stanovnika Hrvatske tijekom cijele 2009. i 2010. Sadržaj istraživanja obuhvaća osam glavnih vrsta putovanja s obzirom na glavni motiv putovanja (poslovno, privatno), duljinu boravka (jednodnevno putovanje, višednevno putovanje) i glavno odredište (zemlja, inozemstvo). U skladu s preporukama Europske komisije za područje statistike turizma, obilježja putovanja praćena su na razini putovanja, tj. za svako pojedino putovanje.

Definicije

Turist je svaka osoba koja u mjestu izvan svog prebivališta provede najmanje jednu noć u ugostiteljskom ili drugom objektu za smještaj gostiju radi odmora ili rekreacije, zdravlja, studija, sporta, religije, porodice, poslova, javnih misija ili skupova.

Turist je registriran u svakome mjestu ili objektu u kojem boravi i zbog toga u slučaju promjene mjesta ili objekta dolazi do njegova ponovnog iskazivanja, a time i do dvostrukosti u podacima. Prema tome, statistika evidentira broj dolazaka turista, a ne broj turista.

Domaći turist jest svaka osoba s prebivalištem u Republici Hrvatskoj koja u nekome mjestu u Republici Hrvatskoj izvan mjesta svog prebivališta provede najmanje jednu noć u ugostiteljskom ili drugom objektu za smještaj gostiju.

Strani turist jest svaka osoba s prebivalištem izvan Republike Hrvatske koja privremeno boravi u Republici Hrvatskoj i koja provede najmanje jednu noć u ugostiteljskom ili drugom objektu za smještaj gostiju.

Turističkim mjestom u ovom istraživanju smatra se ono mjesto koje ispunjava sljedeće osnovne uvjete: atraktivne (prirodne ljepote, ljekoviti izvori, kulturno-povijesni spomenici, različite kulturne, zabavne i sportske priredbe), komunikativne (mogućnost pristupa, prometne veze) i receptivne (objekti za smještaj i uz njih potrebni postojeći objekti za pružanje različitih usluga – trgovinskih, obrtničkih, poštanskih i sl. – parkovi, kupališta, šetališta itd.).

Turistička se mjesta razvrstavaju u sljedeće vrste:

Grad Zagreb je glavni grad Hrvatske i mjesto koje posjetitelje privlači ponajprije kao administrativno-politički centar i svojim povijesnim, etničkim, gospodarskim, urbanističko-administrativnim i drugim osobitostima.

Kupališna mjesta jesu mjesta kod kojih je ljekovitost termalnih ili mineralnih voda i ostalih geološko-mineraloških sastojaka znanstveno-medicinski ili empirijski dokazana i koja imaju odgovarajuće objekte s uređajima za liječenje i oporavak posjetitelja.

camping sites, presented are beds placed into tents and caravans by camp authorities (own capacities) as well as the number of beds at the camping sites placed by tourists in their tents or caravans.

The survey entitled the Tourist Activity of the Population of the Republic of Croatia covers information on the number and characteristics of travels of the population of the Republic of Croatia during 2009 and 2010 (all year round). The contents of the survey includes 8 main types of travels in regard to the main motive of the travel (business, private), duration of stay (same-day visit, multi-day visit) and the principal destination (in the country, abroad). According to the recommendations of the European Travel Commission, travel characteristics are monitored at the level of travel, that is, for every single travel.

Definitions

Tourist is every person who, outside his or her place of permanent residence, spends at least one night in a hotel or some other accommodation facility for reasons of rest, recreation, health, study, sport, religion, family, business, public tasks or meeting.

A tourist is registered in every place or object of stay, which is repeated every time he or she changes the place. Therefore, in order to avoid the duplicity of data, statistical survey registers the number of tourist arrivals and not the number of tourists.

Domestic tourist is a person with permanent residence in Croatia who spends at least one night in a hotel or some other accommodation facility outside his or her place of residence.

Foreign tourist is a person with permanent residence outside Croatia who temporarily resides in Croatia and who spends at least one night in a hotel or some other accommodation facility.

Tourist resort in this survey is considered a place meeting the following criteria: attractive (natural beauty, health spas, cultural and historical monuments, cultural, entertainment and sports events), with communications (ease of access, transport connections), with reception facilities (accommodation and accompanying facilities to provide commercial, crafts and postal services, parks, promenades and bathing facilities, etc.).

Tourist resorts are classified into the following categories:

City of Zagreb, being the capital of Croatia, is a place that attracts visitors mainly as an administrative and political centre as well as for its historical, ethnical, economic, town-planning and organisational and other characteristics.

Bathing resorts are places where the healing effect of thermal or mineral waters and other geological and mineral components has been scientifically or empirically proven and which have facilities aimed at healing and rehabilitation of visitors.

Primorska mjesta jesu mjesta duž morske obale i na otocima.

Planinska mjesta jesu mjesta koja se nalaze iznad 500 metara nadmorske visine ili leže u teritorijalnom okviru neke planine.

Ostala turistička mjesta jesu mjesta koja imaju atraktivne uvjete (npr. klimatske, kulturno-povijesne spomenike i sl.), riječna i jezerska mjesta i dr., koja se ne mogu razvrstati u prije navedena mjesta.

Ostala mjesta su sva ostala mjesta koja se ne mogu razvrstati ni u jednu od prethodnih vrsta, a raspolažu ugostiteljskim objektima za smještaj.

Putovanje je kretanje iz jedne određene točke (mjesta) u drugu.

Svrha putovanja je temeljni razlog zbog kojeg se odlazi na putovanje, odnosno bez koje se dano određeno ne bi posjećivalo. Turistička putovanja ovisno o vrsti putovanja mogu biti: **privatna putovanja** (odmor, rekreacija ili zabava, uključujući i posjete rodbini i prijateljima, kupnja, zdravlje, hodočašće i sl.) te **poslovna putovanja** (posao ili drugi profesionalni razlozi).

Trajanje turističkog putovanja je vrijeme provedeno na putovanju i može trajati maksimalno 365 dana neprekidno.

Duljina boravka za turističko putovanje s noćenjem određuje se brojem provedenih noći u mjestu boravka.

Turističku potrošnju čine ukupni izdaci za putovanje koje načini posjetitelj, a obuhvaćaju trošak puta i trošak boravka u destinaciji. Navedene troškove može načiniti i druga osoba u ime posjetitelja i na njegov trošak.

Seaside resorts are places located along the sea coast and on the islands.

Mountain resorts are places lying more than 500 meters above the sea level or in the territorial area of a mountain.

Other tourist resorts are places with attractive characteristics (e.g. climate, cultural or historical monuments, etc.), riverside and lakeside areas and other places that cannot be classified into any of the above mentioned groups.

Non-tourist resorts are the places not falling within any of the above categories but have accommodation facilities.

Travel is defined as moving from one place of destination to another.

Main purpose of the travel is a basic reason why a person travels, that is, in the absence of which the given destination would not have been visited. Tourist visits, by type, may be **private travels** (holidays, recreation or leisure, including visits to friends and relatives, shopping, health, pilgrimage etc.) and **business travels** (business and other professional reasons). Duration of a tourist travel is time spent in travel and can last continuously not more than 365 days.

Duration of stay for the tourist travel with overnights is defined by the number of nights spent in the place of destination.

Tourist expenditure consists of total expenses for travel made by a visitor. They comprise travel expenses and sojourn expenses in the place of destination. These expenses may also be done by another person, on behalf of the visitor and at his/her expense.

1. RETROSPEKTIVNI PREGLED
RETROSPECTIVE VIEW

1.1. BROJ SOBA I POSTELJA PREMA VRSTAMA SMJEŠTAJA OD 1973. DO 2010.
NUMBER OF ROOMS AND BEDS, BY TYPE OF ACCOMMODATION, 1973 – 2010

tis.
000

	Sobe ¹⁾ <i>Rooms¹⁾</i>			Postelje ²⁾ <i>Beds²⁾</i>		
	ukupno <i>Total</i>	u kolektivnom smještaju <i>In collective accommodation</i>	u privatnom smještaju <i>In private accommodation</i>	ukupno <i>Total</i>	u kolektivnom smještaju <i>In collective accommodation</i>	u privatnom smještaju <i>In private accommodation</i>
1973.	555	392	163
1974.	570	394	176
1975.	616	426	190
1976.	636	437	199
1977.	632	449	183
1978.	257	647	466	181
1979.	263	669	475	194
1980.	269	188	81	692	495	197
1981.	282	195	87	728	509	219
1982.	302	209	93	769	532	237
1983.	300	208	92	775	541	234
1984.	310	216	94	800	555	245
1985.	313	216	97	820	561	259
1986.	324	217	107	849	570	279
1987.	338	221	117	886	586	300
1988.	355	227	128	926	604	322
1989.	349	228	121	923	604	319
1990.	323	218	105	862	589	273
1991.	233	184	49	632	505	127
1992.	210	189	21	576	521	55
1993.	224	193	31	610	532	78
1994.	255	199	56	662	527	135
1995.	250	197	53	649	523	126
1996.	259	187	72	688	510	178
1997.	277	181	96	725	494	231
1998.	291	184	107	773	511	262
1999.	272	173	99	720	477	243
2000.	283	170	113	759	479	280
2001.	289	168	121	786	474	312
2002.	283	167	116	804	470	334
2003.	292	169	123	841	483	358
2004.	300	174	126	871	496	375
2005.	299	161	138	909	499	410
2006.	304	163	141	926	511	415
2007.	311	165	146	944	512	432
2008.	316	164	152	969	515	454
2009.	333	183	150	969	523	446
2010.	316	171	145	910	470	440

1) Od 1991. do 2009. uključeni su vezovi u lukama nautičkog turizma, od 2002. apartmani, a od 2004. mjesta za kampiranje.

2) Stalne i pomoćne postelje

1 Including moorings in nautical ports in the period from 1991 to 2009, apartments since 2002 and camping sites since 2004

2) Permanent and auxiliary beds

1.2. DOLASCI I NOĆENJA TURISTA OD 1973. DO 2010.¹⁾
 TOURIST ARRIVALS AND TOURIST NIGHTS, 1973 – 2010¹⁾

tis.
000

	Dolasci <i>Tourist arrivals</i>			Noćenja <i>Tourist nights</i>		
	ukupno <i>Total</i>	domaćih turista <i>Domestic</i>	stranih turista <i>Foreign</i>	ukupno <i>Total</i>	domaćih turista <i>Domestic</i>	stranih turista <i>Foreign</i>
1973.	6 122	1 057	5 065	39 000	5 382	33 618
1974.	5 928	1 126	4 802	38 941	5 867	33 074
1975.	6 454	1 229	5 225	42 411	6 375	36 036
1976.	6 392	1 283	5 109	40 947	6 493	34 454
1977.	6 994	1 516	5 478	43 111	7 480	35 631
1978.	7 851	1 610	6 241	49 389	7 922	41 467
1979.	7 912	1 620	6 292	52 117	8 373	43 744
1980.	7 929	1 486	6 443	53 600	7 750	45 850
1981.	8 333	1 513	6 820	56 573	7 715	48 858
1982.	8 042	1 620	6 422	54 436	8 315	46 121
1983.	8 268	1 753	6 515	54 632	8 541	46 091
1984.	9 146	1 778	7 368	59 465	8 526	50 939
1985.	10 125	1 790	8 335	67 665	8 790	58 875
1986.	10 151	1 767	8 384	68 216	8 836	59 380
1987.	10 487	1 731	8 756	68 160	8 397	59 763
1988.	10 354	1 661	8 693	67 298	7 946	59 352
1989.	9 670	1 580	8 090	61 849	7 383	54 466
1990.	8 497	1 448	7 049	52 523	6 747	45 776
1991.	2 297	809	1 488	10 471	3 409	7 062
1992.	2 135	746	1 389	11 005	3 190	7 815
1993.	2 514	851	1 663	13 208	3 168	10 040
1994.	3 655	1 127	2 528	20 377	4 450	15 927
1995.	2 610	1 125	1 485	13 151	4 388	8 763
1996.	4 186	1 271	2 915	21 860	4 941	16 919
1997.	5 585	1 407	4 178	30 775	5 661	25 114
1998.	5 852	1 353	4 499	31 852	5 307	26 545
1999.	5 127	1 322	3 805	27 126	5 241	21 885
2000.	7 137	1 305	5 832	39 183	5 138	34 045
2001.	7 860	1 316	6 544	43 404	5 020	38 384
2002.	8 320	1 376	6 944	44 692	4 981	39 711
2003.	8 878	1 469	7 409	46 635	5 312	41 323
2004.	9 412	1 500	7 912	47 797	5 281	42 516
2005.	9 995	1 528	8 467	51 421	5 434	45 987
2006.	10 385	1 726	8 659	53 007	5 985	47 022
2007.	11 162	1 856	9 306	56 005	6 431	49 574
2008.	11 261	1 846	9 415	57 103	6 478	50 625
2009.	10 935	1 600	9 335	56 301	5 800	50 501
2010.	10 604	1 493	9 111	56 416	5 424	50 992

1) Od 1991. do 2009. uključene su i luke nautičkog turizma.

1) Including nautical ports in the period from 1991 to 2009

1.3. SMJEŠTAJNI KAPACITETI PREMA VRSTAMA I KATEGORIJAMA OBJEKATA U 2009. I 2010., STANJE 31. KOLOVOZA
ACCOMMODATION CAPACITIES, BY TYPES AND CATEGORIES OF FACILITIES, 2009 AND 2010, SITUATION AS ON 31 AUGUST

	2009.							2010.						
	objekti <i>Facilities</i>	broj smještajnih jedinica <i>Number of accommodation units</i>			postelje <i>Beds</i>			objekti <i>Facilities</i>	broj smještajnih jedinica <i>Number of accommodation units</i>			postelje <i>Beds</i>		
		sobe <i>Rooms</i>	apartmani <i>Suites</i>	mjesto za kampiranje <i>Camping sites</i>	ukupno <i>Total</i>	stalne <i>Permanent</i>	pomoćne <i>Auxiliary</i>		sobe <i>Rooms</i>	apartmani <i>Suites</i>	mjesto za kampiranje <i>Camping sites</i>	ukupno <i>Total</i>	stalne <i>Permanent</i>	pomoćne <i>Auxiliary</i>
Ukupno <i>Total</i>	2 090	145 921	112 467	74 792	969 726	899 126	70 600	2 117	128 571	111 531	75 762	909 951	833 118	76 833
Kolektivni smještajni kapaciteti <i>Collective accommodation facilities</i>	2 090	92 537	19 555	71 265	523 372	493 850	29 522	2 117	78 508	20 216	72 049	470 024	439 613	30 411
Hoteli <i>Hotels</i>	583	52 760	2 461	-	119 478	106 934	12 544	600	53 221	2 527	-	121 316	108 285	13 031
Hoteli s jednom zvjezdicom <i>One-star hotels</i>	-	38	-	-	89	89	-	-	-	-	-	-	-	-
Hoteli s dvije zvjezdice <i>Two-star hotels</i>	104	7 800	273	-	17 593	15 949	1 644	101	7 794	223	-	17 463	15 963	1 500
Hoteli s tri zvjezdice <i>Three-star hotels</i>	306	24 859	896	-	55 603	50 245	5 358	314	24 210	985	-	55 559	49 492	6 067
Hoteli s četiri zvjezdice <i>Four-star hotels</i>	149	15 843	849	-	36 493	31 860	4 633	160	16 976	1 054	-	39 085	34 347	4 738
Hoteli s pet zvjezdica <i>Five-star hotels</i>	24	4 220	443	-	9 700	8 791	909	25	4 241	265	-	9 209	8 483	726
Aparhoteli <i>All-suite hotels</i>	17	96	385	-	1 608	1 074	534	16	75	385	-	1 563	1 030	533
Aparhoteli s dvije zvjezdice <i>Two-star all-suite hotels</i>	-	-	-	-	-	-	-	-	-	-	-	-	-	-
Aparhoteli s tri zvjezdice <i>Three-star all-suite hotels</i>	13	87	303	-	1 250	846	404	12	66	303	-	1 216	813	403
Aparhoteli s četiri zvjezdice <i>Four-star all-suite hotels</i>	4	9	82	-	358	228	130	4	9	82	-	347	217	130
Turistička naselja <i>Tourist resorts</i>	48	6 056	4 608	-	31 678	25 643	6 035	49	5 924	4 752	-	31 891	25 761	6 130
Turistička naselja s dvije zvjezdice <i>Two-star tourist resort</i>	25	3 883	1 878	-	16 504	13 424	3 080	24	3 757	1 811	-	15 953	13 006	2 947
Turistička naselja s tri zvjezdice <i>Three-star tourist resort</i>	17	1 561	2 171	-	11 543	9 299	2 244	17	1 545	2 179	-	11 526	9 285	2 241
Turistička naselja s četiri zvjezdice <i>Four-star tourist resorts</i>	6	612	559	-	3 631	2 920	711	7	622	555	-	3 638	2 899	739
Turistička naselja s pet zvjezdica <i>Five-star tourist resorts</i>	-	-	-	-	-	-	-	1	-	207	-	774	571	203
Turistički apartmani <i>Tourist apartments</i>	44	47	3 262	-	12 171	9 745	2 426	46	27	3 377	-	12 690	9 944	2 746
Turistički apartmani s dvije zvjezdice <i>Two-star tourist apartments</i>	5	-	804	-	2 812	2 312	509	5	8	803	-	2 843	2 335	508
Turistički apartmani s tri zvjezdice <i>Three-star tourist apartments</i>	27	31	1 419	-	5 645	4 139	1 506	28	9	1 473	-	5 744	4 189	1 555
Turistički apartmani s četiri zvjezdice <i>Four-star tourist apartments</i>	12	16	1 039	-	3 705	3 294	411	13	10	1 101	-	4 103	3 420	683
Pansioni <i>Boarding houses</i>	116	2 117	164	-	5 701	5 027	674	118	2 161	146	-	5 726	5 015	711
Pansioni s jednom zvjezdicom <i>One-star boarding houses</i>	2	21	-	-	58	42	16	-	-	-	-	-	-	-
Pansioni s dvije zvjezdice <i>Two-star boarding houses</i>	-	-	-	-	-	-	-	-	-	-	-	-	-	-
Pansioni s tri zvjezdice <i>Three-star boarding houses</i>	-	-	-	-	-	-	-	-	-	-	-	-	-	-
Pansioni, standard <i>Boarding houses – standard</i>	45	1 118	30	-	2 814	2 461	353	45	1 103	34	-	2 761	2 387	374
Pansioni, komfor <i>Boarding houses – luxury</i>	69	978	134	-	2 829	2 524	305	73	1 058	112	-	2 965	2 628	337
Guest house <i>Guest houses</i>	12	708	72	-	1 747	1 646	101	12	700	38	-	1 747	1 646	101
Guest house, standard <i>Guest houses, standard</i>	5	171	2	-	449	437	12	5	171	2	-	449	437	12
Guest house, komfor <i>Guest houses – luxury</i>	7	537	70	-	1 298	1 209	89	7	529	36	-	1 298	1 209	89

1.3. SMJEŠTAJNI KAPACITETI PREMA VRSTAMA I KATEGORIJAMA OBJEKATA U 2009. I 2010., STANJE 31. KOLOVOZA
ACCOMMODATION CAPACITIES, BY TYPES AND CATEGORIES OF FACILITIES, 2009 AND 2010, SITUATION AS ON 31 AUGUST

(nastavak)
 (continued)

	2009.							2010.						
	objekti Facilities	broj smještajnih jedinica Number of accommodation units			postelje Beds			objekti Facilities	broj smještajnih jedinica Number of accommodation units			postelje Beds		
		sobe Rooms	apartmani Suites	mjesta za kampiranje Camping sites	ukupno Total	stalne Permanent	pomoćne Auxiliary		sobe Rooms	apartmani Suites	mjesta za kampiranje Camping sites	ukupno Total	stalne Permanent	pomoćne Auxiliary
Kampovi <i>Camping sites</i>	218	755	628	70 170	217 177	215 134	2 043	217	768	693	70 874	219 055	217 504	1 551
Kampovi s jednom zvjezdicom <i>One-star camping sites</i>	65	70	66	12 172	38 908	38 285	623	60	129	66	11 003	35 909	35 286	623
Kampovi s dvije zvjezdice <i>Two-star camping sites</i>	80	266	55	18 118	55 434	54 686	748	80	220	66	18 595	56 279	56 023	256
Kampovi s tri zvjezdice <i>Three-star camping sites</i>	57	178	325	29 712	90 813	90 385	428	60	178	345	30 008	91 152	90 724	428
Kampovi s četiri zvjezdice <i>Four-star camping sites</i>	16	241	182	10 168	32 022	31 778	244	17	241	216	11 268	35 715	35 471	244
Kampirališta i kamp-odmorista <i>Small camps and quickstop camping</i>	14	-	-	438	1 314	1 314	-	19	-	-	678	2 034	2 034	-
Sobe za iznajmljivanje <i>Rooms to let</i>	263	4 321	157	-	10 213	9 487	726	274	4 216	301	-	10 418	9 646	772
Sobe za iznajmljivanje s jednom zvjezdicom <i>One-star rooms to let</i>	12	150	-	-	346	312	34	11	140	-	-	324	297	27
Sobe za iznajmljivanje s dvije zvjezdice <i>Two-star rooms to let</i>	45	1 790	17	-	4 157	3 874	283	42	1 548	121	-	3 864	3 597	267
Sobe za iznajmljivanje s tri zvjezdice <i>Three-star rooms to let</i>	189	2 207	127	-	5 280	4 909	371	192	2 273	165	-	5 599	5 236	363
Sobe za iznajmljivanje s četiri zvjezdice <i>Four-star rooms to let</i>	17	174	13	-	430	392	38	29	255	15	-	631	516	115
Apartment <i>Suites</i>	271	228	4 952	-	19 651	17 873	1 778	305	478	5 220	-	21 535	19 248	2 287
Apartment s jednom zvjezdicom <i>One-star suites</i>	7	-	153	-	663	481	182	8	6	158	-	672	490	182
Apartment s dvije zvjezdice <i>Two-star suites</i>	22	2	815	-	3 201	2 969	232	24	39	853	-	3 423	3 166	257
Apartment s tri zvjezdice <i>Three-star suites</i>	203	197	3 632	-	14 404	13 394	1 010	225	398	3 820	-	15 825	14 447	1 378
Apartment s četiri zvjezdice <i>Four-star suites</i>	36	11	250	-	1 011	745	266	44	17	298	-	1 282	900	382
Apartment s pet zvjezdica <i>Five-star suites</i>	3	18	102	-	372	284	88	4	18	91	-	333	245	88
Studio-apartment <i>Studio-type suites</i>	97	157	1 719	-	6 836	5 899	937	101	124	1 701	-	6 659	5 730	929
Studio-apartment s jednom zvjezdicom <i>One-star studio-type suites</i>	4	18	82	-	356	332	24	4	4	92	-	356	332	24
Studio-apartment s dvije zvjezdice <i>Two-stars studio-type suites</i>	18	73	1 000	-	4 114	3 737	377	15	61	940	-	3 874	3 522	352
Studio-apartment s tri zvjezdice <i>Three-star studio-type suites</i>	63	54	420	-	1 486	1 257	229	69	47	449	-	1 536	1 295	241
Studio-apartment s četiri zvjezdice <i>Four-star studio-type suites</i>	12	12	217	-	880	573	307	13	12	220	-	893	581	312
Kuće za odmor <i>Summer houses</i>	25	114	3	-	252	231	21	37	138	16	-	387	352	35
Kuće za odmor s jednom zvjezdicom <i>One-star summer houses</i>	-	-	-	-	-	-	-	1	-	1	-	6	6	-
Kuće za odmor s dvije zvjezdice <i>Two-star summer houses</i>	2	3	1	-	12	12	-	1	-	1	-	5	4	1
Kuće za odmor s tri zvjezdice <i>Three-star summer houses</i>	13	48	2	-	112	99	13	20	78	13	-	229	207	22
Kuće za odmor s četiri zvjezdice <i>Four-star summer houses</i>	7	48	-	-	98	90	8	11	43	1	-	113	102	11
Kuće za odmor s pet zvjezdica <i>Five-star summer houses</i>	3	15	-	-	30	30	-	4	17	-	-	34	33	1

1.3. SMJEŠTAJNI KAPACITETI PREMA VRSTAMA I KATEGORIJAMA OBJEKATA U 2009. I 2010., STANJE 31. KOLOVOZA
ACCOMMODATION CAPACITIES, BY TYPES AND CATEGORIES OF FACILITIES, 2009 AND 2010, SITUATION AS ON 31 AUGUST

(nastavak)
 (continued)

	2009.							2010.						
	objekti Facilities	broj smještajnih jedinica Number of accommodation units			postelje Beds			objekti Facilities	broj smještajnih jedinica Number of accommodation units			postelje Beds		
		sobe Rooms	apartmani Suites	mjesta za kempiranje Camping sites	ukupno Total	stalne Permanent	pomoćne Auxiliary		sobe Rooms	apartmani Suites	mjesta za kempiranje Camping sites	ukupno Total	stalne Permanent	pomoćne Auxiliary
Prenočišta <i>Overnight accommodation</i>	47	918	-	-	1 927	1 900	27	50	972	-	-	2 032	2 000	32
Odmarališta <i>Vacation facilities</i>	118	1 623	402	170	8 233	7 580	653	120	1 556	338	130	7 429	6 980	449
Hosteli <i>Hostels</i>	43	1 205	5	-	5 380	5 275	105	50	1 537	-	-	5 934	5 790	144
Planinarski domovi <i>Mountain lodges</i>	15	130	-	-	528	527	1	17	137	-	-	603	602	1
Lovački domovi <i>Hunting lodges</i>	23	152	9	-	387	362	25	19	132	8	-	329	306	23
Učenički ili studentski domovi i sl. <i>Pupils' and students' homes and similar facilities</i>	8	1 349	-	-	2 833	2 827	6	8	1 680	-	-	3 407	3 401	6
Objekt za robinzonski smještaj <i>Robinson accommodation facilities</i>	2	4	-	20	110	110	-	1	4	-	-	50	50	-
Gostionice <i>Inns</i>	17	133	-	-	305	291	14	18	152	-	-	352	332	20
Lječilišta <i>Spas</i>	10	1 364	4	-	2 685	2 615	70	10	1 341	4	-	2 547	2 510	37
Kupališna lječilišta <i>Bathing spas</i>	6	777	4	-	1 404	1 376	28	6	754	4	-	1 353	1 325	28
Klimatska lječilišta <i>Climate spas</i>	4	587	-	-	1 281	1 239	42	4	587	-	-	1 194	1 185	9
Brodске kabine <i>Vessel cabins</i>	1	453	-	-	1 484	1 484	-	1	414	-	-	1 402	1 402	-
Spavaći i kušet-vagoni <i>Sleeping cars and couchettes</i>	1	234	-	-	1 120	1 120	-	1	234	-	-	1 120	1 120	-
Luke nautičkog turizma ²⁾ <i>Nautical ports²⁾</i>	67	15 346 ¹⁾	-	-	60 958	60 958	-	-	-	-	-	-	-	-
Nekategorizirani objekti <i>Non-categorised facilities</i>	30	2 267	724	467	9 596	8 794	802	28	2 517	710	367	9 798	8 925	873
Privatni smještajni kapaciteti <i>Private accommodation facilities</i>	-	53 384	92 912	3 527	446 354	405 276	41 078	-	50 063	91 315	3 713	439 927	393 505	46 422
Kućanstva <i>Households</i>	-	53 384	92 912	3 527	446 354	405 276	41 078	-	50 063	91 315	3 713	439 927	393 505	46 422
Sobe, stanovi, apartmani, kuće za odmor <i>Rooms, flats, apartments and summer houses</i>	-	53 224	92 877	16	435 295	394 421	40 874	-	49 921	91 291	10	428 464	382 138	46 326
Kamp-jedinice u kampovima <i>Camping units on camping sites</i>	-	-	-	3 511	10 567	10 417	150	-	-	-	3 703	11 045	11 005	40
Seljačka kućanstva <i>Rural households</i>	-	160	35	-	492	438	54	-	142	24	-	418	362	56

1) Vezovi

2) Vidi Metodološka objašnjenja

1) Moorings

2) See Notes on Methodology

1.4. DOLASCI I NOĆENJA TURISTA PREMA VRSTAMA TURISTIČKIH MJESTA OD 2006. DO 2010.
TOURIST ARRIVALS AND TOURIST NIGHTS, BY TYPES OF TOURIST RESORTS, 2006 – 2010

tis.
000

	Dolasci <i>Tourist arrivals</i>					Noćenja <i>Tourist nights</i>					
	2006.	2007.	2008.	2009.	2010.	2006.	2007.	2008.	2009.	2010.	
Ukupno	10 385	11 162	11 261	10 935	10 604	53 007	56 005	57 103	56 301	56 416	<i>Total</i>
Grad Zagreb	556	613	649	578	609	949	1 057	1 102	969	1 007	<i>City of Zagreb</i>
Kupališna mjesta	110	123	124	104	107	400	435	443	383	363	<i>Bathing resorts</i>
Primorska mjesta	8 938	9 586	9 608	9 406	9 029	49 970	52 649	53 573	52 911	52 869	<i>Seaside resorts</i>
Planinska mjesta	283	277	283	274	275	452	432	444	430	430	<i>Mountain resorts</i>
Ostala turistička mjesta	155	163	171	152	155	329	340	374	351	357	<i>Other tourist resorts</i>
Ostala mjesta	343	400	426	420	429	907	1 092	1 167	1 256	1 390	<i>Other resorts</i>
Domaći turisti	1 726	1 856	1 846	1 600	1 493	5 985	6 431	6 478	5 800	5 424	<i>Domestic tourists</i>
Grad Zagreb	170	188	198	170	162	275	302	324	269	263	<i>City of Zagreb</i>
Kupališna mjesta	89	98	98	84	85	332	362	372	323	304	<i>Bathing resorts</i>
Primorska mjesta	1 179	1 260	1 216	1 045	967	4 726	5 054	5 025	4 517	4 219	<i>Seaside resorts</i>
Planinska mjesta	43	41	47	43	38	96	89	100	89	82	<i>Mountain resorts</i>
Ostala turistička mjesta	92	94	100	82	81	201	202	219	187	185	<i>Other tourist resorts</i>
Ostala mjesta	153	175	187	176	160	355	422	438	415	371	<i>Other resorts</i>
Strani turisti	8 659	9 306	9 415	9 335	9 111	47 022	49 574	50 625	50 501	50 992	<i>Foreign tourists</i>
Grad Zagreb	386	425	451	408	447	674	755	778	700	744	<i>City of Zagreb</i>
Kupališna mjesta	21	25	26	20	22	68	73	71	61	59	<i>Bathing resorts</i>
Primorska mjesta	7 759	8 326	8 392	8 361	8 062	45 244	47 595	48 548	48 394	48 650	<i>Seaside resorts</i>
Planinska mjesta	240	236	236	232	237	356	343	344	341	348	<i>Mountain resorts</i>
Ostala turistička mjesta	63	69	71	70	74	128	138	155	164	172	<i>Other tourist resorts</i>
Ostala mjesta	190	225	239	244	269	552	670	729	841	1 019	<i>Other resorts</i>

1.5. DOLASCI I NOĆENJA TURISTA PREMA ZEMLJI PREBIVALIŠTA OD 2006. DO 2010.
 TOURIST ARRIVALS AND TOURIST NIGHTS, BY COUNTRY OF ORIGIN, 2006 – 2010

tis.
000

	Dolasci Tourist arrivals					Noćenja Tourist nights					
	2006.	2007.	2008.	2009.	2010.	2006.	2007.	2008.	2009.	2010.	
Ukupno	10 385	11 162	11 261	10 935	10 604	53 007	56 005	57 103	56 301	56 416	Total
Domaći turisti	1 726	1 856	1 846	1 600	1 493	5 985	6 431	6 478	5 800	5 424	Domestic tourists
Strani turisti	8 659	9 306	9 415	9 335	9 111	47 022	49 574	50 625	50 501	50 992	Foreign tourists
Austrija	790	840	814	882	810	4 069	4 245	4 165	4 515	4 420	Austria
Belgija	92	99	98	100	103	472	509	514	520	545	Belgium
Bjelorusija	3	4	4	4	3	19	20	24	20	18	Belarus
Bosna i Hercegovina	189	222	240	213	217	948	1 147	1 199	1 079	1 048	Bosnia and Herzegovina
Bugarska	21	25	31	35	30	56	50	60	72	59	Bulgaria
Cipar	-	3	2	1	1	-	12	6	4	4	Cyprus
Crna Gora	-	7	10	10	10	-	28	42	33	30	Montenegro
Česka	593	669	623	607	606	3 921	4 395	4 122	4 020	4 170	Czech Republic
Danska	79	77	82	78	78	574	562	595	566	567	Denmark
Estonija	10	12	10	8	6	30	36	31	25	20	Estonia
Finska	18	26	26	27	27	71	110	109	98	109	Finland
Francuska	505	474	439	406	388	1 708	1 665	1 635	1 533	1 464	France
Grčka	7	10	13	19	33	18	27	29	43	71	Greece
Irska	38	42	37	31	29	193	193	168	130	124	Ireland
Island	4	4	3	2	2	29	22	15	5	5	Iceland
Italija	1 235	1 249	1 168	1 200	1 018	5 475	5 452	5 069	5 135	4 732	Italy
Letonija	10	16	13	8	7	26	46	40	25	24	Latvia
Litva	22	32	35	24	20	76	107	111	84	71	Lithuania
Luksemburg	3	4	3	4	4	13	16	14	16	17	Luxembourg
Mađarska	403	381	370	323	298	2 196	1 985	1 934	1 644	1 605	Hungary
Makedonija	21	26	30	31	23	85	114	149	140	99	Macedonia, FYR
Malta	-	1	1	2	1	-	6	4	8	6	Malta
Nizozemska	242	265	297	308	285	1 938	2 030	2 335	2 446	2 244	Netherlands
Norveška	70	75	78	72	85	380	406	429	395	490	Norway
Njemačka	1 545	1 555	1 546	1 580	1 525	10 987	10 849	10 983	11 451	11 476	Germany
Poljska	276	323	417	454	454	1 612	1 834	2 512	2 738	2 895	Poland
Portugal	26	30	32	26	28	51	62	76	59	70	Portugal
Rumunjska	34	47	68	66	58	149	217	311	297	254	Romania
Rusija	109	157	175	133	165	937	1 289	1 447	1 068	1 376	Russian Federation
Slovačka	218	281	299	307	310	1 428	1 832	1 927	2 000	2 084	Slovakia
Slovenija	913	1 015	1 043	1 013	1 017	5 246	5 690	5 802	5 635	5 885	Slovenia
Srbija	-	77	88	89	87	-	314	385	441	420	Serbia
Srbija i Crna Gora ¹⁾	63	-	-	-	-	240	-	-	-	-	Serbia and Montenegro ¹⁾
Španjolska	114	154	168	183	211	230	305	341	365	423	Spain
Švedska	130	128	134	124	119	719	664	722	644	637	Sweden
Švicarska	130	134	133	138	149	544	564	558	566	613	Switzerland
Turska	11	15	18	21	38	29	52	51	62	116	Turkey
Ujedinjena Kraljevina	269	267	261	249	241	1 366	1 276	1 223	1 229	1 173	United Kingdom
Ukrajina	19	29	32	37	50	130	203	227	250	346	Ukraine
Ostale europske zemlje	26	24	25	18	24	62	67	66	55	73	Other European countries
Južnoafrička Republika	-	7	7	6	6	-	16	15	15	14	South African Republic
Ostale afričke zemlje	-	5	5	5	6	-	22	21	23	23	Other African countries
Kanada	29	36	38	36	41	81	103	105	102	115	Canada
SAD	154	181	158	124	133	384	453	397	323	341	USA
Ostale zemlje Sjeverne Amerike	-	2	4	1	2	-	7	9	4	8	Other North American countries
Brazil	-	6	8	10	14	-	16	21	26	36	Brazil
Ostale zemlje Južne i Srednje Amerike	-	16	15	15	18	-	41	41	39	46	Other South and Central American countries
Izrael	44	41	35	30	33	101	91	73	69	80	Israel
Japan	65	86	144	163	147	99	131	201	222	204	Japan
Kina	-	6	6	8	13	-	15	12	16	23	China
Koreja, Republika	-	14	12	11	18	-	19	17	15	26	Korea, Republic of
Ostale azijske zemlje	-	18	20	25	40	-	50	55	63	100	Other Asian countries
Australija	57	71	80	54	65	139	168	189	133	158	Australia
Novi Zeland	10	14	14	11	12	24	32	32	29	28	New Zealand
Ostale zemlje Oceanije	-	4	3	3	3	-	9	7	6	7	Other countries of Oceania
Ostale izvaneuropske zemlje	62	-	-	-	-	167	-	-	-	-	Other non-European countries

1) Državna zajednica Srbije i Crne Gore prestala je postojati proglašenjem neovisnosti Republike Crne Gore 3. lipnja 2006. i Republike Srbije 5. lipnja 2006. Zbog šifarskog sustava nije moguće prikazati podatke posebno za svaku državu.

1) The State Union of Serbia and Montenegro ceased to exist by the declaration of independence of the Republic of Montenegro on 3 June 2006 and of the Republic of Serbia on 5 June 2006. Due to the code system, it was not possible to present separate data for each country.

1.6. PROSJEČAN BROJ NOĆENJA PO DOLASKU OD 2006. DO 2010.
AVERAGE NUMBER OF TOURIST NIGHTS, BY ARRIVAL, 2006 – 2010

	Prosječan broj noćenja po dolasku Average number of tourist nights by arrival					
	2006.	2007.	2008.	2009.	2010.	
Ukupno	5,1	5,0	5,1	5,1	5,3	Total
Domaći turisti	3,5	3,5	3,5	3,6	3,6	Domestic tourists
Strani turisti	5,4	5,3	5,4	5,4	5,6	Foreign tourists
Austrija	5,2	5,1	5,1	5,1	5,5	Austria
Belgija	5,1	5,1	5,2	5,2	5,3	Belgium
Bjelorusija	6,3	5,0	6,0	5,0	6,0	Belarus
Bosna i Hercegovina	5,0	5,2	5,0	5,1	4,8	Bosnia and Herzegovina
Bugarska	2,7	2,0	1,9	2,1	2,0	Bulgaria
Cipar	-	4,0	3,0	4,0	4,0	Cyprus
Crna Gora	-	4,0	4,2	3,3	3,0	Montenegro
Češka	6,6	6,6	6,6	6,6	6,9	Czech Republic
Danska	7,3	7,3	7,3	7,3	7,3	Denmark
Estonija	3,0	3,0	3,1	3,1	3,3	Estonia
Finska	3,9	4,2	4,2	3,6	4,0	Finland
Francuska	3,4	3,5	3,7	3,8	3,8	France
Grčka	2,6	2,7	2,2	2,3	2,2	Greece
Irska	5,1	4,6	4,5	4,2	4,3	Ireland
Island	7,3	5,5	5,0	2,5	2,5	Iceland
Italija	4,4	4,4	4,3	4,3	4,6	Italy
Letonija	2,6	2,9	3,1	3,1	3,4	Latvia
Litva	3,5	3,3	3,2	3,5	3,6	Lithuania
Luksemburg	4,3	4,0	4,7	4,0	4,3	Luxembourg
Mađarska	5,4	5,2	5,2	5,1	5,4	Hungary
Makedonija	4,0	4,4	5,0	4,5	4,3	Macedonia, FYR
Malta	-	6,0	4,0	4,0	6,0	Malta
Nizozemska	8,0	7,7	7,9	7,9	7,9	Netherlands
Norveška	5,4	5,4	5,5	5,5	5,8	Norway
Njemačka	7,1	7,0	7,1	7,2	7,5	Germany
Pojlska	5,8	5,7	6,0	6,0	6,4	Poland
Portugal	2,0	2,1	2,4	2,3	2,5	Portugal
Rumunjska	4,4	4,6	4,6	4,5	4,4	Romania
Rusija	8,6	8,2	8,3	8,0	8,3	Russian Federation
Slovačka	6,6	6,5	6,4	6,5	6,7	Slovakia
Slovenija	5,7	5,6	5,6	5,6	5,8	Slovenia
Srbija	-	4,1	4,4	5,0	4,8	Serbia
Srbija i Crna Gora ¹⁾	3,8	-	-	-	-	Serbia and Montenegro ¹⁾
Španjolska	2,0	2,0	2,0	2,0	2,0	Spain
Švedska	5,5	5,2	5,4	5,2	5,4	Sweden
Švicarska	4,2	4,2	4,2	4,1	4,1	Switzerland
Turska	2,6	3,5	2,8	3,0	3,1	Turkey
Ujedinjena Kraljevina	5,1	4,8	4,7	4,9	4,9	United Kingdom
Ukrajina	6,8	7,0	7,1	6,8	6,9	Ukraine
Ostale europske zemlje	2,4	2,8	2,6	3,1	3,0	Other European countries
Južnoafrička Republika	-	2,3	2,1	2,5	2,3	South African Republic
Ostale afričke zemlje	-	4,4	4,2	4,6	3,8	Other African countries
Kanada	2,8	2,9	2,8	2,8	2,8	Canada
SAD	2,5	2,5	2,5	2,6	2,6	USA
Ostale zemlje Sjeverne Amerike	-	3,5	2,3	4,0	4,0	Other North American countries
Brazil	-	2,7	2,6	2,6	2,6	Brazil
Ostale zemlje Južne i Srednje Amerike	-	2,6	2,7	2,6	2,6	Other South and Central American countries
Izrael	2,3	2,2	2,1	2,3	2,4	Israel
Japan	1,5	1,5	1,4	1,4	1,4	Japan
Kina	-	2,5	2,0	2,0	1,8	China
Koreja, Republika	-	1,4	1,4	1,4	1,4	Korea, Republic of
Ostale azijske zemlje	-	2,8	2,8	2,5	2,5	Other Asian countries
Australija	2,4	2,4	2,4	2,5	2,4	Australia
Novi Zeland	2,4	2,3	2,3	2,6	2,3	New Zealand
Ostale zemlje Oceanije	-	2,3	2,3	2,0	2,3	Other countries of Oceania
Ostale izvan europske zemlje	2,7	-	-	-	-	Other non-European countries

1) Državna zajednica Srbije i Crne Gore prestala je postojati proglašenjem neovisnosti Republike Crne Gore 3. lipnja 2006. i Republike Srbije 5. lipnja 2006. Zbog šifarskog sustava nije moguće prikazati podatke posebno za svaku državu.

1) The State Union of Serbia and Montenegro ceased to exist by the declaration of independence of the Republic of Montenegro on 3 June 2006 and of the Republic of Serbia on 5 June 2006. Due to the code system, it was not possible to present separate data for each country.

1.7. DOLASCI I NOĆENJA TURISTA PREMA VRSTAMA OBJEKATA OD 2006. DO 2010.
 TOURIST ARRIVALS AND TOURIST NIGHTS, BY TYPES OF FACILITIES, 2006 – 2010

tis.
000

	Dolasci Tourist arrivals					Noćenja Tourist nights					
	2006.	2007.	2008.	2009.	2010.	2006.	2007.	2008.	2009.	2010.	
Ukupno	10 385	11 162	11 261	10 935	10 604	53 007	56 005	57 103	56 301	56 416	Total
Kolektivni smještajni objekti	8 162	8 621	8 674	8 329	7 921	37 342	38 318	38 532	37 485	37 009	Collective accommodation facilities
Hoteli, vile i aparthoteli	3 848	4 106	4 157	3 950	4 158	14 764	15 224	15 220	14 317	15 045	Hotels, villas and all-suite hotels
Turistička naselja ¹⁾	671	634	559	435	434	4 532	4 173	3 689	2 833	2 790	Tourist resorts ¹⁾
Turistički apartmani ²⁾	146	163	168	144	146	1 040	1 153	1 161	989	1 016	Tourist apartments ²⁾
Pansioni	60	73	91	93	97	187	237	312	336	360	Boarding houses
Guest house	38	41	38	30	32	142	143	165	132	134	Guest houses
Moteli	11	2	2	-	-	20	3	3	-	-	Motels
Kampovi, kampirališta i kamp-odmorista	1 856	1 949	1 942	2 038	2 062	12 634	13 017	13 349	13 796	13 793	Camping sites, small camps and quickstop camping
Sobe, apartman, studio-apartman, kuće za odmor	169	209	266	349	374	816	1 008	1 237	1 750	1 872	Rooms to let, suites, studio-type suites, summer houses
Prenočišta	56	63	70	50	49	137	141	145	122	120	Overnight accommodations
Odmarališta	94	92	83	71	55	563	571	547	460	348	Vacation facilities
Hosteli	102	116	118	123	134	356	375	367	380	434	Hostels
Planinarski i lovački domovi, objekti za robinzonski smještaj	8	10	11	13	11	16	18	22	23	19	Mountain and hunting lodges, Robinson accommodation facilities
Učenički i studentski domovi i sl.	8	9	9	9	9	33	35	34	30	39	Pupils' and students' homes and similar facilities
Gostionice	8	8	3	4	5	17	19	8	11	15	Inns
Lječilišta	28	39	36	29	28	211	278	260	213	198	Spas
Brodске kabine	170	157	143	139	145	170	157	143	139	145	Vessel cabins
Spavaći i kušet-vagoni	54	54	61	56	53	54	54	61	56	53	Sleeping cars and couchettes
Luke nautičkog turizma	725	811	808	664	-	1 210	1 378	1 435	1 311	-	Nautical ports
Nekategorizirani objekti	110	85	109	132	129	440	334	374	587	628	Non-categorised accommodation
Privatni smještajni objekti	2 223	2 541	2 587	2 606	2 683	15 665	17 687	18 571	18 816	19 407	Private accommodation facilities
Kućanstva – sobe, stanovi, apartmani, kuće za odmor	2 181	2 495	2 533	2 546	2 636	15 381	17 366	18 185	18 409	19 057	Households – rooms, flats, apartments, summer houses
Kućanstva – kamp-jedinice u kampovima	39	44	50	55	44	271	310	372	394	341	Households – camping units on camping sites
Seljačka kućanstva	3	2	4	5	3	13	11	14	13	9	Rural households
Domaći turisti	1 726	1 856	1 846	1 600	1 493	5 985	6 431	6 478	5 800	5 424	Domestic tourists
Kolektivni smještajni objekti	1 517	1 593	1 592	1 367	1 267	4 484	4 617	4 629	4 127	3 774	Collective accommodation facilities
Hoteli, vile i aparthoteli	872	946	966	855	807	2 229	2 307	2 333	2 078	1 931	Hotels, villas and all-suite hotels
Turistička naselja ¹⁾	96	95	86	58	56	446	428	375	270	245	Tourist resorts ¹⁾
Turistički apartmani ²⁾	13	17	19	16	13	63	73	81	62	54	Tourist apartments ²⁾
Pansioni	34	39	46	34	29	93	109	115	86	78	Boarding houses
Guest house	11	12	11	6	6	31	32	40	26	25	Guest houses
Moteli	7	1	1	-	-	13	2	2	-	-	Motels
Kampovi, kampirališta i kamp-odmorista	46	59	49	52	47	365	383	379	400	358	Camping sites, small camps and quickstop camping
Sobe, apartman, studio-apartman, kuće za odmor	44	56	75	78	71	120	164	212	250	239	Rooms to let, suites, studio-type suites, summer houses
Prenočišta	31	36	38	32	30	76	76	78	79	75	Overnight accommodations
Odmarališta	65	62	56	50	45	402	398	387	322	283	Vacation facilities
Hosteli	32	36	39	46	48	133	141	145	161	163	Hostels
Planinarski i lovački domovi, objekti za robinzonski smještaj	7	8	9	10	8	12	13	17	19	14	Mountain and hunting lodges, Robinson accommodation facilities
Učenički i studentski domovi i sl.	2	3	2	2	2	7	9	8	6	8	Pupils' and students' homes and similar facilities
Gostionice	6	6	2	2	2	10	11	4	4	5	Inns
Lječilišta	14	20	21	17	15	124	158	165	138	118	Spas
Brodске kabine	103	67	40	17	28	103	67	40	17	28	Vessel cabins
Spavaći i kušet-vagoni	29	30	34	30	27	29	30	34	30	27	Sleeping cars and couchettes
Luke nautičkog turizma	59	63	57	23	-	78	84	77	40	-	Nautical ports
Nekategorizirani objekti	46	37	41	39	33	150	132	137	139	123	Non-categorised accommodation
Privatni smještajni objekti	209	263	254	233	226	1 501	1 814	1 849	1 673	1 650	Private accommodation facilities
Kućanstva – sobe, stanovi, apartmani, kuće za odmor	206	260	249	228	222	1 480	1 788	1 817	1 643	1 622	Households – rooms, flats, apartments, summer houses
Kućanstva – kamp-jedinice u kampovima	2	2	3	2	2	17	21	26	23	23	Households – camping units on camping sites
Seljačka kućanstva	1	1	2	3	2	4	5	6	7	5	Rural households

1) Hotelska naselja, hotelsko-apartmanska naselja, apartmanska naselja i turistička naselja

2) Apartmani i turistički apartmani

1) Hotel resorts, hotel-apartment resorts, apartment resorts and tourist resorts.

2) Apartments and tourist apartments

1.7. DOLASCI I NOĆENJA TURISTA PREMA VRSTAMA OBJEKATA OD 2006. DO 2010.
TOURIST ARRIVALS AND TOURIST NIGHTS, BY TYPES OF FACILITIES, 2006 – 2010

(nastavak)
 (continued)

tis.
 '000

	Dolasci Tourist arrivals					Noćenja Tourist nights					
	2006.	2007.	2008.	2009.	2010.	2006.	2007.	2008.	2009.	2010.	
Strani turisti	8 659	9 306	9 415	9 335	9 111	47 022	49 574	50 625	50 501	50 992	Foreign tourists
Kolektivni smještajni objekti	6 645	7 028	7 082	6 962	6 654	32 858	33 701	33 903	33 358	33 235	Collective accommodation facilities
Hoteli, vile i aparthoteli	2 976	3 160	3 191	3 095	3 351	12 535	12 917	12 887	12 239	13 114	Hotels, villas and all-suite hotels
Turistička naselja ¹⁾	575	539	473	377	378	4 086	3 745	3 314	2 563	2 545	Tourist resorts ¹⁾
Turistički apartmani ²⁾	133	146	149	128	133	977	1 080	1 080	927	962	Tourist apartments ²⁾
Pansioni	26	34	45	59	68	94	128	197	250	282	Boarding houses
Guest house	27	29	27	24	26	111	111	125	106	109	Guest houses
Moteli	4	1	1	-	-	7	1	1	-	-	Motels
Kampovi, kampirališta i kamp-odmorista	1 810	1 890	1 893	1 986	2 015	12 269	12 634	12 970	13 396	13 435	Camping sites, small camps and quickstop camping
Sobe, apartman, studio-apartman, kuće za odmor	125	153	191	271	303	696	844	1 025	1 500	1 633	Rooms to let, suites, studio-type suites, summer houses
Prenočišta	25	27	32	18	19	61	65	67	43	45	Overnight accommodations
Odmarališta	29	30	27	21	10	161	173	160	138	65	Vacation facilities
Hosteli	70	80	79	77	86	223	234	222	219	271	Hostels
Planinarski i lovački domovi, objekti za robinzonski smještaj	1	2	2	3	3	4	5	5	4	5	Mountain and hunting lodges, Robinson accommodation facilities
Učenički i studentski domovi i sl.	6	6	7	7	7	26	26	26	24	31	Pupils' and students' homes and similar facilities
Gostionice	2	2	1	2	3	7	8	4	7	10	Inns
Lječilišta	14	19	15	12	13	87	120	95	75	80	Spas
Brodске kabine	67	90	103	122	117	67	90	103	122	117	Vessel cabins
Spavaći i kušet-vagoni	25	24	27	26	26	25	24	27	26	26	Sleeping cars and couchettes
Luke nautičkog turizma	666	748	751	641	-	1 132	1 294	1 358	1 271	-	Nautical ports
Nekategorizirani objekti	64	48	68	93	96	290	202	237	448	505	Non-categorised accommodation
Privatni smještajni objekti	2 014	2 278	2 333	2 373	2 457	14 164	15 873	16 722	17 143	17 757	Private accommodation facilities
Kućanstva – sobe, stanovi, apartmani, kuće za odmor	1 975	2 235	2 284	2 318	2 414	13 901	15 578	16 368	16 766	17 435	Households – rooms, flats, apartments, summer houses
Kućanstva – kamp-jedinice u kampovima	37	42	47	53	42	254	289	346	371	318	Households – camping units on camping sites
Seljačka kućanstva	2	1	2	2	1	9	6	8	6	4	Rural households

1.8. DOLASCI I NOĆENJA TURISTA U TERMALNIM KUPALIŠTIMA U 2009. I 2010.¹⁾
TOURIST ARRIVALS AND TOURIST NIGHTS IN THERMAL BATHS, 2009 AND 2010¹⁾

Mjesec Month	2009.		2010.		Indeksi Indices	
	dolasci Tourist arrivals	noćenja Tourist nights	dolasci Tourist arrivals	noćenja Tourist nights	dolasci Tourist arrivals	noćenja Tourist nights
I.	10 738	42 155	8 897	35 028	82,9	83,1
II.	8 754	34 605	8 528	31 821	97,4	92,0
III.	8 700	37 959	8 182	34 038	94,0	89,7
IV.	10 745	37 413	11 034	37 989	102,7	101,5
V.	13 142	46 230	12 722	41 487	96,8	89,7
VI.	10 852	46 073	11 441	43 949	105,4	95,4
VII.	9 561	51 732	10 429	51 102	109,1	98,8
VIII.	11 315	58 956	12 801	56 425	113,1	95,7
IX.	11 095	48 691	10 854	41 967	97,8	86,2
X.	11 463	40 776	11 496	39 269	100,3	96,3
XI.	9 219	33 722	8 673	30 529	94,1	90,5
XII.	7 888	24 624	7 792	23 524	98,8	95,5
I. – XII.	123 472	502 936	122 849	467 128	99,5	92,9

1) Obuhvaćeni smještajni objekti koji se bave zdravstvenim turizmom (lječilišta, toplice, talasoterapije) bez obzira na vrstu i kategoriju u kojoj su klasificirani. U 2009. obuhvaćena su 22 termalna kupališta s 5 225 stalnih postelja, a u 2010. obuhvaćena su 23 termalna kupališta s 5 466 stalnih postelja.

1) Including accommodation facilities engaged in health tourism (spas, thermal baths, thalassotherapy), regardless of the type and category of their classification. Including 22 thermal spas with 5 225 permanent beds in 2009 and 22 thermal spas with 5 466 permanent beds in 2010.

1.9. NAČIN DOLAZAKA TURISTA PREMA VRSTAMA OBJEKATA OD 2007. DO 2010.
MODE OF TOURIST ARRIVALS, BY TYPES OF FACILITIES, 2007 – 2010

	Individualno <i>Individual arrangement</i>								
	dolasci <i>Tourist arrivals</i>				noćenja <i>Tourist nights</i>				
	2007.	2008.	2009.	2010.	2007.	2008.	2009.	2010.	
Ukupno	7 330	7 363	7 231	6 659	35 099	36 323	36 821	35 854	1
Kolektivni smještajni objekti	5 018	5 002	4 851	4 211	19 107	19 486	19 679	18 232	2
Hoteli, vile i aparthoteli	1 687	1 659	1 559	1 571	4 044	3 958	3 906	3 897	3
Turistička naselja ¹⁾	132	129	95	100	808	831	554	593	4
Turistički apartmani ²⁾	58	56	48	47	341	344	294	303	5
Pansioni	52	58	60	61	158	171	175	184	6
Guest house	17	13	13	14	44	39	37	38	7
Moteli	2	2	-	-	2	3	-	-	8
Kampovi, kampirališta i kamp-odmorišta	1 685	1 687	1 783	1 764	10 801	11 103	11 478	11 157	9
Sobe, apartman, studio-apartman, kuće za odmor	119	152	213	230	449	566	938	1 052	10
Prenočišta	57	59	46	46	105	109	102	102	11
Odmarališta	51	46	34	37	328	314	215	250	12
Hosteli	70	71	71	79	148	141	141	156	13
Planinarski i lovački domovi, objekti za robinzonski smještaj	9	10	10	9	16	18	18	18	14
Učenički i studentski domovi i sl.	7	7	5	5	25	20	13	11	15
Gostionice	8	3	4	5	17	7	11	15	16
Lječilišta	18	17	14	13	143	132	112	101	17
Brodске kabine	157	143	139	146	157	143	139	145	18
Spavači i kušet-vagoni	54	60	56	53	54	60	56	53	19
Luke nautičkog turizma	812	807	664	-	1 378	1 434	1 311	-	20
Nekategorizirani objekti	26	31	37	31	102	118	177	157	21
Privatni smještajni objekti	2 309	2 353	2 380	2 448	15 979	16 812	17 142	17 622	22
Kućanstva – sobe, stanovi, apartmani, kuće za odmor	2 263	2 301	2 321	2 402	15 662	16 435	16 737	17 281	23
Kućanstva – kamp-jedinice u kampovima	44	49	55	42	306	364	394	332	24
Seljačka kućanstva	2	3	4	4	11	13	11	9	25
Domaći turisti	1 284	1 240	1 066	1 001	4 423	4 386	3 936	3 766	26
Kolektivni smještajni objekti	1 028	994	841	781	2 653	2 589	2 309	2 165	27
Hoteli, vile i aparthoteli	577	583	503	469	1 213	1 209	1 069	976	28
Turistička naselja ¹⁾	16	16	12	15	72	80	46	55	29
Turistički apartmani ²⁾	11	9	7	5	45	44	30	23	30
Pansioni	26	29	26	22	68	65	59	52	31
Guest house	6	4	3	3	13	12	9	10	32
Moteli	1	1	-	-	1	2	-	-	33
Kampovi, kampirališta i kamp-odmorišta	54	44	48	41	338	333	366	308	34
Sobe, apartman, studio-apartman, kuće za odmor	45	56	62	55	118	147	184	175	35
Prenočišta	34	35	31	30	67	70	74	74	36
Odmarališta	38	29	21	32	268	218	136	217	37
Hosteli	14	15	19	20	41	40	47	48	38

1) Hotelska naselja, hotelsko-apartmanska naselja, apartmanska naselja i turistička naselja

2) Apartmani i turistički apartmani

1) *Hotel resorts, hotel-apartment resorts, apartment resorts and tourist resorts*

2) *Apartments and tourist apartments*

	Organizirano <i>Organised arrangement</i>								
	dolasci <i>Tourist arrivals</i>				noćenja <i>Tourist nights</i>				
	2007.	2008.	2009.	2010.	2007.	2008.	2009.	2010.	
1	3 831	3 898	3 705	3 945	20 906	20 780	19 473	20 562	<i>Total</i>
2	3 603	3 673	3 480	3 710	19 212	19 046	17 801	18 777	<i>Collective accommodation facilities</i>
3	2 420	2 498	2 393	2 587	11 180	11 262	10 411	11 147	<i>Hotels, villas and all-suite hotels</i>
4	502	431	341	335	3 366	2 857	2 279	2 197	<i>Tourist resorts¹⁾</i>
5	106	111	96	99	812	817	694	715	<i>Tourist apartments²⁾</i>
6	21	33	33	36	79	142	161	175	<i>Boarding houses</i>
7	23	25	17	18	99	127	95	96	<i>Guest houses</i>
8	-	-	-	0	-	-	-	0	<i>Motels</i>
9	263	255	255	298	2 217	2 247	2 317	2 636	<i>Camping sites, small camps and quickstop camping</i>
10	91	113	137	144	560	671	807	820	<i>Rooms to let, suites, studio-type suites, summer houses</i>
11	7	11	3	3	36	36	21	18	<i>Overnight accommodations</i>
12	40	38	37	17	242	233	245	97	<i>Vacation facilities</i>
13	46	47	53	55	226	226	238	278	<i>Hostels</i>
14	0	2	2	1	2	5	4	2	<i>Mountain and hunting lodges, Robinson accommodation facilities</i>
15	2	3	3	4	11	13	18	28	<i>Pupils' and students' homes and similar facilities</i>
16	0	0	0	0	1	2	0	0	<i>Inns</i>
17	20	20	16	15	136	127	101	97	<i>Spas</i>
18	-	-	-	-	-	-	0	0	<i>Vessel cabins</i>
19	-	-	-	-	-	-	0	0	<i>Sleeping cars and couchettes</i>
20	-	-	-	-	-	-	-	-	<i>Nautical ports</i>
21	59	78	94	98	232	256	410	471	<i>Non-categorised accommodation</i>
22	231	233	225	235	1 707	1 759	1 672	1 785	<i>Private accommodation facilities</i>
23	231	231	225	234	1 704	1 750	1 750	1 775	<i>Households – rooms, flats, apartments, summer houses</i>
24	0	1	0	1	3	8	0	9	<i>Households – camping units on camping sites</i>
25	-	1	0	0	-	1	1	1	<i>Rural households</i>
26	571	606	534	492	2 007	2 092	1 859	1 658	<i>Domestic tourists</i>
27	564	598	527	486	1 963	2 040	1 815	1 610	<i>Collective accommodation facilities</i>
28	370	383	352	338	1 095	1 124	1 009	955	<i>Hotels, villas and all-suite hotels</i>
29	79	71	47	42	356	295	224	190	<i>Tourist resorts¹⁾</i>
30	6	9	9	8	28	37	32	32	<i>Tourist apartments²⁾</i>
31	13	17	8	7	41	50	27	26	<i>Boarding houses</i>
32	6	7	3	3	19	29	17	15	<i>Guest houses</i>
33	0	-	-	-	0	-	-	-	<i>Motels</i>
34	5	5	4	6	46	46	35	50	<i>Camping sites, small camps and quickstop camping</i>
35	11	18	16	16	46	65	65	64	<i>Rooms to let, suites, studio-type suites, summer houses</i>
36	2	3	1	0	8	9	5	1	<i>Overnight accommodations</i>
37	23	28	29	12	129	169	186	65	<i>Vacation facilities</i>
38	22	24	28	28	100	105	113	115	<i>Hostels</i>

1.9. NAČIN DOLAZAKA TURISTA PREMA VRSTAMA OBJEKATA OD 2007. DO 2010.
MODE OF TOURIST ARRIVALS, BY TYPES OF FACILITIES, 2007 – 2010

(nastavak)
 (continued)

	Individualno <i>Individual arrangement</i>								
	dolasci <i>Tourist arrivals</i>				noćenja <i>Tourist nights</i>				
	2007.	2008.	2009.	2010.	2007.	2008.	2009.	2010.	
Planinarski i lovački domovi, objekti za robinzonski smještaj	7	8	8	7	12	14	15	14	1
Učenički i studentski domovi i sl.	2	2	1	1	6	6	4	3	2
Gostionice	6	2	2	2	11	4	4	5	3
Lječilišta	13	12	10	9	119	112	95	83	4
Brodске kabine	67	40	17	29	67	40	17	28	5
Spavači i kušet-vagoni	30	34	30	27	30	34	30	27	6
Luke nautičkog turizma	63	56	23	-	84	76	40	-	7
Nekategorizirani objekti	18	19	18	14	80	84	84	67	8
Privatni smještajni objekti	256	246	225	220	1 770	1 796	1 627	1 601	9
Kućanstva – sobe, stanovi, apartmani, kuće za odmor	253	241	221	216	1 744	1 764	1 598	1 574	10
Kućanstva – kamp-jedinice u kampovima	2	3	2	2	21	26	23	22	11
Seljačka kućanstva	1	2	2	2	5	6	6	5	12
Strani turisti	6 046	6 123	6 165	5 658	30 676	31 937	32 885	32 088	13
Kolektivni smještajni objekti	3 990	4 008	4 009	3 430	16 454	16 897	17 370	16 067	14
Hoteli, vile i aparthoteli	1 110	1 076	1 056	1 102	2 831	2 749	2 837	2 921	15
Turistička naselja ¹⁾	116	113	83	85	736	751	508	538	16
Turistički apartmani ²⁾	47	47	41	42	296	300	264	280	17
Pansioni	26	29	34	39	90	106	116	132	18
Guest house	11	9	10	11	31	27	28	28	19
Moteli	1	1	-	-	1	1	-	-	20
Kampovi, kampirališta i kamp-odmorišta	1 631	1 643	1 735	1 723	10 463	10 770	11 112	10 849	21
Sobe, apartman, studio-apartman, kuće za odmor	74	96	151	175	331	419	756	877	22
Prenočišta	23	24	15	16	38	39	28	28	23
Odmarališta	13	17	13	5	60	96	79	33	24
Hosteli	56	56	52	59	107	101	94	108	25
Planinarski i lovački domovi, objekti za robinzonski smještaj	2	2	2	2	4	4	3	4	26
Učenički i studentski domovi i sl.	5	5	4	4	19	14	9	8	27
Gostionice	2	1	2	3	6	3	7	10	28
Lječilišta	5	5	4	4	24	20	17	18	29
Brodске kabine	90	103	122	117	90	103	122	117	30
Spavači i kušet-vagoni	24	26	26	26	24	26	26	26	31
Luke nautičkog turizma	749	751	641	-	1 294	1 358	1 271	-	32
Nekategorizirani objekti	8	12	19	17	22	34	93	90	33
Privatni smještajni objekti	2 053	2 107	2 155	2 228	14 209	15 016	15 515	16 021	34
Kućanstva – sobe, stanovi, apartmani, kuće za odmor	2 010	2 060	2 100	2 186	13 918	14 671	15 139	15 707	35
Kućanstva – kamp-jedinice u kampovima	42	46	53	40	285	338	371	310	36
Seljačka kućanstva	1	1	2	2	6	7	5	4	37

Organizirano <i>Organised arrangement</i>									
dolasci <i>Tourist arrivals</i>				noćenja <i>Tourist nights</i>					
2007.	2008.	2009.	2010.	2007.	2008.	2009.	2010.		
1	0	1	1	0	1	3	2	1	<i>Mountain and hunting lodges, Robinson accommodation facilities</i>
2	1	1	1	1	3	1	2	5	<i>Pupils' and students' homes and similar facilities</i>
3	0	0	0	0	0	0	0	0	<i>Inns</i>
4	7	9	7	6	39	53	43	35	<i>Spas</i>
5	-	-	-	-	-	-	-	-	<i>Vessel cabins</i>
6	-	-	-	-	-	-	-	-	<i>Sleeping cars and couchettes</i>
7	-	-	-	-	-	-	-	-	<i>Nautical ports</i>
8	19	22	21	19	52	53	55	56	<i>Non-categorised accommodation</i>
9	7	8	7	6	44	53	44	48	<i>Private accommodation facilities</i>
10	7	8	7	6	44	53	44	48	<i>Households – rooms, flats, apartments, summer houses</i>
11	0	-	0	0	0	-	0	0	<i>Households – camping units on camping sites</i>
12	0	0	0	0	0	0	0	0	<i>Rural households</i>
13	3 260	3 292	3 171	3 453	18 899	18 668	17 614	18 904	<i>Foreign tourists</i>
14	3 039	3 075	2 954	3 224	17 249	17 006	15 988	17 167	<i>Collective accommodation facilities</i>
15	2 050	2 115	2 041	2 249	10 085	10 138	9 402	10 192	<i>Hotels, villas and all-suite hotels</i>
16	423	360	294	293	3 010	2 562	2 055	2 007	<i>Tourist resorts¹⁾</i>
17	100	102	87	91	784	780	662	683	<i>Tourist apartments²⁾</i>
18	8	16	25	29	38	92	134	149	<i>Boarding houses</i>
19	17	18	14	15	80	98	78	81	<i>Guest houses</i>
20	-	-	-	-	-	-	-	-	<i>Motels</i>
21	258	250	251	292	2 171	2 201	2 282	2 586	<i>Camping sites, small camps and quickstop camping</i>
22	80	95	121	128	514	606	742	756	<i>Rooms to let, suites, studio-type suites, summer houses</i>
23	5	8	2	3	28	27	16	17	<i>Overnight accommodations</i>
24	17	10	8	5	113	64	59	32	<i>Vacation facilities</i>
25	24	23	25	27	126	121	125	163	<i>Hostels</i>
26	-	1	1	1	1	2	2	1	<i>Mountain and hunting lodges, Robinson accommodation facilities</i>
27	1	2	2	3	8	12	16	23	<i>Pupils' and students' homes and similar facilities</i>
28	0	0	0	0	1	2	0	0	<i>Inns</i>
29	13	11	9	9	97	74	58	62	<i>Spas</i>
30	-	-	-	-	-	-	-	-	<i>Vessel cabins</i>
31	-	-	-	-	-	-	-	-	<i>Sleeping cars and couchettes</i>
32	-	-	-	-	-	-	-	-	<i>Nautical ports</i>
33	40	56	73	79	180	203	355	415	<i>Non-categorised accommodation</i>
34	224	225	218	229	1 663	1 706	1 628	1 737	<i>Private accommodation facilities</i>
35	224	223	218	228	1 660	1 697	1 627	1 727	<i>Households – rooms, flats, apartments, summer houses</i>
36	0	1	0	1	3	8	0	9	<i>Households – camping units on camping sites</i>
37	0	1	0	0	0	1	1	1	<i>Rural households</i>

2. **TURIZAM U 2010.**
TOURISM IN 2010

2.1. **DOLASCI I NOĆENJA STRANIH TURISTA PREMA ZEMLJI PREBIVALIŠTA I VRSTAMA TURISTIČKIH MJESTA U KOJIMA SU BORAVILI U 2010.**
FOREIGN TOURIST ARRIVALS AND TOURIST NIGHTS, BY COUNTRY OF ORIGIN AND TYPES OF TOURIST RESORTS THEY STAYED IN, 2010

	Dolasci <i>Tourist arrivals</i>								
	ukupno <i>Total</i>	vrste mjesta <i>Type of resort</i>					ostala turistička <i>Other tourist resorts</i>		ostala <i>Other</i>
		Zagreb	kupališna <i>Bathing</i>	primorska <i>Seaside</i>	planinska <i>Mountain</i>				
Ukupno	9 110 742	446 939	22 247	8 062 482	236 636	73 565	268 873	1	
Austrija	810 340	28 052	1 261	750 200	8 646	5 403	16 778	2	
Belgija	103 341	5 979	154	85 235	5 782	1 160	5 031	3	
Bjelorusija	2 605	236	10	2 140	26	33	160	4	
Bosna i Hercegovina	217 051	18 208	3 507	181 032	945	3 626	9 733	5	
Bugarska	29 586	11 989	460	11 520	352	837	4 428	6	
Cipar	1 292	423	6	798	6	43	16	7	
Crna Gora	9 798	2 647	101	5 523	146	310	1 071	8	
Češka	605 732	5 200	321	583 606	7 962	1 545	7 098	9	
Danska	77 412	3 454	241	69 595	1 468	386	2 268	10	
Estonija	5 464	626	30	4 286	297	63	162	11	
Finska	27 145	2 657	40	22 883	683	340	542	12	
Francuska	388 320	19 185	316	330 738	21 118	2 831	14 132	13	
Grčka	32 567	4 504	11	25 649	828	219	1 356	14	
Irska	28 933	1 685	14	26 211	302	181	540	15	
Island	1 562	581	4	875	32	38	32	16	
Italija	1 018 375	25 969	3 176	916 886	28 526	9 882	33 936	17	
Letonija	7 142	1 031	16	5 351	465	129	150	18	
Litva	20 029	1 183	126	14 619	1 114	369	2 618	19	
Luksemburg	4 152	430	2	3 268	271	67	114	20	
Mađarska	297 667	9 627	275	274 264	5 942	2 290	5 269	21	
Makedonija	23 376	6 083	219	13 263	140	1 074	2 597	22	
Malta	1 265	203	5	933	23	12	89	23	
Nizozemska	285 257	9 339	363	249 731	13 767	2 205	9 852	24	
Norveška	85 135	3 107	68	79 956	301	385	1 318	25	
Njemačka	1 525 133	38 251	1 404	1 394 021	35 257	10 091	46 109	26	
Poljska	454 445	10 411	3 147	409 992	13 507	4 981	12 407	27	
Portugal	28 171	5 310	194	19 400	2 095	212	960	28	
Rumunjska	57 761	5 843	137	43 003	3 042	1 179	4 557	29	
Rusija	164 999	10 210	268	147 579	1 797	2 065	3 080	30	
Slovačka	310 031	3 160	220	300 316	2 289	977	3 069	31	
Slovenija	1 016 572	11 676	3 432	967 264	2 530	3 406	28 264	32	
Srbija	86 797	15 814	880	59 669	659	2 700	7 075	33	
Španjolska	211 094	28 262	125	159 955	13 630	1 616	7 506	34	
Švedska	118 682	5 632	234	108 770	938	645	2 463	35	
Švicarska	149 176	16 230	253	119 918	7 484	1 109	4 182	36	
Turska	37 590	5 945	21	29 846	211	312	1 255	37	
Ujedinjena Kraljevina	241 217	17 847	233	212 055	3 945	1 844	5 293	38	
Ukrajina	50 258	2 150	62	45 818	673	546	1 009	39	
Ostale europske zemlje	24 114	3 503	58	18 737	196	285	1 335	40	
Južnoafrička Republika	5 578	875	9	4 105	394	46	149	41	
Ostale afričke zemlje	5 715	1 675	13	3 615	135	94	183	42	
Kanada	41 483	7 519	197	29 772	1 865	746	1 384	43	
SAD	132 751	29 896	223	89 603	7 359	2 032	3 638	44	
Ostale zemlje Sjeverne Amerike	2 380	339	2	1 902	48	37	52	45	
Brazil	14 015	3 006	72	10 287	310	116	224	46	
Ostale zemlje Južne i Srednje Amerike	17 788	3 606	33	13 017	544	174	414	47	
Izrael	32 657	6 099	37	18 529	3 841	1 402	2 749	48	
Japan	147 119	21 942	57	96 053	20 589	685	7 793	49	
Kina	13 195	5 432	3	5 647	1 552	96	465	50	
Koreja, Republika	18 483	4 748	14	9 241	1 781	1 640	1 059	51	
Ostale azijske zemlje	39 916	7 626	25	26 229	4 747	277	1 012	52	
Australija	64 526	8 546	158	48 268	5 295	677	1 582	53	
Novi Zeland	12 164	1 320	10	9 700	774	95	265	54	
Ostale zemlje Oceanije	3 386	1 668	-	1 609	7	52	50	55	

		Noćenja Tourist nights						
ukupno Total	vrste mjesta Type of resort							
	Zagreb	kupališna Bathing	primorska Seaside	planinska Mountain	ostala turistička Other tourist resorts	ostala Other		
1	50 992 321	743 648	58 728	48 649 686	348 619	172 442	1 019 198	Total
2	4 420 058	40 260	2 972	4 290 416	13 427	12 165	60 818	Austria
3	545 342	10 614	569	504 261	9 717	2 262	17 919	Belgium
4	17 986	542	31	16 614	29	233	537	Belarus
5	1 047 909	28 045	7 779	980 640	1 758	8 369	21 318	Bosnia and Herzegovina
6	58 791	15 426	521	35 592	465	1 208	5 579	Bulgaria
7	3 738	1 090	18	2 322	9	258	41	Cyprus
8	29 917	5 569	405	20 947	289	652	2 055	Montenegro
9	4 170 084	9 314	600	4 112 846	10 219	2 922	34 183	Czech Republic
10	567 053	6 895	729	547 864	2 586	858	8 121	Denmark
11	19 860	1 470	57	17 486	337	110	400	Estonia
12	108 557	6 188	68	98 388	1 012	1 022	1 879	Finland
13	1 464 114	30 872	796	1 364 189	32 966	5 908	29 383	France
14	70 697	7 692	17	59 196	1 183	536	2 073	Greece
15	124 131	3 354	33	117 572	516	939	1 717	Ireland
16	4 825	1 162	12	3 467	92	45	47	Iceland
17	4 731 832	43 039	14 849	4 515 438	43 241	20 408	94 857	Italy
18	23 749	1 713	34	21 049	500	157	296	Latvia
19	70 692	2 772	155	62 849	1 254	458	3 204	Lithuania
20	17 345	863	8	15 649	412	146	267	Luxembourg
21	1 604 753	16 049	539	1 561 119	8 656	4 277	14 113	Hungary
22	98 967	10 213	549	80 836	347	1 599	5 423	Macedonia, FYR
23	5 544	564	15	4 743	36	27	159	Malta
24	2 244 521	17 493	1 076	2 158 690	27 641	4 974	34 647	Netherlands
25	489 923	5 525	176	479 146	447	1 136	3 493	Norway
26	11 476 383	63 824	3 903	11 040 796	59 391	36 035	272 434	Germany
27	2 895 162	15 052	3 824	2 812 839	17 309	7 202	38 936	Poland
28	70 060	7 902	220	57 310	2 420	622	1 586	Portugal
29	253 556	9 382	349	227 042	4 424	1 830	10 529	Romania
30	1 375 981	20 262	753	1 340 735	2 600	3 786	7 845	Russian Federation
31	2 084 013	5 744	364	2 060 455	2 851	1 822	12 777	Slovakia
32	5 885 315	16 482	9 749	5 623 891	3 439	9 950	221 804	Slovenia
33	419 553	26 709	1 876	364 357	1 272	6 212	19 127	Serbia
34	423 468	43 853	185	349 450	16 937	2 539	10 504	Spain
35	637 408	9 543	900	617 178	1 367	1 380	7 040	Sweden
36	613 441	20 787	1 001	566 916	10 850	2 348	11 539	Switzerland
37	115 659	10 696	67	101 751	262	780	2 103	Turkey
38	1 172 720	35 567	746	1 102 907	6 411	5 828	21 261	United Kingdom
39	346 005	4 979	441	334 970	874	2 720	2 021	Ukraine
40	73 143	7 243	146	62 582	300	459	2 413	Other European countries
41	14 056	1 559	14	11 548	516	126	293	South African Republic
42	23 285	4 526	21	17 760	188	222	568	Other African countries
43	114 692	13 651	724	93 839	2 362	1 576	2 540	Canada
44	341 398	55 460	486	262 882	9 528	4 956	8 086	USA
45	7 841	632	8	6 898	73	141	89	Other North American countries
46	35 740	5 600	93	28 738	435	377	497	Brazil
47	45 691	6 607	86	36 793	651	553	1 001	Other South and Central American countries
48	80 293	11 170	81	55 093	5 284	4 676	3 989	Israel
49	204 422	28 484	75	140 900	25 202	983	8 778	Japan
50	23 143	9 150	9	10 913	1 839	578	654	China
51	25 786	6 551	15	14 358	1 919	1 691	1 252	Korea, Republic of
52	99 967	16 281	61	74 800	5 252	640	2 933	Other Asian countries
53	157 872	14 976	512	130 934	6 542	1 456	3 452	Australia
54	28 533	2 205	11	24 692	971	158	496	New Zealand
55	7 347	2 047	-	5 040	11	127	122	Other countries of Oceania

2.2. DOLASCI STRANIH TURISTA PREMA ZEMLJI PREBIVALIŠTA I VRSTAMA OBJEKATA U KOJIMA SU BORAVILI U 2010.
FOREIGN TOURIST ARRIVALS, BY COUNTRY OF ORIGIN AND TYPES OF FACILITIES THEY STAYED IN, 2010

	Dolasci stranih turista, ukupno <i>Foreign tourist arrivals – total</i>	Po vrstama <i>By types</i>							
		hoteli i aparthoteli <i>Hotels and all-suite hotels</i>	turistička nasejja <i>Tourist resorts</i>	turistički apartmani <i>Tourist apartments</i>	pansioni <i>Boarding houses</i>	guest house <i>Guest houses</i>	kampovi, kampirališta i kamp-odmorišta <i>Camping sites, small camps and quikstop camping</i>	sobe, apartman, studio-apartman, kuće za odmor <i>Rooms to let, suites, studio-type suites, summer houses</i>	
Ukupno <i>Total</i>	9 110 742	3 350 614	378 022	132 978	67 998	25 821	2 015 261	303 423	1
Austrija <i>Austria</i>	810 340	353 719	60 400	19 223	6 789	799	158 068	26 366	2
Belgija <i>Belgium</i>	103 341	44 100	3 484	1 466	661	311	28 048	4 147	3
Bjelorusija <i>Belarus</i>	2 605	1 234	205	69	16	-	77	268	4
Bosna i Hercegovina <i>Bosnia and Herzegovina</i>	217 051	75 499	7 649	1 585	2 034	2 561	9 674	5 184	5
Bugarska <i>Bulgaria</i>	29 586	24 365	443	210	363	274	827	465	6
Cipar <i>Cyprus</i>	1 292	1 164	9	-	7	-	9	17	7
Crna Gora <i>Montenegro</i>	9 798	6 621	185	78	177	18	378	443	8
Češka <i>Czech Republic</i>	605 732	80 501	30 567	8 996	8 552	4 185	108 345	24 494	9
Danska <i>Denmark</i>	77 412	15 007	4 951	2 191	207	85	39 907	1 615	10
Estonija <i>Estonia</i>	5 464	1 796	109	64	54	15	1 654	179	11
Finska <i>Finland</i>	27 145	13 998	667	188	287	78	3 668	1 394	12
Francuska <i>France</i>	388 320	212 122	14 675	1 979	1 678	644	81 453	7 250	13
Grčka <i>Greece</i>	32 567	29 642	185	87	86	65	553	413	14
Irska <i>Ireland</i>	28 933	16 864	703	152	78	42	1 240	1 660	15
Island <i>Iceland</i>	1 562	1 102	14	8	8	2	127	42	16
Italija <i>Italy</i>	1 018 375	359 918	35 835	11 166	8 130	2 403	263 592	30 421	17
Letonija <i>Latvia</i>	7 142	3 456	368	142	36	4	1 172	242	18
Litva <i>Lithuania</i>	20 029	6 935	340	319	1 032	83	3 943	657	19
Luksemburg <i>Luxembourg</i>	4 152	2 078	87	76	102	10	908	160	20
Mađarska <i>Hungary</i>	297 667	65 735	14 021	10 254	4 360	358	44 126	14 783	21
Makedonija <i>Macedonia, FYR</i>	23 376	12 547	528	187	241	145	434	775	22
Malta <i>Malta</i>	1 265	970	41	2	15	-	57	30	23
Nizozemska <i>Netherlands</i>	285 257	63 768	9 272	7 227	765	1 077	161 152	4 689	24
Norveška <i>Norway</i>	85 135	41 293	4 126	2 920	392	225	5 337	4 524	25

1) Planinarski i lovački domovi, objekti za robinzonski smještaj, učenički i studentski domovi i sl. te nekategorizirani objekti
2) Kućanstva – sobe, apartmani, kuće za odmor i seljačka kućanstva

1) *Mountain and hunting lodges, Robinson accommodation facilities, pupils' and students' homes and similar facilities and non-categorised accommodation*
2) *Households – rooms, apartments, summer houses and rural households*

objekata
of facilities

	prenočišta Overnight accommodations	odmarališta Vacation facilities	hosteli Hostels	gostionice Inns	lječilišta Spas	brodske kabine Vessel cabins	spavaći i kušet-vagoni Sleeping cars and couchettes	ostalo ¹⁾ Others ¹⁾	kućanstva ²⁾ Households ²⁾	kućanstva – kamp-jedinice u kampovima Households – camping units on camping sites
1	19 235	9 516	85 994	2 644	12 963	117 298	26 276	104 789	2 415 564	42 346
2	840	49	2 044	484	912	8 209	7 058	3 622	159 124	2 634
3	224	-	2 455	21	75	-	-	735	16 863	751
4	3	14	30	1	5	-	-	46	636	1
5	1 454	343	3 488	107	1 131	-	-	8 086	97 323	933
6	316	-	636	48	-	-	-	216	1 390	33
7	-	-	18	-	-	-	-	29	39	-
8	197	5	226	8	9	-	-	106	1 346	1
9	367	566	3 632	55	1 655	-	161	7 738	321 432	4 486
10	152	36	549	11	57	-	398	737	11 320	189
11	35	-	164	-	4	-	-	124	1 242	24
12	105	-	840	3	1	-	-	234	5 654	28
13	1 004	23	8 047	73	104	-	-	5 958	50 396	2 914
14	68	1	170	13	-	-	-	302	973	9
15	113	-	982	3	2	-	-	123	6 941	30
16	3	-	26	-	-	-	-	9	216	5
17	1 915	574	3 210	322	2 895	52 787	-	6 493	235 489	3 225
18	125	-	105	-	66	-	-	277	1 112	37
19	146	-	462	6	115	-	-	42	5 815	134
20	10	-	85	1	5	-	-	54	565	11
21	387	829	1 633	62	367	-	56	2 585	136 702	1 409
22	315	155	523	81	58	-	-	1 711	5 646	30
23	12	-	17	-	-	-	-	-	121	-
24	593	192	2 215	56	230	-	24	1 925	30 349	1 723
25	395	11	618	12	36	-	678	846	23 611	111

2.2. DOLASCI STRANIH TURISTA PREMA ZEMLJI PREBIVALIŠTA I VRSTAMA OBJEKATA U KOJIMA SU BORAVILI U 2010.
FOREIGN TOURIST ARRIVALS, BY COUNTRY OF ORIGIN AND TYPES OF FACILITIES THEY STAYED IN, 2010

(nastavak)
(continued)

	Dolasci stranih turista, ukupno <i>Foreign tourist arrivals - total</i>	Po vrstama <i>By types</i>							
		hoteli i aparthoteli <i>Hotels and all-suite hotels</i>	turistička naselja <i>Tourist resorts</i>	turistički apartmani <i>Tourist apartments</i>	pansioni <i>Boarding houses</i>	guest house <i>Guest houses</i>	kampovi, kampirališta i kamp-odmorišta <i>Camping sites, small camps and quikstop camping</i>	sobe, apartman, studio-apartman, kuće za odmor <i>Rooms to let, suites, studio-type suites, summer houses</i>	
Njemačka <i>Germany</i>	1 525 133	437 949	65 805	24 451	8 458	1 954	513 229	33 451	1
Poljska <i>Poland</i>	454 445	94 341	21 465	7 385	5 208	1 246	59 148	13 847	2
Portugal <i>Portugal</i>	28 171	20 351	323	114	127	71	1 554	590	3
Rumunjska <i>Romania</i>	57 761	25 816	2 243	981	673	233	3 507	2 322	4
Rusija <i>Russian Federation</i>	164 999	107 920	15 421	4 078	983	425	2 985	4 533	5
Slovačka <i>Slovakia</i>	310 031	53 619	14 998	3 939	4 812	842	15 118	13 839	6
Slovenija <i>Slovenia</i>	1 016 572	214 044	36 883	9 043	3 657	4 290	399 680	59 523	7
Srbija <i>Serbia</i>	86 797	42 008	2 106	1 475	879	274	2 242	3 075	8
Španjolska <i>Spain</i>	211 094	153 475	2 276	548	1 423	566	16 039	5 518	9
Švedska <i>Sweden</i>	118 682	51 278	5 484	5 235	587	254	13 107	3 399	10
Švicarska <i>Switzerland</i>	149 176	64 310	3 710	1 487	837	484	37 621	3 645	11
Turska <i>Turkey</i>	37 590	31 579	781	108	145	242	569	453	12
Ujedinjena Kraljevina <i>United Kingdom</i>	241 217	148 236	5 661	2 115	875	365	19 532	9 828	13
Ukrajina <i>Ukraine</i>	50 258	29 062	4 674	1 056	382	323	1 170	1 551	14
Ostale europske zemlje <i>Other European countries</i>	24 114	16 944	446	197	107	34	725	756	15
Južnoafrička Republika <i>South African Republic</i>	5 578	3 909	83	37	47	3	205	339	16
Ostale afričke zemlje <i>Other African countries</i>	5 715	3 591	165	145	27	5	639	184	17
Kanada <i>Canada</i>	41 483	26 706	634	218	319	121	1 538	2 007	18
SAD <i>USA</i>	132 751	101 497	1 562	860	882	254	2 682	5 350	19
Ostale zemlje Sjeverne Amerike <i>Other North American countries</i>	2 380	1 287	19	47	21	1	78	115	20
Brazil <i>Brazil</i>	14 015	10 656	209	52	87	44	352	451	21
Ostale zemlje Južne i Srednje Amerike <i>Other South and Central American countries</i>	17 788	12 970	270	88	89	41	874	499	22
Izrael <i>Israel</i>	32 657	24 553	446	108	270	60	653	1 023	23
Japan <i>Japan</i>	147 119	130 451	1 274	78	463	49	172	2 109	24
Kina <i>China</i>	13 195	11 395	117	20	31	37	141	202	25
Koreja, Republika <i>Korea, Republic of</i>	18 483	15 119	865	40	21	5	370	278	26
Ostale azijske zemlje <i>Other Asian countries</i>	39 916	33 660	516	224	117	30	562	906	27
Australija <i>Australia</i>	64 526	40 190	572	182	354	141	4 305	2 737	28
Novi Zeland <i>New Zealand</i>	12 164	6 592	129	33	43	38	1 647	624	29
Ostale zemlje Oceanije <i>Other countries of Oceania</i>	3 386	2 672	21	45	4	5	68	51	30

objekata
of facilities

	prenočišta <i>Overnight accommodations</i>	odmarališta <i>Vacation facilities</i>	hosteli <i>Hostels</i>	gostionice <i>Inns</i>	lječilišta <i>Spas</i>	brodske kabine <i>Vessel cabins</i>	spavači i kušet-vagoni <i>Sleeping cars and couchettes</i>	ostalo ¹⁾ <i>Others¹⁾</i>	kućanstva ²⁾ <i>Households²⁾</i>	kućanstva – kamp-jedinice u kampovima <i>Households – camping units on camping sites</i>
1	1 618	93	5 699	318	909	15 248	4 831	12 998	390 975	7 147
2	1 151	149	2 242	24	255	-	265	15 399	228 146	4 174
3	52	18	892	5	2	-	-	214	3 832	26
4	383	39	657	27	90	-	-	745	19 978	67
5	178	56	856	16	213	-	-	3 534	23 743	58
6	527	60	1 154	26	770	-	203	5 176	193 294	1 654
7	1 961	5 637	10 743	473	1 855	36 527	1 241	6 760	215 554	8 701
8	581	233	1 663	102	81	4 527	42	490	26 768	251
9	410	8	5 657	24	51	-	63	1 669	23 069	298
10	296	19	1 445	20	514	-	429	925	35 551	139
11	393	137	1 906	59	127	-	10 289	827	22 857	487
12	112	30	555	19	14	-	538	174	2 268	3
13	786	43	6 260	28	40	-	-	1 022	46 054	372
14	88	4	332	6	61	-	-	1 919	9 610	20
15	176	148	674	5	40	-	-	231	3 623	8
16	34	-	85	1	-	-	-	85	15	814
17	16	2	142	1	4	-	-	142	45	745
18	172	1	1 668	21	39	-	-	246	7 763	30
19	450	11	2 813	65	69	-	-	554	15 643	59
20	66	2	185	1	-	-	-	22	536	-
21	35	-	638	1	3	-	-	83	1 395	9
22	59	-	660	6	5	-	-	94	2 123	10
23	78	2	249	3	12	-	-	437	4 758	5
24	140	1	1 137	1	9	-	-	8 548	2 680	7
25	86	-	224	14	3	-	-	52	873	-
26	20	-	572	-	-	-	-	121	1 062	10
27	83	7	472	4	13	-	-	196	3 106	20
28	348	9	3 626	7	55	-	-	228	11 726	46
29	119	9	588	-	2	-	-	65	2 262	13
30	38	-	25	-	-	-	-	2	451	4

2.3. NOĆENJA STRANIH TURISTA PREMA ZEMLJI PREBIVALIŠTA I VRSTAMA OBJEKATA U KOJIMA SU BORAVILI U 2010.
FOREIGN TOURIST NIGHTS, BY COUNTRY OF ORIGIN AND TYPES OF FACILITIES THEY STAYED IN, 2010

	Noćenja stranih turista, ukupno <i>Foreign tourist nights – total</i>	Po vrstama <i>By types</i>							
		hoteli i aparthoteli <i>Hotels and all-suite hotels</i>	turistička naseља <i>Tourist resorts</i>	turistički apartmani <i>Tourist apartments</i>	pansioni <i>Boarding houses</i>	guest house <i>Guest houses</i>	kampovi, kampirališta i kamp-odmorišta <i>Camping sites, small camps and quikstop camping</i>	sobe, apartman, studio-apartman, kuće za odmor <i>Rooms to let, suites, studio-type suites, summer houses</i>	
Ukupno <i>Total</i>	50 992 321	13 113 774	2 545 324	962 378	281 559	108 459	13 435 274	1 633 345	1
Austrija <i>Austria</i>	4 420 058	1 489 507	358 977	114 717	27 507	3 267	1 151 667	124 165	2
Belgija <i>Belgium</i>	545 342	190 917	28 052	11 261	2 292	1 038	157 634	20 469	3
Bjelorusija <i>Belarus</i>	17 986	7 387	1 816	479	137	-	435	1 840	4
Bosna i Hercegovina <i>Bosnia and Herzegovina</i>	1 047 909	227 283	38 471	6 183	7 248	9 411	56 287	20 343	5
Bugarska <i>Bulgaria</i>	58 791	42 993	1 844	355	640	349	2 531	1 011	6
Cipar <i>Cyprus</i>	3 738	3 225	27	-	16	-	22	70	7
Crna Gora <i>Montenegro</i>	29 917	14 090	787	236	492	35	2 147	998	8
Češka <i>Czech Republic</i>	4 170 084	479 020	213 614	62 687	55 548	29 328	711 689	156 483	9
Danska <i>Denmark</i>	567 053	60 049	41 463	18 243	732	270	351 642	8 576	10
Estonija <i>Estonia</i>	19 860	6 021	562	351	68	44	3 591	1 596	11
Finska <i>Finland</i>	108 557	52 975	3 208	1 118	692	131	11 819	6 007	12
Francuska <i>France</i>	1 464 114	777 618	96 575	12 987	3 890	1 021	225 513	21 229	13
Grčka <i>Greece</i>	70 697	61 374	620	388	170	73	1 519	993	14
Irska <i>Ireland</i>	124 131	70 580	3 660	1 068	180	46	4 882	6 519	15
Island <i>Island</i>	4 825	2 566	128	53	13	2	521	135	16
Italija <i>Italy</i>	4 731 832	1 174 081	228 330	75 142	23 445	6 674	1 320 580	124 143	17
Letonija <i>Latvia</i>	23 749	9 711	1 329	632	64	5	2 888	1 243	18
Litva <i>Lithuania</i>	70 692	19 405	1 717	1 595	1 575	133	9 468	3 080	19
Luksemburg <i>Luxembourg</i>	17 345	7 654	551	448	267	15	3 969	567	20
Mađarska <i>Hungary</i>	1 604 753	264 393	81 944	63 501	16 469	1 176	234 829	81 631	21
Makedonija <i>Macedonia, FYR</i>	98 967	28 202	3 004	979	529	167	2 334	3 191	22
Malta <i>Malta</i>	5 544	4 533	152	9	42	-	120	120	23
Nizozemska <i>Netherlands</i>	2 244 521	264 846	81 942	64 435	2 079	1 383	1 547 630	24 727	24
Norveška <i>Norway</i>	489 923	210 115	29 257	25 132	1 147	548	30 430	24 146	25

1) Planinarski i lovački domovi, objekti za robinzonski smještaj, učenički i studentski domovi i sl. te nekategorizirani objekti
 2) Kućanstva – sobe, apartmani, kuće za odmor i seljačka kućanstva

1) *Mountain and hunting lodges, Robinson accommodation facilities, pupils' and students' homes and similar facilities and non-categorised accommodation*
 2) *Households – rooms, apartments, summer houses and rural households*

objekata
of facilities

	prenočišta Overnight accommodations	odmarališta Vacation facilities	hosteli Hostels	gostionice Inns	lječilišta Spas	brodske kabine Vessel cabins	spavaći i kušet-vagoni Sleeping cars and couchettes	ostalo ¹⁾ Others ¹⁾	kućanstva ²⁾ Households ²⁾	kućanstva – kamp-jedinice u kampovima Households – camping units on camping sites
1	45 067	64 472	271 185	9 868	79 463	117 298	26 276	541 140	17 439 062	318 377
2	1 365	210	6 454	2 167	11 546	8 209	7 058	21 433	1 068 033	23 776
3	528	-	6 289	79	115	-	-	2 330	119 634	4 704
4	3	65	115	11	20	-	-	277	5 384	17
5	2 686	1 959	8 755	145	6 202	-	-	38 231	617 025	7 680
6	376	-	966	52	-	-	-	693	6 865	116
7	-	-	35	-	-	-	-	204	139	-
8	432	11	489	8	15	-	-	398	9 771	8
9	1 579	4 276	53 491	278	12 092	-	161	55 135	2 298 835	35 868
10	327	246	1 152	19	693	-	398	5 193	76 841	1 209
11	35	-	419	-	20	-	-	551	6 513	89
12	176	-	1 692	7	1	-	-	852	29 793	86
13	1 470	75	14 272	120	237	-	-	19 896	280 013	9 198
14	128	5	336	41	-	-	-	634	4 401	15
15	271	-	1 735	4	2	-	-	615	34 470	99
16	7	-	35	-	-	-	-	52	1 301	12
17	3 151	2 228	6 128	1 403	15 309	52 787	-	33 766	1 646 895	17 770
18	175	-	172	1	197	-	-	1 598	5 626	108
19	183	-	1 543	19	407	-	-	195	30 847	525
20	12	-	126	1	25	-	-	151	3 528	31
21	846	4 916	4 398	227	1 678	-	56	13 350	826 996	8 343
22	512	249	1 503	88	432	-	-	3 683	53 845	249
23	20	-	68	-	-	-	-	-	480	-
24	928	1 630	4 424	134	1 189	-	24	15 161	219 387	14 602
25	932	77	1 251	35	226	-	678	4 303	161 306	340

2.3. NOĆENJA STRANIH TURISTA PREMA ZEMLJI PREBIVALIŠTA I VRSTAMA OBJEKATA U KOJIMA SU BORAVILI U 2010.
FOREIGN TOURIST NIGHTS, BY COUNTRY OF ORIGIN AND TYPES OF FACILITIES THEY STAYED IN, 2010

(nastavak)
(continued)

	Noćenja stranih turista, ukupno <i>Foreign tourist nights – total</i>	Po vrstama <i>By types</i>							
		hoteli i aparthoteli <i>Hotels and all-suite hotels</i>	turistička naselja <i>Tourist resorts</i>	turistički apartmani <i>Tourist apartments</i>	pansioni <i>Boarding houses</i>	guest house <i>Guest houses</i>	kampovi, kampirališta i kamp-odmorišta <i>Camping sites, small camps and quikstop camping</i>	sobe, apartman, studio-apartman, kuće za odmor <i>Rooms to let, suites, studio-type suites, summer houses</i>	
Njemačka <i>Germany</i>	11 476 383	2 368 037	512 173	210 680	45 556	6 317	4 425 861	214 915	1
Poljska <i>Poland</i>	2 895 162	388 913	146 147	57 705	14 754	5 328	329 391	82 394	2
Portugal <i>Portugal</i>	70 060	38 509	1 162	537	253	125	3 898	1 679	3
Rumunjska <i>Romania</i>	253 556	93 105	11 955	5 976	1 723	395	12 332	10 690	4
Rusija <i>Russian Federation</i>	1 375 981	818 808	172 474	51 004	3 283	2 805	16 681	32 755	5
Slovačka <i>Slovakia</i>	2 084 013	326 481	104 963	26 861	32 269	5 779	87 541	89 846	6
Slovenija <i>Slovenia</i>	5 885 315	891 526	192 277	49 039	19 559	24 068	2 304 315	411 371	7
Srbija <i>Serbia</i>	419 553	118 003	11 674	7 818	1 995	707	15 824	16 105	8
Španjolska <i>Spain</i>	423 468	293 126	6 178	2 320	2 308	730	30 979	11 620	9
Švedska <i>Sweden</i>	637 408	240 216	36 463	38 104	1 950	806	67 562	15 090	10
Švicarska <i>Switzerland</i>	613 441	218 879	26 841	10 679	2 552	882	171 591	14 735	11
Turska <i>Turkey</i>	115 659	95 025	2 809	587	331	267	2 888	1 285	12
Ujedinjena Kraljevina <i>United Kingdom</i>	1 172 720	717 815	35 213	17 112	2 417	657	80 488	41 050	13
Ukrajina <i>Ukraine</i>	346 005	186 363	41 985	9 709	1 260	2 851	5 954	10 653	14
Ostale europske zemlje <i>Other European countries</i>	73 143	42 725	1 971	852	375	132	2 849	2 056	15
Južnoafrička Republika <i>South African Republic</i>	14 056	7 861	467	396	77	3	575	779	16
Ostale afričke zemlje <i>Other African countries</i>	23 285	11 135	962	896	94	13	3 572	948	17
Kanada <i>Canada</i>	114 692	60 216	2 695	1 193	710	296	4 002	5 322	18
SAD <i>USA</i>	341 398	222 212	6 369	4 334	1 923	494	10 113	14 283	19
Ostale zemlje Sjeverne Amerike <i>Other North American countries</i>	7 841	3 265	67	201	71	1	311	369	20
Brazil <i>Brazil</i>	35 740	24 007	885	292	203	73	1 668	1 304	21
Ostale zemlje Južne i Srednje Amerike <i>Other South and Central American countries</i>	45 691	27 953	1 263	438	222	57	3 270	1 354	22
Izrael <i>Israel</i>	80 293	61 712	997	493	427	73	1 193	3 554	23
Japan <i>Japan</i>	204 422	180 708	1 957	315	705	67	606	3 471	24
Kina <i>China</i>	23 143	18 284	388	47	62	45	383	602	25
Koreja, Republika <i>Korea, Republic of</i>	25 786	19 877	1 098	146	36	8	757	471	26
Ostale azijske zemlje <i>Other Asian countries</i>	99 967	69 450	3 223	1 307	311	48	3 229	3 049	27
Australija <i>Australia</i>	157 872	84 195	2 027	866	798	242	9 228	6 513	28
Novi Zeland <i>New Zealand</i>	28 533	12 678	467	192	88	51	3 688	1 619	29
Ostale zemlje Oceanije <i>Other countries of Oceania</i>	7 347	4 145	144	280	5	23	378	181	30

objekata
of facilities

	prenočišta Overnight accommodations	odmarališta Vacation facilities	hosteli Hostels	gostionice Inns	lječilišta Spas	brodske kabine Vessel cabins	spavači i kušet-vagoni Sleeping cars and couchettes	ostalo ¹⁾ Others ¹⁾	kućanstva ²⁾ Households ²⁾	kućanstva – kamp-jedinice u kampovima Households – camping units on camping sites
1	2 846	640	12 106	1 862	5 105	15 248	4 831	101 024	3 487 373	61 809
2	3 669	1 281	4 656	71	1 209	-	265	65 422	1 763 187	30 770
3	70	18	1 416	9	2	-	-	757	21 560	65
4	943	171	1 275	43	325	-	-	2 959	111 384	280
5	295	708	2 592	39	2 206	-	-	29 498	242 403	430
6	3 283	406	5 276	137	5 218	-	203	37 259	1 342 992	15 499
7	10 020	41 421	74 825	2 122	8 704	36 527	1 241	39 686	1 702 481	76 133
8	1 129	1 793	3 343	222	398	4 527	42	2 194	231 745	2 034
9	565	10	8 054	36	73	-	63	2 953	63 679	774
10	472	129	2 768	40	3 252	-	429	3 107	226 343	677
11	682	981	3 261	140	965	-	10 289	3 605	145 376	1 983
12	213	157	866	20	38	-	538	561	10 068	6
13	1 364	215	11 442	68	207	-	-	4 800	258 331	1 541
14	200	20	1 082	19	283	-	-	12 062	73 168	396
15	327	414	1 154	5	92	-	-	701	19 454	36
16	54	-	115	4	-	-	-	61	3 647	17
17	36	6	242	1	25	-	-	286	5 045	24
18	303	10	3 007	21	294	-	-	610	35 899	114
19	635	47	5 050	90	227	-	-	1 960	73 181	480
20	116	2	244	1	-	-	-	121	3 072	-
21	55	-	966	1	8	-	-	402	5 806	70
22	143	-	1 208	26	9	-	-	350	9 361	37
23	94	20	416	3	13	-	-	767	10 526	5
24	230	1	1 662	5	38	-	-	8 721	5 906	30
25	195	-	314	14	10	-	-	114	2 685	-
26	24	-	776	-	-	-	-	178	2 361	54
27	237	43	842	4	99	-	-	1 249	16 780	96
28	540	18	5 447	26	255	-	-	893	46 705	119
29	140	14	845	-	2	-	-	119	8 584	46
30	45	-	87	-	-	-	-	20	2 032	7

2.4. DOLASCI I NOĆENJA TURISTA PREMA VRSTAMA OBJEKATA I VRSTAMA TURISTIČKIH MJESTA U 2010.
TOURIST ARRIVALS AND TOURIST NIGHTS, BY TYPES OF FACILITIES AND TOURIST RESORTS, 2010

	Dolasci Tourist arrivals							
	ukupno Total	vrste mjesta Type of resort						
		Zagreb	kupališna Bathing	primorska Seaside	planinska Mountain	ostala turistička Other tourist resorts	ostala Other	
Ukupno	10 604 116	609 319	107 426	9 029 823	274 365	153 990	429 193	1
Kolektivni smještajni objekti	7 919 729	597 725	104 921	6 520 736	213 981	141 846	340 520	2
Hoteli i aparthoteli	4 157 204	483 420	69 385	3 170 836	105 812	91 378	236 373	3
Turistička naselja	434 573	-	-	424 458	-	10 115	-	4
Turistički apartmani	145 788	1 178	-	144 610	-	-	-	5
Pansioni	97 102	3 311	-	57 321	2 429	15 586	18 455	6
Guest house	32 077	-	-	28 913	-	-	3 164	7
Kampovi, kampirališta i kamp-odmorišta	2 062 326	-	120	1 970 696	81 106	48	10 356	8
Sobe za iznajmljivanje, apartman, studio-apartman, kuće za odmor	374 338	2 587	13 244	280 894	10 768	17 058	49 787	9
Objekti za robinzonski turizam	222	-	-	-	-	-	222	10
Prenoćišta	49 755	2 408	-	31 073	2 846	1 983	11 445	11
Odmarališta	54 219	-	-	47 983	2 383	-	3 853	12
Hosteli	133 936	48 660	635	77 718	920	4 674	1 329	13
Planinarski i lovački domovi	9 856	-	-	587	6 845	278	2 146	14
Učenički i studentski domovi i sl.	9 069	3 062	-	5 232	-	15	760	15
Gostionice	4 417	-	-	1 899	-	711	1 807	16
Lječilišta	27 788	-	10 626	16 520	-	-	642	17
Brodске kabine	145 826	-	-	145 826	-	-	-	18
Spavaći i kušet-vagoni	53 099	53 099	-	-	-	-	-	19
Nekategorizirani objekti	128 134	-	10 911	116 170	872	-	181	20
Privatni smještajni objekti	2 684 387	11 594	2 505	2 509 087	60 384	12 144	88 673	21
Kućanstva – sobe, apartmani, kuće za odmor	2 636 011	11 594	2 478	2 467 279	60 269	11 023	83 368	22
Kućanstva – kamp-jedinice u kampovima	44 673	-	-	41 808	115	215	2 535	23
Seljačka kućanstva	3 703	-	27	-	-	906	2 770	24
Domaći turisti	1 493 374	162 380	85 179	967 341	37 729	80 425	160 320	25
Kolektivni smještajni objekti	1 266 897	158 967	83 187	767 538	33 283	76 623	147 299	26
Hoteli i aparthoteli	806 590	113 467	54 502	474 433	15 476	44 196	104 516	27
Turistička naselja	56 551	-	-	47 164	-	9 387	-	28
Turistički apartmani	12 810	908	-	11 902	-	-	-	29
Pansioni	29 104	353	-	8 778	1 493	8 351	10 129	30
Guest house	6 256	-	-	5 701	-	-	555	31
Kampovi, kampirališta i kamp-odmorišta	47 065	-	87	45 834	587	-	557	32
Sobe za iznajmljivanje, apartman, studio-apartman, kuće za odmor	70 915	610	11 386	30 043	3 903	9 211	15 762	33
Objekti za robinzonski turizam	150	-	-	-	-	-	150	34
Prenoćišta	30 520	1 057	-	18 158	2 091	1 503	7 711	35
Odmarališta	44 703	-	-	38 502	2 383	-	3 818	36
Hosteli	47 942	15 101	520	27 249	737	3 329	1 006	37
Planinarski i lovački domovi	7 597	-	-	465	5 919	94	1 119	38

		Noćenja <i>Tourist nights</i>						
ukupno <i>Total</i>	vrste mjesta <i>Type of resort</i>							
	Zagreb	kupališna <i>Bathing</i>	primorska <i>Seaside</i>	planinska <i>Mountain</i>	ostala turistička <i>Other tourist resorts</i>	ostala <i>Other</i>		
1	56 416 379	1 006 152	362 946	52 868 612	430 564	357 431	1 390 674	<i>Total</i>
2	37 009 182	972 338	346 296	34 347 800	335 429	286 070	721 249	<i>Collective accommodation facilities</i>
3	15 044 645	801 725	182 524	13 356 578	149 335	161 422	393 061	<i>Hotels and all-suite hotels</i>
4	2 790 433	-	-	2 768 649	-	21 784	-	<i>Tourist resorts</i>
5	1 016 577	2 174	-	1 014 403	-	-	-	<i>Tourist apartments</i>
6	359 389	5 973	-	284 762	4 481	27 879	36 294	<i>Boarding houses</i>
7	133 656	-	-	128 941	-	-	4 715	<i>Guest houses</i>
8	13 793 118	-	720	13 640 177	129 111	65	23 045	<i>Camping sites, small camps and quickstop camping</i>
9	1 872 124	5 057	30 933	1 567 869	21 544	47 147	199 574	<i>Rooms to let, suites, studio-type suites, summer houses</i>
10	517	-	-	-	-	-	517	<i>Robinson accommodation facilities</i>
11	120 343	3 389	-	76 665	7 148	11 640	21 501	<i>Overnight accommodations</i>
12	347 291	-	-	324 265	7 106	-	15 920	<i>Vacation facilities</i>
13	434 272	88 456	1 843	321 123	3 300	13 962	5 588	<i>Hostels</i>
14	18 565	-	-	1 922	10 504	316	5 823	<i>Mountain and hunting lodges</i>
15	39 437	12 465	-	22 513	-	42	4 417	<i>Pupils' and students' homes and similar facilities</i>
16	14 538	-	-	9 050	-	1 813	3 675	<i>Inns</i>
17	197 375	-	78 569	111 868	-	-	6 938	<i>Spas</i>
18	145 826	-	-	145 826	-	-	-	<i>Vessel cabins</i>
19	53 099	53 099	-	-	-	-	-	<i>Sleeping cars and couchettes</i>
20	627 977	-	51 707	573 189	2 900	-	181	<i>Non-categorised accommodation</i>
21	19 407 197	33 814	16 650	18 520 812	95 135	71 361	669 425	<i>Private accommodation facilities</i>
22	19 056 867	33 814	16 616	18 190 113	94 751	68 597	652 976	<i>Households – rooms, apartments, summer houses</i>
23	341 032	-	-	330 699	384	243	9 706	<i>Households – camping units on camping sites</i>
24	9 298	-	34	-	-	2 521	6 743	<i>Rural households</i>
25	5 424 058	262 504	304 218	4 218 926	81 945	184 989	371 476	<i>Domestic tourists</i>
26	3 774 300	251 541	289 441	2 682 352	71 547	166 808	312 611	<i>Collective accommodation facilities</i>
27	1 930 871	180 570	151 869	1 295 039	32 772	77 328	193 293	<i>Hotels and all-suite hotels</i>
28	245 109	-	-	224 845	-	20 264	-	<i>Tourist resorts</i>
29	54 199	1 608	-	52 591	-	-	-	<i>Tourist apartments</i>
30	77 830	579	-	35 411	2 850	17 058	21 932	<i>Boarding houses</i>
31	25 197	-	-	23 173	-	-	2 024	<i>Guest houses</i>
32	357 844	-	657	354 525	911	-	1 751	<i>Camping sites, small camps and quickstop camping</i>
33	238 779	944	25 914	128 629	9 289	28 725	45 278	<i>Rooms to let, suites, studio-type suites, summer houses</i>
34	290	-	-	-	-	-	290	<i>Robinson accommodation facilities</i>
35	75 276	1 521	-	42 061	5 864	10 695	15 135	<i>Overnight accommodations</i>
36	282 819	-	-	259 900	7 106	-	15 813	<i>Vacation facilities</i>
37	163 087	36 975	1 487	107 572	1 945	11 084	4 024	<i>Hostels</i>
38	14 052	-	-	1 661	8 814	109	3 468	<i>Mountain and hunting lodges</i>

2.4. DOLASCI I NOĆENJA TURISTA PREMA VRSTAMA OBJEKATA I VRSTAMA TURISTIČKIH MJESTA U 2010.
TOURIST ARRIVALS AND TOURIST NIGHTS, BY TYPES OF FACILITIES AND TOURIST RESORTS, 2010

(nastavak)
 (continued)

	Dolasci Tourist arrivals								
	ukupno Total	vrste mjesta Type of resort							
		Zagreb	kupališna Bathing	primorska Seaside	planinska Mountain	ostala turistička Other tourist resorts	ostala Other		
Učenički i studentski domovi i sl.	2 040	648	-	1 049	-	2	341	1	
Gostionice	1 773	-	-	177	-	550	1 046	2	
Lječilišta	14 825	-	7 129	7 271	-	-	425	3	
Brodске kabine	28 528	-	-	28 528	-	-	-	4	
Spavači i kušet-vagoni	26 823	26 823	-	-	-	-	-	5	
Nekategorizirani objekti	32 705	-	9 563	22 284	694	-	164	6	
Privatni smještajni objekti	226 477	3 413	1 992	199 803	4 446	3 802	13 021	7	
Kućanstva – sobe, apartmani, kuće za odmor	221 944	3 413	1 974	197 555	4 419	3 140	11 443	8	
Kućanstva – kamp-jedinice u kampovima	2 327	-	-	2 248	27	-	52	9	
Seljačka kućanstva	2 206	-	18	-	-	662	1 526	10	
Strani turisti	9 110 742	446 939	22 247	8 062 482	236 636	73 565	268 873	11	
Kolektivni smještajni objekti	6 652 832	438 758	21 734	5 753 198	180 698	65 223	193 221	12	
Hoteli i aparthoteli	3 350 614	369 953	14 883	2 696 403	90 336	47 182	131 857	13	
Turistička naselja	378 022	-	-	377 294	-	728	-	14	
Turistički apartmani	132 978	270	-	132 708	-	-	-	15	
Pansioni	67 998	2 958	-	48 543	936	7 235	8 326	16	
Guest house	25 821	-	-	23 212	-	-	2 609	17	
Kampovi, kampirališta i kamp-odmorišta	2 015 261	-	33	1 924 862	80 519	48	9 799	18	
Sobe za iznajmljivanje, apartman, studio-apartman, kuće za odmor	303 423	1 977	1 858	250 851	6 865	7 847	34 025	19	
Objekti za robinzonski turizam	72	-	-	-	-	-	72	20	
Prenočišta	19 235	1 351	-	12 915	755	480	3 734	21	
Odmarališta	9 516	-	-	9 481	-	-	35	22	
Hosteli	85 994	33 559	115	50 469	183	1 345	323	23	
Planinarski i lovački domovi	2 259	-	-	122	926	184	1 027	24	
Učenički i studentski domovi i sl.	7 029	2 414	-	4 183	-	13	419	25	
Gostionice	2 644	-	-	1 722	-	161	761	26	
Lječilišta	12 963	-	3 497	9 249	-	-	217	27	
Brodске kabine	117 298	-	-	117 298	-	-	-	28	
Spavači i kušet-vagoni	26 276	26 276	-	-	-	-	-	29	
Nekategorizirani objekti	95 429	-	1 348	93 886	178	-	17	30	
Privatni smještajni objekti	2 457 910	8 181	513	2 309 284	55 938	8 342	75 652	31	
Kućanstva – sobe, apartmani, kuće za odmor	2 414 067	8 181	504	2 269 724	55 850	7 883	71 925	32	
Kućanstva – kamp-jedinice u kampovima	42 346	-	-	39 560	88	215	2 483	33	
Seljačka kućanstva	1 497	-	9	-	-	244	1 244	34	

		Noćenja Tourist nights						
ukupno Total	vrste mjesta Type of resort							
	Zagreb	kupališna Bathing	primorska Seaside	planinska Mountain	ostala turistička Other tourist resorts	ostala Other		
1	8 006	2 521	-	3 109	-	7	2 369	<i>Pupils' and students' homes and similar facilities</i>
2	4 670	-	-	493	-	1 538	2 639	<i>Inns</i>
3	117 912	-	61 351	52 130	-	-	4 431	<i>Spas</i>
4	28 528	-	-	28 528	-	-	-	<i>Vessel cabins</i>
5	26 823	26 823	-	-	-	-	-	<i>Sleeping cars and couchettes</i>
6	123 008	-	48 163	72 685	1 996	-	164	<i>Non-categorised accommodation</i>
7	1 649 758	10 963	14 777	1 536 574	10 398	18 181	58 865	<i>Private accommodation facilities</i>
8	1 622 016	10 963	14 754	1 514 308	10 302	16 346	55 343	<i>Households – rooms, apartments, summer houses</i>
9	22 655	-	-	22 266	96	-	293	<i>Households – camping units on camping sites</i>
10	5 087	-	23	-	-	1 835	3 229	<i>Rural households</i>
11	50 992 321	743 648	58 728	48 649 686	348 619	172 442	1 019 198	<i>Foreign tourists</i>
12	33 234 882	720 797	56 855	31 665 448	263 882	119 262	408 638	<i>Collective accommodation facilities</i>
13	13 113 774	621 155	30 655	12 061 539	116 563	84 094	199 768	<i>Hotels and all-suite hotels</i>
14	2 545 324	-	-	2 543 804	-	1 520	-	<i>Tourist resorts</i>
15	962 378	566	-	961 812	-	-	-	<i>Tourist apartments</i>
16	281 559	5 394	-	249 351	1 631	10 821	14 362	<i>Boarding houses</i>
17	108 459	-	-	105 768	-	-	2 691	<i>Guest houses</i>
18	13 435 274	-	63	13 285 652	128 200	65	21 294	<i>Camping sites, small camps and quickstop camping</i>
19	1 633 345	4 113	5 019	1 439 240	12 255	18 422	154 296	<i>Rooms to let, suites, studio-type suites, summer houses</i>
20	227	-	-	-	-	-	227	<i>Robinson accommodation facilities</i>
21	45 067	1 868	-	34 604	1 284	945	6 366	<i>Overnight accommodations</i>
22	64 472	-	-	64 365	-	-	107	<i>Vacation facilities</i>
23	271 185	51 481	356	213 551	1355	2 878	1 564	<i>Hostels</i>
24	4 513	-	-	261	1 690	207	2 355	<i>Mountain and hunting lodges</i>
25	31 431	9 944	-	19 404	-	35	2 048	<i>Pupils' and students' homes and similar facilities</i>
26	9 868	-	-	8 557	-	275	1 036	<i>Inns</i>
27	79 463	-	17 218	59 738	-	-	2 507	<i>Spas</i>
28	117 298	-	-	117 298	-	-	-	<i>Vessel cabins</i>
29	26 276	26 276	-	-	-	-	-	<i>Sleeping cars and couchettes</i>
30	504 969	-	3 544	500 504	904	-	17	<i>Non-categorised accommodation</i>
31	17 757 439	22 851	1 873	16 984 238	84 737	53 180	610 560	<i>Private accommodation facilities</i>
32	17 434 851	22 851	1 862	16 675 805	84 449	52 251	597 633	<i>Households – rooms, apartments, summer houses</i>
33	318 377	-	-	308 433	288	243	9 413	<i>Households – camping units on camping sites</i>
34	4 211	-	11	-	-	686	3 514	<i>Rural households</i>

2.5. DOLASCI I NOĆENJA TURISTA PO MJESECIMA I PREMA VRSTAMA TURISTIČKIH MJESTA U 2010.
TOURIST ARRIVALS AND TOURIST NIGHTS, BY MONTHS AND TYPES OF TOURIST RESORTS, 2010

	Dolasci Tourist arrivals							
	ukupno Total	vrste mjesta Types of resorts					ostala Other	
		Zagreb	kupališna Bathing	primorska Seaside	planinska Mountain	ostala turistička Other tourist resorts		
Ukupno Total	10 604 116	609 319	107 426	9 029 823	274 365	153 990	429 193	1
<i>Mjesec/Month</i>								
I.	107 108	26 387	8 385	45 734	5 034	7 478	14 090	2
II.	125 783	29 833	7 882	61 237	3 606	7 744	15 481	3
III.	212 840	39 595	7 397	130 775	4 000	9 541	21 532	4
IV.	470 355	44 910	9 413	366 580	10 449	10 914	28 089	5
V.	847 641	62 761	10 998	691 902	25 111	17 450	39 419	6
VI.	1 325 814	56 880	9 399	1 170 196	31 963	13 692	43 684	7
VII.	2 747 894	69 919	7 732	2 523 236	58 406	17 423	71 178	8
VIII.	2 856 101	70 775	10 309	2 603 988	78 779	18 397	73 853	9
IX.	1 122 874	72 420	9 171	942 835	34 485	17 540	46 423	10
X.	453 963	54 759	10 674	328 321	14 747	12 812	32 650	11
XI.	185 816	44 777	8 509	93 315	3 911	11 823	23 481	12
XII.	147 927	36 303	7 557	71 704	3 874	9 176	19 313	13
Domaći turisti Domestic tourists	1 493 374	162 380	85 179	967 341	37 729	80 425	160 320	14
<i>Mjesec/Month</i>								
I.	62 242	11 140	7 440	24 940	4 748	5 532	8 442	15
II.	66 927	12 164	6 715	30 142	3 136	5 498	9 272	16
III.	86 022	13 873	5 888	44 866	2 388	6 692	12 315	17
IV.	112 866	14 685	7 728	67 227	2 209	6 867	14 150	18
V.	157 525	15 564	9 230	101 864	3 720	9 861	17 286	19
VI.	166 120	12 715	7 789	121 483	4 187	5 782	14 164	20
VII.	231 027	11 459	4 925	193 779	3 323	5 208	12 333	21
VIII.	216 262	10 271	6 431	178 175	3 824	4 872	12 689	22
IX.	125 729	15 398	6 757	75 728	2 742	8 195	16 909	23
X.	113 292	13 659	8 662	64 190	2 885	7 380	16 516	24
XI.	84 578	15 596	7 286	38 400	1 433	7 699	14 164	25
XII.	70 784	15 856	6 328	26 547	3 134	6 839	12 080	26
Strani turisti Foreign tourists	9 110 742	446 939	22 247	8 062 482	236 636	73 565	268 873	27
<i>Mjesec/Month</i>								
I.	44 866	15 247	945	20 794	286	1 946	5 648	28
II.	58 856	17 669	1 167	31 095	470	2 246	6 209	29
III.	126 818	25 722	1 509	85 909	1 612	2 849	9 217	30
IV.	357 489	30 225	1 685	299 353	8 240	4 047	13 939	31
V.	690 116	47 197	1 768	590 038	21 391	7 589	22 133	32
VI.	1 159 694	44 165	1 610	1 048 713	27 776	7 910	29 520	33
VII.	2 516 867	58 460	2 807	2 329 457	55 083	12 215	58 845	34
VIII.	2 639 839	60 504	3 878	2 425 813	74 955	13 525	61 164	35
IX.	997 145	57 022	2 414	867 107	31 743	9 345	29 514	36
X.	340 671	41 100	2 012	264 131	11 862	5 432	16 134	37
XI.	101 238	29 181	1 223	54 915	2 478	4 124	9 317	38
XII.	77 143	20 447	1 229	45 157	740	2 337	7 233	39

		Noćenja Tourist nights					
ukupno Total	vrste mjesta Types of resorts						
	Zagreb	kupališna Bathing	primorska Seaside	planinska Mountain	ostala turistička Other tourist resorts	ostala Other	
1	56 416 379	1 006 152	362 946	52 868 612	430 564	357 431	1 390 674
2	303 264	47 242	33 109	160 510	14 004	19 218	29 181
3	292 959	52 187	28 797	156 305	8 618	16 853	30 199
4	542 570	70 649	29 809	369 891	5 914	21 612	44 695
5	1 324 473	75 772	30 326	1 124 221	15 440	23 158	55 556
6	2 979 672	102 992	31 874	2 684 629	37 985	35 153	87 039
7	6 425 037	89 479	28 038	6 100 870	50 227	31 086	125 337
8	17 353 975	121 444	30 376	16 724 783	93 537	47 706	336 129
9	19 002 424	104 201	35 849	18 322 634	122 296	51 349	366 095
10	6 059 794	119 046	28 589	5 658 349	48 487	39 013	166 310
11	1 372 735	89 212	33 668	1 131 111	21 001	28 926	68 817
12	429 971	74 581	29 890	250 581	5 956	25 351	43 612
13	329 505	59 347	22 621	184 728	7 099	18 006	37 704
14	5 424 058	262 504	304 218	4 218 926	81 945	184 989	371 476
15	175 350	19 087	30 345	79 591	13 503	15 023	17 801
16	154 548	19 893	25 807	70 090	8 034	11 959	18 765
17	194 203	23 303	26 240	97 963	3 759	15 439	27 499
18	266 037	24 806	26 276	165 412	4 177	15 053	30 313
19	381 443	25 289	26 208	264 056	7 155	20 993	37 742
20	568 713	19 569	23 663	469 690	8 624	14 727	32 440
21	1 302 752	18 726	23 392	1 196 681	8 278	15 014	40 661
22	1 383 298	14 817	25 818	1 278 432	9 055	13 189	41 987
23	410 802	25 699	22 329	297 079	4 914	18 629	42 152
24	259 139	22 282	27 766	155 000	5 528	16 006	32 557
25	178 706	24 496	26 389	82 769	2 878	16 101	26 073
26	149 067	24 537	19 985	62 163	6 040	12 856	23 486
27	50 992 321	743 648	58 728	48 649 686	348 619	172 442	1 019 198
28	127 914	28 155	2 764	80 919	501	4 195	11 380
29	138 411	32 294	2 990	86 215	584	4 894	11 434
30	348 367	47 346	3 569	271 928	2 155	6 173	17 196
31	1 058 436	50 966	4 050	958 809	11 263	8 105	25 243
32	2 598 229	77 703	5 666	2 420 573	30 830	14 160	49 297
33	5 856 324	69 910	4 375	5 631 180	41 603	16 359	92 897
34	16 051 223	102 718	6 984	15 528 102	85 259	32 692	295 468
35	17 619 126	89 384	10 031	17 044 202	113 241	38 160	324 108
36	5 648 992	93 347	6 260	5 361 270	43 573	20 384	124 158
37	1 113 596	66 930	5 902	976 111	15 473	12 920	36 260
38	251 265	50 085	3 501	167 812	3 078	9 250	17 539
39	180 438	34 810	2 636	122 565	1 059	5 150	14 218

2.6. NOĆENJA TURISTA PO MJESECIMA I PREMA VRSTAMA OBJEKATA U 2010.¹⁾
 TOURIST NIGHTS, BY MONTHS AND TYPES OF FACILITIES, 2010¹⁾

	Ukupno Total	Vrste Types								
		hoteli i aparhoteli Hotels and all-suite hotels	turistička naselja Tourist resorts	turistički apartmani Tourist apartments	pansioni Boarding houses	guest house Guest houses	kampovi, kampirališta i kamp-odmorista Camping sites, small camps and quikstop camping	sobe, apartman, studio-apartman, kuće za odmor Rooms to let, suites, studio- type suites, summer houses	prenočišta Overnight accommodations	
Ukupno Total	56 416 379	15 044 645	2 790 433	1 016 577	359 389	133 656	13 793 118	1 872 124	120 343	1
Mjesec/Month										
I.	303 264	198 152	18 194	1 553	4 157	278	439	15 061	6 735	2
II.	292 959	205 956	7 648	438	4 126	343	391	12 724	5 517	3
III.	542 570	417 879	2 288	2 403	9 260	701	5 741	15 886	8 264	4
IV.	1 324 473	909 948	45 077	23 852	10 653	1 921	145 015	38 634	9 229	5
V.	2 979 672	1 467 326	212 555	70 164	19 906	5 405	719 844	88 696	9 217	6
VI.	6 425 037	2 056 166	421 283	147 647	49 360	20 310	1 767 923	238 754	10 051	7
VII.	17 353 975	2 939 566	786 224	298 036	94 249	42 100	4 625 146	593 018	17 864	8
VIII.	19 002 424	3 136 011	836 495	309 803	95 958	43 368	5 124 689	616 936	20 505	9
IX.	6 059 794	2 169 937	416 642	143 208	49 423	15 479	1 339 832	190 465	12 345	10
X.	1 372 735	985 671	39 989	16 254	11 394	2 187	61 424	32 697	7 643	11
XI.	429 971	321 022	1 894	1 566	5 453	874	1 879	15 739	7 259	12
XII.	329 505	237 011	2 144	1 653	5 450	690	795	13 514	5 714	13
Domaći turisti Domestic tourists	5 424 058	1 930 871	245 109	54 199	77 830	25 197	357 844	238 779	75 276	14
Mjesec/Month										
I.	175 350	99 194	14 295	852	2 850	216	101	11 718	5 982	15
II.	154 548	96 179	6 570	387	3 064	303	56	8 079	4 881	16
III.	194 203	127 495	1 807	819	3 193	296	150	8 607	7 396	17
IV.	266 037	179 947	4 082	2 785	5 183	287	4 141	10 091	7 415	18
V.	381 443	203 602	39 514	4 956	6 664	1 308	11 278	22 491	6 813	19
VI.	568 713	208 943	47 189	7 749	11 654	4 215	46 647	31 512	6 425	20
VII.	1 302 752	221 685	47 328	12 615	13 512	7 137	137 588	47 340	7 139	21
VIII.	1 383 298	234 239	49 359	13 385	11 966	7 423	135 243	49 680	7 080	22
IX.	410 802	177 030	26 574	6 212	7 728	2 141	20 121	19 170	6 511	23
X.	259 139	172 823	5 862	2 277	4 729	782	1 996	12 356	5 389	24
XI.	178 706	117 190	1 310	1 149	3 409	588	362	8 956	5 764	25
XII.	149 067	92 544	1 219	1 013	3 878	501	161	8 779	4 481	26
Strani turisti Foreign tourists	50 992 321	13 113 774	2 545 324	962 378	281 559	108 459	13 435 274	1 633 345	45 067	27
Mjesec/Month										
I.	127 914	98 958	3 899	701	1 307	62	338	3 343	753	28
II.	138 411	109 777	1 078	51	1 062	40	335	4 645	636	29
III.	348 367	290 384	481	1 584	6 067	405	5 591	7 279	868	30
IV.	1 058 436	730 001	40 995	21 067	5 470	1 634	140 874	28 543	1 814	31
V.	2 598 229	1 263 724	173 041	65 208	13 242	4 097	708 566	66 205	2 404	32
VI.	5 856 324	1 847 223	374 094	139 898	37 706	16 095	1 721 276	207 242	3 626	33
VII.	16 051 223	2 717 881	738 896	285 421	80 737	34 963	4 487 558	545 678	10 725	34
VIII.	17 619 126	2 901 772	787 136	296 418	83 992	35 945	4 989 446	567 256	13 425	35
IX.	5 648 992	1 992 907	390 068	136 996	41 695	13 338	1 319 711	171 295	5 834	36
X.	1 113 596	812 848	34 127	13 977	6 665	1 405	59 428	20 341	2 254	37
XI.	251 265	203 832	584	417	2 044	286	1 517	6 783	1 495	38
XII.	180 438	144 467	925	640	1 572	189	634	4 735	1 233	39

1) Podaci nisu jednaki podacima iz priopćenja po mjesecima zbog promjene kategorizacije ugostiteljskog objekta tijekom godine.

2) Planinarski i lovački domovi, učenički i studentski domovi i sl. te nekategorizirani objekti

3) Kućanstva – sobe, apartmani, kuće za odmor i seljačka kućanstva

1) Data differ from those in the First Release presented by months due to the change in categorisation of hotel and restaurant facilities that took place in the course of the year.

2) Mountain and hunting lodges, pupils' and students' homes and similar facilities, and non-categorised accommodation

3) Households – rooms, apartments, summer houses and rural households

objekata
of facilities

	odmarališta <i>Vacation facilities</i>	hosteli <i>Hostels</i>	gostionice <i>Inns</i>	lječilišta <i>Spas</i>	brodske kabine <i>Vessel cabins</i>	spavači i kušet-vagoni <i>Sleeping cars and couchettes</i>	ostalo ²⁾ <i>Others²⁾</i>	kućanstva ³⁾ <i>Households³⁾</i>	kućanstva – kamp-jedinice u kampovima <i>Households – camping units on camping sites</i>
1	347 291	434 272	14 538	197 375	145 826	53 099	686 496	19 066 165	341 032
2	1 874	9 214	430	10 384	2 216	10 112	21 955	-	10 112
3	2 003	7 105	352	10 884	1 792	8 033	23 627	-	8 033
4	3 379	11 592	564	13 595	3 628	9 640	35 219	3	9 640
5	3 022	16 681	611	15 398	7 460	18 406	73 280	874	18 406
6	10 294	30 804	1 117	17 036	11 515	43 223	265 201	2 946	43 223
7	41 368	66 524	2 209	21 295	18 896	89 810	1 438 708	29 642	89 810
8	132 946	114 464	3 296	28 046	23 407	190 542	7 314 595	142 039	190 542
9	119 939	102 681	2 712	30 098	38 495	192 070	8 180 241	144 285	192 070
10	23 253	44 360	1 710	20 226	21 860	85 320	1 499 509	20 408	85 320
11	5 779	13 609	681	14 193	10 185	22 487	143 781	799	22 487
12	1 141	9 300	418	8 838	3 420	10 263	38 399	28	10 263
13	2 293	7 938	438	7 382	2 952	6 590	31 650	8	6 590
14	282 819	163 087	4 670	117 912	28 528	26 823	145 356	1 627 103	22 655
15	1 870	7 593	375	8 788	177	1 449	8 719	11 171	-
16	1 992	5 261	275	9 653	90	1 057	7 291	9 410	-
17	3 162	7 323	326	11 525	435	1 166	7 364	13 139	-
18	2 642	9 306	200	10 609	2 240	2 395	8 681	16 023	10
19	10 041	17 278	521	11 088	3 799	2 296	13 596	26 169	29
20	35 292	27 534	336	10 830	5 669	2 707	13 851	106 562	1 598
21	105 401	29 507	551	12 279	7 022	3 837	27 001	612 365	10 445
22	94 904	26 611	532	11 394	5 774	4 208	27 680	693 696	10 124
23	19 039	16 229	393	9 185	1 967	2 920	10 178	84 955	449
24	5 510	5 482	463	8 981	713	1 997	7 847	21 932	-
25	901	5 554	352	7 416	376	1 221	7 822	16 336	-
26	2 065	5 409	346	6 164	266	1 570	5 326	15 345	-
27	64 472	271 185	9 868	79 463	117 298	26 276	541 140	17 439 062	318 377
28	4	1 621	55	1 596	2 039	1 061	1 393	10 784	-
29	11	1 844	77	1 231	1 702	963	742	14 217	-
30	217	4 269	238	2 070	3 193	1 362	2 276	22 080	3
31	380	7 375	411	4 789	5 220	2 017	9 725	57 257	864
32	253	13 526	596	5 948	7 716	2 127	29 627	239 032	2 917
33	6 076	38 990	1 873	10 465	13 227	2 384	75 959	1 332 146	28 044
34	27 545	84 957	2 745	15 767	16 385	4 600	163 541	6 702 230	131 594
35	25 035	76 070	2 180	18 704	32 721	3 930	164 390	7 486 545	134 161
36	4 214	28 131	1 317	11 041	19 893	2 897	75 142	1 414 554	19 959
37	269	8 127	218	5 212	9 472	1 965	14 640	121 849	799
38	240	3 746	66	1 422	3 044	1 257	2 441	22 063	28
39	228	2 529	92	1 218	2 686	1 713	1 264	16 305	8

2.7. POSTELJE, NOĆENJA TURISTA I ISKORIŠTENOST SMJEŠTAJNIH KAPACITETA PREMA VRSTAMA OBJEKATA I PO MJESECIMA U 2010.
BEDS, TOURIST NIGHTS AND OCCUPANCY RATE OF ACCOMMODATION CAPACITIES, BY TYPES OF FACILITIES AND MONTHS, 2010

	Ukupno Total	Vrste Types							
		hoteli i aparthoteli Hotels and all-suite hotels	turistička naselja Tourist resorts	turistički apartmani Tourist apartments	pansioni Boarding houses	guest house Guest houses	kampovi, kampirališta i kamp-odmorista Camping sites, small camps and quikstop camping	sobe, apartman, studio-apartman, kuće za odmor Rooms to let, suites, studio-type suites, summer houses	
Postelje³⁾ Beds ³⁾									
Mjesec/Month									
I.	174 837	54 319	1 553	2 585	1 633	225	3 500	11 392	1
II.	165 127	43 197	1 040	464	1 628	420	3 508	10 971	2
III.	291 652	71 476	3 456	4 775	2 188	356	64 406	11 410	3
IV.	533 287	108 370	21 888	9 608	2 609	1 101	167 822	21 446	4
V.	697 461	118 000	30 766	11 770	4 118	1 201	201 856	27 169	5
VI.	836 871	121 368	31 497	12 512	5 155	1 719	218 513	34 532	6
VII.	895 567	121 566	31 963	12 699	5 622	1 747	216 942	38 758	7
VIII.	909 951	122 879	31 891	12 690	5 726	1 747	221 089	38 999	8
IX.	847 095	121 268	31 613	12 628	5 259	1 673	218 234	34 917	9
X.	560 016	109 208	20 594	9 253	3 191	551	138 035	19 267	10
XI.	248 187	55 495	2 496	2 170	1 610	356	26 210	14 086	11
XII.	204 931	56 159	3 271	2 112	1 688	356	5 464	13 036	12
Noćenja Tourist nights									
Ukupno Total	56 416 379	15 044 645	2 790 433	1 016 577	359 389	133 656	13 793 118	1 872 124	13
Mjesec/Month									
I.	303 264	198 152	18 194	1 553	4 157	278	439	15 061	14
II.	292 959	205 956	7 648	438	4 126	343	391	12 724	15
III.	542 570	417 879	2 288	2 403	9 260	701	5 741	15 886	16
IV.	1 324 473	909 948	45 077	23 852	10 653	1 921	145 015	38 634	17
V.	2 979 672	1 467 326	212 555	70 164	19 906	5 405	719 844	88 696	18
VI.	6 425 037	2 056 166	421 283	147 647	49 360	20 310	1 767 923	238 754	19
VII.	17 353 975	2 939 566	786 224	298 036	94 249	42 100	4 625 146	593 018	20
VIII.	19 002 424	3 136 011	836 495	309 803	95 958	43 368	5 124 689	616 936	21
IX.	6 059 794	2 169 937	416 642	143 208	49 423	15 479	1 339 832	190 465	22
X.	1 372 735	985 671	39 989	16 254	11 394	2 187	61 424	32 697	23
XI.	429 971	321 022	1 894	1 566	5 453	874	1 879	15 739	24
XII.	329 505	237 011	2 144	1 653	5 450	690	795	13 514	25
Iskorištenost smještajnih kapaciteta⁴⁾, % Occupancy rate ⁴⁾ , %									
Mjesec/Month									
I.	5,6	11,8	37,8	1,9	8,2	4	0,4	4,3	26
II.	6,3	17	26,3	3,4	9,1	2,9	0,4	4,1	27
III.	6	18,9	2,1	1,6	13,7	6,4	0,3	4,5	28
IV.	8,3	28	6,9	8,3	13,6	5,8	2,9	6	29
V.	13,8	40,1	22,3	19,2	15,6	14,5	11,5	10,5	30
VI.	25,6	56,5	44,6	39,3	31,9	39,4	27	23	31
VII.	62,5	78	79,3	75,7	54,1	77,7	68,8	49,4	32
VIII.	67,4	82,3	84,6	78,8	54,1	80,1	74,8	51	33
IX.	23,8	59,6	43,9	37,8	31,3	30,8	20,5	18,2	34
X.	7,9	29,1	6,3	5,7	11,5	12,8	1,4	5,5	35
XI.	5,8	19,3	2,5	2,4	11,3	8,2	0,2	3,7	36
XII.	5,2	13,6	2,1	2,5	10,4	6,3	0,5	3,3	37

1) Planinarski i lovački domovi, učenički i studentski domovi i sl. te nekategorizirani objekti

2) Kućanstva – sobe, apartmani, kuće za odmor i seljačka kućanstva

3) Prikazan je ukupan broj postelja (stalne i pomoćne).

4) Postotak iskorištenosti smještajnih kapaciteta izračunan je prema formuli: ukupan broj noćenja/(broj postelja x broj dana u mjesecu) x 100.

1) Mountain and hunting lodges, pupils' and students' homes and similar facilities and non-categorised accommodation

2) Households – rooms, apartments, summer houses and rural households

3) Total number of beds is presented (permanent and auxiliary ones).

4) Occupancy rate percentage was calculated according to the following formula: total number of tourist nights / (number of beds x number of days in a month) x 100.

objekata
of facility

	prenoćišta <i>Overnight accommodations</i>	odmarališta <i>Vacation facilities</i>	hosteli <i>Hostels</i>	gostionice <i>Inns</i>	lječilišta <i>Spas</i>	brodske kabine <i>Vessel cabins</i>	spavači i kušet-vagoni <i>Sleeping cars and couchettes</i>	ostalo ¹⁾ <i>Others¹⁾</i>	kućanstva ²⁾ <i>Households²⁾</i>	kućanstva – kamp-jedinice u kampovima <i>Households – camping units on camping sites</i>
--	---	---	---------------------------	---------------------------	---------------------------	--	---	--	---	---

Postelje³⁾
Beds³⁾

1	1 489	819	2 509	156	2 308	1 484	1 120	3 200	86 545	-
2	1 445	566	2 213	173	2 315	1 484	1 120	2 970	91 613	-
3	1 413	819	1 856	210	2 553	1 484	1 120	4 361	119 739	30
4	1 529	1 100	3 410	195	2 552	1 484	1 120	6 584	181 070	1 399
5	1 561	1 663	4 270	274	2 545	1 402	1 120	7 893	277 619	4 234
6	1 882	5 552	5 207	315	2 666	1 402	1 120	9 879	375 749	7 803
7	1 938	7 319	5 765	285	2 546	1 402	1 120	14 042	422 739	9 114
8	2 032	7 429	5 934	352	2 547	1 402	1 120	14 187	428 882	11 045
9	1 910	4 361	5 602	245	2 549	1 402	1 120	9 081	385 685	9 548
10	1 606	1 295	3 245	166	2 541	1 402	1 120	5 720	240 012	2 810
11	1 498	879	2 223	148	2 069	1 402	1 120	3 101	132 011	1 313
12	1 509	891	1 918	152	1 671	1 402	1 120	2 859	110 450	873

Noćenja
Tourist nights

13	120 343	347 291	434 272	14 538	197 375	145 826	53 099	686 496	19 066 165	341 032
----	---------	---------	---------	--------	---------	---------	--------	---------	------------	---------

14	6 735	1 874	9 214	430	10 384	2 216	2 510	10 112	21 955	-
15	5 517	2 003	7 105	352	10 884	1 792	2 020	8 033	23 627	-
16	8 264	3 379	11 592	564	13 595	3 628	2 528	9 640	35 219	3
17	9 229	3 022	16 681	611	15 398	7 460	4 412	18 406	73 280	874
18	9 217	10 294	30 804	1 117	17 036	11 515	4 423	43 223	265 201	2 946
19	10 051	41 368	66 524	2 209	21 295	18 896	5 091	89 810	1 438 708	29 642
20	17 864	132 946	114 464	3 296	28 046	23 407	8 437	190 542	7 314 595	142 039
21	20 505	119 939	102 681	2 712	30 098	38 495	8 138	192 070	8 180 241	144 285
22	12 345	23 253	44 360	1 710	20 226	21 860	5 817	85 320	1 499 509	20 408
23	7 643	5 779	13 609	681	14 193	10 185	3 962	22 487	143 781	799
24	7 259	1 141	9 300	418	8 838	3 420	2 478	10 263	38 399	28
25	5 714	2 293	7 938	438	7 382	2 952	3 283	6 590	31 650	8

Iskorištenost smještajnih kapaciteta⁴⁾, %
Occupancy rate⁴⁾, %

26	14,6	7,4	11,8	8,9	14,5	4,8	7,2	10,2	0,8	-
27	13,6	12,6	11,5	7,3	16,8	4,3	6,4	9,7	0,9	-
28	18,9	13,3	20,1	8,7	17,2	7,9	7,3	7,1	0,9	0,3
29	20,1	9,2	16,3	10,4	20,1	16,8	13,1	9,3	1,3	2,1
30	19	20,0	23,3	13,2	21,6	26,5	12,7	17,7	3,1	2,2
31	17,8	24,8	42,6	23,4	26,6	44,9	15,2	30,3	12,8	12,7
32	29,7	58,6	64	37,3	35,5	53,9	24,3	43,8	55,8	50,3
33	32,6	52,1	55,8	24,9	38,1	88,6	23,4	43,7	61,5	42,1
34	21,5	17,8	26,4	23,3	26,4	52	17,3	31,3	13,0	7,1
35	15,4	14,4	13,5	13,2	18	23,4	11,4	12,7	1,9	0,9
36	16,2	4,3	13,9	9,4	14,2	8,1	7,4	11,0	1,0	0,1
37	12,2	8,3	13,4	9,3	14,3	6,8	9,5	7,4	0,9	-

2.8. DOLASCI I NOĆENJA TURISTA PREMA VRSTAMA I KATEGORIJAMA OBJEKATA U 2010.
TOURIST ARRIVALS AND TOURIST NIGHTS, BY TYPES AND CATEGORIES OF FACILITIES, 2010

	Dolasci <i>Tourist arrivals</i>			Noćenja <i>Tourist nights</i>			
	ukupno <i>Total</i>	domaćih turista <i>Domestic tourists</i>	stranih turista <i>Foreign tourists</i>	ukupno <i>Total</i>	domaćih turista <i>Domestic tourists</i>	stranih turista <i>Foreign tourists</i>	
Ukupno	10 604 116	1 493 374	9 110 742	56 416 379	5 424 058	50 992 321	<i>Total</i>
Kolektivni smještajni kapaciteti	7 919 729	1 266 897	6 652 832	37 009 182	3 774 300	33 234 882	<i>Collective accommodation facilities</i>
Hoteli	4 132 323	803 558	3 328 765	14 911 372	1 921 702	12 989 670	<i>Hotels</i>
Hoteli s dvije zvjezdice	462 367	135 361	327 006	1 625 628	394 810	1 230 818	<i>Two-star hotels</i>
Hoteli s tri zvjezdice	1 792 712	346 470	1 446 242	6 851 146	810 839	6 040 307	<i>Three-star hotels</i>
Hoteli s četiri zvjezdice	1 442 880	260 111	1 182 769	5 212 855	590 714	4 622 141	<i>Four-star hotels</i>
Hoteli s pet zvjezdica	434 364	61 616	372 748	1 221 743	125 339	1 096 404	<i>Five-star hotels</i>
Aparthoteli	24 881	3 032	21 849	133 273	9 169	124 104	<i>All-suite hotels</i>
Aparthoteli s tri zvjezdice	18 804	1 464	17 340	99 090	5 629	93 461	<i>Three-star all-suite hotels</i>
Aparthoteli s četiri zvjezdice	6 077	1 568	4 509	34 183	3 540	30 643	<i>Four-star all-suite hotels</i>
Turistička naselja	434 573	56 551	378 022	2 790 433	245 109	2 545 324	<i>Tourist resorts</i>
Turistička naselja s dvije zvjezdice	192 517	34 166	158 351	1 209 553	153 931	1 055 622	<i>Two-star tourist resorts</i>
Turistička naselja s tri zvjezdice	178 515	20 707	157 808	1 122 584	84 409	1 038 175	<i>Three-star tourist resorts</i>
Turistička naselja s četiri zvjezdice	53 536	1 394	52 142	398 031	5 423	392 608	<i>Four-star tourist resorts</i>
Turistička naselja s pet zvjezdice	10 005	284	9 721	60 265	1 346	58 919	<i>Five-star tourist resorts</i>
Turistički apartmani	145 788	12 810	132 978	1 016 577	54 199	962 378	<i>Tourist apartments</i>
Turistički apartmani s dvije zvjezdice	37 801	1 063	36 738	259 739	4 245	255 494	<i>Two-star tourist apartments</i>
Turistički apartmani s tri zvjezdice	61 835	4 902	56 933	445 898	29 831	416 067	<i>Three-star tourist apartments</i>
Turistički apartmani s četiri zvjezdice	46 152	6 845	39 307	310 940	20 123	290 817	<i>Four-star tourist apartments</i>
Pansioni	97 102	29 104	67 998	359 389	77 830	281 559	<i>Boarding houses</i>
Pansioni, standard	47 111	12 243	34 868	195 137	33 948	161 189	<i>Boarding houses – standard</i>
Pansioni, komfor	49 991	16 861	33 130	164 252	43 882	120 370	<i>Boarding houses – luxury</i>
Guest house	32 077	6 256	25 821	133 656	25 197	108 459	<i>Guest houses</i>
Guest house, standard	14 853	2 204	12 649	33 668	5 610	28 058	<i>Guest houses – standard</i>
Guest house, komfor	17 224	4 052	13 172	99 988	19 587	80 401	<i>Guest houses – luxury</i>
Kampovi	2 040 955	46 475	1 994 480	13 703 542	354 275	13 349 267	<i>Camping sites</i>
Kampovi s jednom zvjezdicom	276 691	8 389	268 302	1 520 810	56 709	1 464 101	<i>One-star camping sites</i>
Kampovi s dvije zvjezdice	534 146	19 851	514 295	3 023 407	143 772	2 879 635	<i>Two-star camping sites</i>
Kampovi s tri zvjezdice	874 776	11 040	863 736	6 272 357	94 443	6 177 914	<i>Three-star camping sites</i>
Kampovi s četiri zvjezdice	355 342	7 195	348 147	2 886 968	59 351	2 827 617	<i>Four-star camping sites</i>
Kampirališta i kamp-odmorista	21 371	590	20 781	89 576	3 569	86 007	<i>Small camps and quickstop camping</i>
Sobe za iznajmljivanje	176 338	47 058	129 280	643 409	132 194	511 215	<i>Rooms to let</i>
Sobe za iznajmljivanje s jednom zvjezdicom	5 302	3 547	1 755	16 587	10 201	6 386	<i>One-star rooms to let</i>
Sobe za iznajmljivanje s dvije zvjezdice	45 812	9 211	36 601	261 616	40 543	221 073	<i>Two-star rooms to let</i>
Sobe za iznajmljivanje s tri zvjezdice	114 047	32 066	81 981	330 329	77 508	252 821	<i>Three-star rooms to let</i>
Sobe za iznajmljivanje s četiri zvjezdice	11 177	2 234	8 943	34 877	3 942	30 935	<i>Four-star rooms to let</i>

2.8. DOLASCI I NOĆENJA TURISTA PREMA VRSTAMA I KATEGORIJAMA OBJEKATA U 2010.
TOURIST ARRIVALS AND TOURIST NIGHTS, BY TYPES AND CATEGORIES OF FACILITIES, 2010

(nastavak)
 (continued)

	Dolasci <i>Tourist arrivals</i>			Noćenja <i>Tourist nights</i>			
	ukupno <i>Total</i>	domaćih turista <i>Domestic tourists</i>	stranih turista <i>Foreign tourists</i>	ukupno <i>Total</i>	domaćih turista <i>Domestic tourists</i>	stranih turista <i>Foreign tourists</i>	
Apartman	118 646	8 735	109 911	792 565	63 405	729 160	<i>Suites</i>
Apartman s jednom zvjezdicom	5 671	159	5 512	40 345	2 780	37 565	<i>One-star suites</i>
Apartman s dvije zvjezdice	11 902	1 744	10 158	83 537	14 590	68 947	<i>Two-star suites</i>
Apartman s tri zvjezdice	78 936	5 740	73 196	553 742	41 532	512 210	<i>Three-star suites</i>
Apartman s četiri zvjezdice	14 482	693	13 789	81 363	3 079	78 284	<i>Four-star suites</i>
Apartman s pet zvjezdica	7 655	399	7 256	33 578	1 424	32 154	<i>Five-star suites</i>
Studio-apartman	76 576	14 973	61 603	414 919	42 602	372 317	<i>Studio-type suites</i>
Studio-apartman s jednom zvjezdicom	3 139	13	3 126	19 278	65	19 213	<i>One-star studio-type suites</i>
Studio-apartman s dvije zvjezdice	43 810	1 584	42 226	278 953	7 575	271 378	<i>Two-star studio-type suites</i>
Studio-apartman s tri zvjezdice	12 534	1 458	11 076	68 915	6 270	62 645	<i>Three-star studio-type suites</i>
Studio-apartman s četiri zvjezdice	17 093	11 918	5 175	47 773	28 692	19 081	<i>Four-star studio-type suites</i>
Kuće za odmor	2 778	149	2 629	21 231	578	20 653	<i>Summer houses</i>
Kuće za odmor s jednom zvjezdicom	66	-	66	527	-	527	<i>One-star summer houses</i>
Kuće za odmor s dvije zvjezdice	28	-	28	279	-	279	<i>Two-star summer houses</i>
Kuće za odmor s tri zvjezdice	1 426	85	1 341	11 745	247	11 498	<i>Three-star summer houses</i>
Kuće za odmor s četiri zvjezdice	921	64	857	6 174	331	5 843	<i>Four-star summer houses</i>
Kuće za odmor s pet zvjezdica	337	-	337	2 506	-	2 506	<i>Five-star summer houses</i>
Prenoćišta	49 755	30 520	19 235	120 343	75 276	45 067	<i>Overnight accommodations</i>
Odmarališta	54 219	44 703	9 516	347 291	282 819	64 472	<i>Vacation facilities</i>
Hosteli	133 936	47 942	85 994	434 272	163 087	271 185	<i>Hostels</i>
Planinarski domovi	6 229	5 709	520	10 401	9 354	1 047	<i>Mountain lodges</i>
Lovački domovi	3 627	1 888	1 739	8 164	4 698	3 466	<i>Hunting lodges</i>
Učenički i studentski domovi i sl.	9 069	2 040	7 029	39 437	8 006	31 431	<i>Pupils' and students' homes and similar facilities</i>
Objekt za robinzonski smještaj	222	150	72	517	290	227	<i>Robinson accommodation facilities</i>
Gostionice	4 417	1 773	2 644	14 538	4 670	9 868	<i>Inns</i>
Lječilišta	27 788	14 825	12 963	197 375	117 912	79 463	<i>Spas</i>
Kupališna lječilišta	11 268	7 554	3 714	85 507	65 782	19 725	<i>Bathing spas</i>
Klimatska lječilišta	16 520	7 271	9 249	111 868	52 130	59 738	<i>Climate spas</i>
Brodске kabine	145 826	28 528	117 298	145 826	28 528	117 298	<i>Vessel cabins</i>
Spavaći i kušet-vagoni	53 099	26 823	26 276	53 099	26 823	26 276	<i>Sleeping cars and couchettes</i>
Nekategorizirani objekti	128 134	32 705	95 429	627 977	123 008	504 969	<i>Non-categorised facilities</i>
Privatni smještajni kapaciteti	2 684 387	226 477	2 457 910	19 407 197	1 649 758	17 757 439	<i>Private accommodation facilities</i>
Kućanstva	2 684 387	226 477	2 457 910	19 407 197	1 649 758	17 757 439	<i>Households</i>
Sobe, apartmani, kuće za odmor	2 636 011	221 944	2 414 067	19 056 867	1 622 016	17 434 851	<i>Rooms, apartments and summer houses</i>
Kamp-jedinice u kampovima	44 673	2 327	42 346	341 032	22 655	318 377	<i>Camping units on camping sites</i>
Seljačka kućanstva	3 703	2 206	1 497	9 298	5 087	4 211	<i>Rural households</i>

2.9. NAČIN DOLAZAKA TURISTA PREMA VRSTAMA OBJEKATA U 2010.
MODE OF ARRIVALS, BY TYPES OF FACILITIES, 2010

	Individualno <i>Individual arrangement</i>		Organizirano <i>Organised arrangement</i>		
	dolasci <i>Tourist arrivals</i>	noćenja <i>Tourist nights</i>	dolasci <i>Tourist arrivals</i>	noćenja <i>Tourist nights</i>	
Ukupno	6 659 083	35 854 547	3 945 033	20 561 832	<i>Total</i>
Kolektivni smještajni objekti	4 210 205	18 232 679	3 709 524	18 776 503	<i>Collective accommodation facilities¹⁾</i>
Hoteli i aparthoteli	1 570 497	3 897 023	2 586 707	11 147 622	<i>Hotels and all-suite hotels</i>
Turistička naselja	99 195	593 493	335 378	2 196 940	<i>Tourist resorts</i>
Turistički apartmani	47 248	302 539	98 540	714 038	<i>Tourist apartments</i>
Pansioni	61 512	184 086	35 590	175 303	<i>Boarding houses</i>
Guest house	13 895	38 014	18 182	95 642	<i>Guest houses</i>
Kampovi, kampirališta i kamp-odmorišta	1 764 508	11 156 603	297 818	2 636 515	<i>Camping sites, small camps and quickstop camping</i>
Sobe, apartman, studio-apartman, kuće za odmor	230 895	1 051 708	143 443	820 416	<i>Rooms to let, suites, studio-type suites, summer houses</i>
Prenoćišta	46 450	101 582	3 305	18 761	<i>Overnight accommodations</i>
Odmarališta	37 547	250 257	16 672	97 034	<i>Vacation facilities</i>
Hosteli	78 557	156 489	55 379	277 783	<i>Hostels</i>
Planinarski, lovački	8 997	16 690	859	1 875	<i>Mountain and hunting lodges</i>
Učenički i studentski domovi i sl.	4 470	11 649	4 599	27 788	<i>Pupils' and students' homes and similar facilities</i>
Objekti za robinzonski smještaj	222	517	-	-	<i>Robinson accommodation facilities</i>
Gostionice	4 407	14 434	10	104	<i>Inns</i>
Lječilišta	12 916	101 352	14 872	96 023	<i>Spas</i>
Brodске kabine	145 826	145 826	-	-	<i>Vessel cabins</i>
Spavači i kušet-vagoni	53 099	53 099	-	-	<i>Sleeping cars and couchettes</i>
Nekategorizirani objekti	29 964	157 318	98 170	470 659	<i>Non-categorised accommodation</i>
Privatni smještajni objekti	2 448 878	17 621 868	235 509	1 785 329	<i>Private accommodation facilities</i>
Kućanstva – sobe, apartmani, kuće za odmor	2 402 108	17 281 076	233 903	1 775 791	<i>Households – rooms, apartments, summer houses</i>
Kućanstva – kamp-jedinice u kampovima	43 385	332 264	1 288	8 768	<i>Households – camping units on camping sites</i>
Seljačka kućanstva	3 385	8 528	318	770	<i>Rural households</i>
Domaći turisti	1 001 352	3 765 943	492 022	1 658 115	<i>Domestic tourists</i>
Kolektivni smještajni objekti	781 017	2 164 792	485 880	1 609 508	<i>Collective accommodation facilities</i>
Hoteli i aparthoteli	468 801	975 676	337 789	955 195	<i>Hotels and all-suite hotels</i>
Turistička naselja	14 568	55 140	41 983	189 969	<i>Tourist resorts</i>
Turistički apartmani	5 213	22 667	7 597	31 532	<i>Tourist apartments</i>
Pansioni	22 169	51 792	6 935	26 038	<i>Boarding houses</i>
Guest house	3 171	10 110	3 085	15 087	<i>Guest houses</i>
Kampovi, kampirališta i kamp-odmorišta	41 160	307 670	5 905	50 174	<i>Camping sites, small camps and quickstop camping</i>
Sobe, apartman, studio-apartman, kuće za odmor	55 782	174 633	15 133	64 146	<i>Rooms to let, suites, studio-type suites, summer houses</i>
Prenoćišta	30 056	73 973	464	1 303	<i>Overnight accommodations</i>
Odmarališta	32 605	217 483	12 098	65 336	<i>Vacation facilities</i>
Hosteli	19 601	48 182	28 341	114 905	<i>Hostels</i>
Planinarski, lovački domovi	7 263	13 427	334	625	<i>Mountain and hunting lodges</i>

2.9. NAČIN DOLAZAKA TURISTA PREMA VRSTAMA OBJEKATA U 2010.
MODE OF ARRIVALS, BY TYPES OF FACILITIES, 2010

(nastavak)
(continued)

	Individualno <i>Individual arrangement</i>		Organizirano <i>Organised arrangement</i>		
	dolasci <i>Tourist arrivals</i>	noćenja <i>Tourist nights</i>	dolasci <i>Tourist arrivals</i>	noćenja <i>Tourist nights</i>	
Učenički i studentski domovi i sl.	663	3 377	1 377	4 629	<i>Pupils' and students' homes and similar facilities</i>
Objekti za robinzonski smještaj	150	290	-	-	<i>Robinson accommodation facilities</i>
Gostionice	1 769	4 580	4	90	<i>Inns</i>
Lječilišta	9 142	83 322	5 683	34 590	<i>Spas</i>
Brodске kabine	28 528	28 528	-	-	<i>Vessel cabins</i>
Spavači i kušet-vagoni	26 823	26 823	-	-	<i>Sleeping cars and couchettes</i>
Nekategorizirani objekti	13 553	67 119	19 152	55 889	<i>Non-categorised accommodation</i>
Privatni smještajni objekti	220 335	1 601 151	6 142	48 607	<i>Private accommodation facilities</i>
Kućanstva – sobe, apartmani, kuće za odmor	216 016	1 573 715	5 928	48 301	<i>Households – rooms, apartments, summer houses</i>
Kućanstva – kamp-jedinice u kampovima	2 326	22 648	1	7	<i>Households – camping units on camping sites</i>
Seljačka kućanstva	1 993	4 788	213	299	<i>Rural households</i>
Strani turisti	5 657 731	32 088 604	3 453 011	18 903 717	<i>Foreign tourists</i>
Kolektivni smještajni objekti	3 429 188	16 067 887	3 223 644	17 166 995	<i>Collective accommodation facilities</i>
Hoteli i aparthoteli	1 101 696	2 921 347	2 248 918	10 192 427	<i>Hotels, and all-suite hotels</i>
Turistička naselja	84 627	538 353	293 395	2 006 971	<i>Tourist resorts</i>
Turistički apartmani	42 035	279 872	90 943	682 506	<i>Tourist apartments</i>
Pansioni	39 343	132 294	28 655	149 265	<i>Boarding houses</i>
Guest house	10 724	27 904	15 097	80 555	<i>Guest houses</i>
Kampovi, kampirališta i kamp-odmorišta	1 723 348	10 848 933	291 913	2 586 341	<i>Camping sites, small camps and quickstop camping</i>
Sobe, apartman, studio-apartman, kuće za odmor	175 113	877 075	128 310	756 270	<i>Rooms to let, suites, studio-type suites, summer houses</i>
Prenočišta	16 394	27 609	2 841	17 458	<i>Overnight accommodations</i>
Odmarališta	4 942	32 774	4 574	31 698	<i>Vacation facilities</i>
Hosteli	58 956	108 307	27 038	162 878	<i>Hostels</i>
Planinarski, lovački domovi	1 734	3 263	525	1 250	<i>Mountain and hunting lodges</i>
Učenički i studentski domovi i sl.	3 807	8 272	3 222	23 159	<i>Pupils' and students' homes and similar facilities</i>
Objekti za robinzonski smještaj	72	227	-	-	<i>Robinson accommodation facilities</i>
Gostionice	2 638	9 854	6	14	<i>Inns</i>
Lječilišta	3 774	18 030	9 189	61 433	<i>Spas</i>
Brodске kabine	117 298	117 298	-	-	<i>Vessel cabins</i>
Spavači i kušet-vagoni	26 276	26 276	-	-	<i>Sleeping cars and couchettes</i>
Nekategorizirani objekti	16 411	90 199	79 018	414 770	<i>Non-categorised accommodation</i>
Privatni smještajni objekti	2 228 543	16 020 717	229 367	1 736 722	<i>Private accommodation facilities</i>
Kućanstva – sobe, apartmani, kuće za odmor	2 186 092	15 707 361	227 975	1 727 490	<i>Households – rooms, apartments, summer houses</i>
Kućanstva – kamp-jedinice u kampovima	41 059	309 616	1 287	8 761	<i>Households – camping units on camping sites</i>
Seljačka kućanstva	1 392	3 740	105	471	<i>Rural households</i>

2.10. SMJEŠTAJNI KAPACITETI PO MJESECIMA I PREMA VRSTAMA OBJEKATA U KOJIMA SU OSTVARENA NOĆENJA U 2010.
ACCOMMODATION CAPACITIES, BY MONTHS AND TYPES OF FACILITIES IN WHICH TOURIST NIGHTS WERE REALISED, 2010

	Mjeseci Months											
	I.	II.	III.	IV.	V.	VI.	VII.	VIII.	IX.	X.	XI.	XII.
	Sobe Rooms											
Ukupno Total	44 313	39 630	74 435	135 717	167 495	191 320	200 530	203 058	192 376	134 195	54 934	46 758
Kolektivni smještajni objekti Collective accommodation facilities	33 698	28 147	60 730	114 915	134 041	143 154	146 398	149 292	143 548	104 162	39 435	34 360
Hoteli Hotels	24 789	19 862	32 298	47 526	51 450	52 750	52 856	53 221	52 702	47 745	25 060	25 402
Aparthoteli All-suite hotels	4	4	10	34	38	76	65	75	71	25	4	4
Turistička naselja Tourist resorts	428	200	340	3 278	5 792	5 863	5 942	5 924	5 930	3 646	110	476
Turistički apartmani Tourist apartments	2	2	2	74	92	27	111	27	52	40	-	-
Pansioni Boarding houses	684	691	847	1 012	1 623	1 993	2 093	2 161	2 024	1 274	692	703
Guest house Guest houses	69	128	136	377	415	695	700	700	662	195	136	136
Kampovi ¹⁾ Camping sites ¹⁾	1 096	1 098	20 550	54 325	64 504	68 569	68 693	70 874	68 983	42 383	7 274	1 747
Kampirališta i kamp-odmorista ¹⁾ Small camps and quickstop camping ¹⁾	-	-	-	90	110	590	635	678	610	225	-	-
Sobe za iznajmljivanje Rooms to let	1 495	1 235	1 327	2 038	2 746	3 735	4 105	4 216	3 805	2 139	1 208	1 241
Apartman Suite	17	15	25	70	209	332	429	478	424	187	129	131
Studio-apartman Studio-type suite	2	6	6	12	107	105	148	124	139	15	11	6
Kuće za odmor Summer houses	6	-	-	30	64	107	137	138	90	71	6	-
Prenočišta Overnight accommodations	699	682	665	720	732	892	924	972	917	750	707	710
Odmarališta Vacation facilities	311	244	311	364	461	1 222	1 560	1 556	949	427	321	325
Hosteli Hostels	588	557	510	840	1 108	1 265	1 488	1 537	1 470	804	570	535
Planinarski domovi Mountain lodges	81	86	66	82	68	101	110	137	89	64	65	73
Lovački domovi Hunting lodges	123	85	63	89	105	120	100	132	116	120	112	124
Učenički i studentski domovi i sl. Pupils' and students' homes and similar facilities	49	49	49	49	52	191	1 661	1 680	94	97	52	49
Objekti za robinzonski smještaj Robinson accommodation facilities	-	-	-	-	4	4	4	4	-	-	-	-
Gostionice Inns	70	77	93	88	121	139	119	152	106	76	69	70
Lječilišta Spas	1 282	1 275	1 345	1 344	1 340	1 370	1 340	1 341	1 342	1 338	1 101	891
Brodске kabine Vessel cabins	453	453	453	453	414	414	414	414	414	414	414	414
Spavaći i kušet-vagoni Sleeping cars and couchettes	234	234	234	234	234	234	234	234	234	234	234	234
Nekategorizirani objekti Uncategorised facilities	1 216	1 164	1 400	1 786	2 252	2 360	2 530	2 517	2 325	1 893	1 160	1 089
Privatni smještajni objekti Private accommodation facilities	10 615	11 483	13 705	20 802	33 454	48 166	54 132	53 766	48 828	30 033	15 499	12 398
Kućanstva – sobe, apartmani, kuće za odmor Households – private rooms, apartments and summer houses	10 560	11 415	13 619	20 242	31 922	45 410	50 905	49 921	45 500	28 966	14 952	12 037
Kućanstva – kamp-jedinice u kampovima ¹⁾ Households – camping units on camping sites ¹⁾	-	-	10	463	1 420	2 643	3 121	3 703	3 225	967	441	291
Seljačka kućanstva Rural households	55	68	76	97	112	113	106	142	103	100	106	70

1) Obuhvaćena su mjesta za kampiranje.

1) Including camping sites

2.10. SMJEŠTAJNI KAPACITETI PO MJESECIMA I PREMA VRSTAMA OBJEKATA U KOJIMA SU OSTVARENA NOĆENJA U 2010.
ACCOMMODATION CAPACITIES, BY MONTHS AND TYPES OF FACILITIES IN WHICH TOURIST NIGHTS WERE REALISED, 2010

 (nastavak)
 (continued)

	Mjeseci Months											
	I.	II.	III.	IV.	V.	VI.	VII.	VIII.	IX.	X.	XI.	XII.
	Apartmani Suites											
Ukupno <i>Total</i>	22 040	21 875	32 599	52 953	75 927	96 924	109 121	111 531	100 835	64 298	34 837	28 510
Kolektivni smještajni objekti <i>Collective accommodation facilities</i>	3 974	3 357	6 111	13 802	16 274	18 774	19 828	20 216	18 947	12 437	5 597	5 003
Hoteli <i>Hotels</i>	1 081	1 028	1 428	2 012	2 141	2 345	2 417	2 527	2 450	2 055	1 277	1 193
Aparthoteli <i>All-suite hotels</i>	14	14	22	270	337	375	392	385	377	256	14	14
Turistička naselja <i>Tourist resorts</i>	124	124	753	3 770	4 334	4 608	4 730	4 752	4 644	3 186	635	629
Turistički apartmani <i>Tourist apartments</i>	715	145	1 307	2 548	3 118	3 321	3 300	3 377	3 336	2 448	579	601
Pansioni <i>Boarding houses</i>	35	24	83	52	93	111	157	146	112	41	28	37
Guest house <i>Guest houses</i>	11	11	11	38	38	72	38	38	47	11	11	11
Kampovi ¹⁾ <i>Camping sites¹⁾</i>	-	-	175	546	610	597	607	693	633	560	242	-
Kampirališta i kamp-odmorišta ¹⁾ <i>Small camps and quickstop camping¹⁾</i>	-	-	-	-	-	-	-	-	-	-	-	-
Sobe za iznajmljivanje <i>Rooms to let</i>	47	53	61	179	192	232	308	301	146	180	56	59
Apartman <i>Suite</i>	1 765	1 766	1 826	2 996	3 785	4 679	5 151	5 220	4 737	2 683	2 532	2 265
Studio-apartman <i>Studio-type suite</i>	153	164	165	990	1 172	1 499	1 677	1 701	1 493	704	197	170
Kuće za odmor <i>Summer houses</i>	-	-	-	-	-	15	22	16	10	3	-	-
Prenočišta <i>Overnight accommodations</i>	2	-	-	-	-	-	-	-	-	-	-	-
Odmarašta <i>Vacation facilities</i>	-	-	-	-	-	186	291	338	254	2	-	-
Hosteli <i>Hostels</i>	5	5	-	15	-	-	-	-	-	5	-	-
Planinarski domovi <i>Mountain lodges</i>	-	-	-	-	-	-	-	-	-	-	-	-
Lovački domovi <i>Hunting lodges</i>	8	7	7	6	7	7	6	8	8	8	8	6
Učenički i studentski domovi i sl. <i>Pupils' and students' homes and similar facilities</i>	-	-	-	-	-	-	-	-	-	-	-	-
Objekti za robinzonski smještaj <i>Robinson accommodation facilities</i>	-	-	-	-	-	-	-	-	-	-	-	-
Gostionice <i>Inns</i>	-	-	-	-	-	-	-	-	-	-	-	-
Lječilišta <i>Spas</i>	1	4	4	4	4	4	4	4	5	5	5	5
Brodске kabine <i>Vessel cabins</i>	-	-	-	-	-	-	-	-	-	-	-	-
Spavači i kušet-vagoni <i>Sleeping cars and couchettes</i>	-	-	-	-	-	-	-	-	-	-	-	-
Nekategorizirani objekti <i>Uncategorised facilities</i>	13	12	269	376	443	723	728	710	695	290	13	13
Privatni smještajni objekti <i>Private accommodation facilities</i>	18 066	18 518	26 488	39 151	59 653	78 150	89 293	91 315	81 888	51 861	29 240	23 507
Kućanstva – sobe, apartmani, kuće za odmor <i>Households – private rooms, apartments and summer houses</i>	18 062	18 513	26 476	39 131	59 631	78 140	89 269	91 291	81 871	51 844	29 224	23 491
Kućanstva – kamp-jedinice u kampovima ¹⁾ <i>Households – camping units on camping sites¹⁾</i>	-	-	-	-	-	-	-	-	-	-	-	-
Seljačka kućanstva <i>Rural households</i>	4	5	12	20	22	10	24	24	17	17	16	16

2.10. SMJEŠTAJNI KAPACITETI PO MJESECIMA I PREMA VRSTAMA OBJEKATA U KOJIMA SU OSTVARENA NOĆENJA U 2010.
ACCOMMODATION CAPACITIES, BY MONTHS AND TYPES OF FACILITIES IN WHICH TOURIST NIGHTS WERE REALISED, 2010

(nastavak)
(continued)

	Mjeseci Months										Postelje Beds
	I.		II.		III.		IV.		V.		
	stalne Permanent	pomoćne Auxiliary	stalne Permanent	pomoćne Auxiliary	stalne Permanent	pomoćne Auxiliary	stalne Permanent	pomoćne Auxiliary	stalne Permanent	pomoćne Auxiliary	
Ukupno <i>Total</i>	160 702	14 135	151 067	14 060	270 748	20 904	492 957	40 330	643 704	53 757	1
Kolektivni smještajni objekti <i>Collective accommodation facilities</i>	80 952	7 340	68 003	5 511	161 554	10 329	327 695	23 123	388 718	26 890	2
Hoteli <i>Hotels</i>	48 517	5 738	38 928	4 205	64 305	7 080	95 481	11 778	103 817	12 846	3
Aparthoteli <i>All-suite hotels</i>	50	14	50	14	77	14	700	411	842	495	4
Turistička naselja <i>Tourist resorts</i>	1 217	336	765	275	2 999	457	16 975	4 913	24 797	5 969	5
Turistički apartmani <i>Tourist apartments</i>	2 298	287	458	6	3 988	787	7 764	1 844	9 425	2 345	6
Pansioni <i>Boarding houses</i>	1 500	133	1 510	118	1 943	245	2 306	303	3 622	496	7
Guest house <i>Guest houses</i>	203	22	398	22	334	22	1 029	72	1 117	84	8
Kampovi ¹⁾ <i>Camping sites¹⁾</i>	3 492	8	3 500	8	63 931	475	166 437	1 095	200 288	1 203	9
Kampirališta i kamp-odmorista ¹⁾ <i>Small camps and quickstop camping¹⁾</i>	-	-	-	-	-	-	290	-	365	-	10
Sobe za iznajmljivanje <i>Rooms to let</i>	3 136	150	2 642	176	2 827	185	4 718	454	6 139	543	11
Apartman <i>Suites</i>	7 121	329	7 123	347	7 298	412	11 591	760	14 417	1 029	12
Studio-apartman <i>Studio-type suite</i>	395	248	426	257	429	259	3 271	580	4 149	752	13
Kuće za odmor <i>Summer houses</i>	11	2	-	-	-	-	60	12	126	14	14
Prenočišta <i>Overnight accommodations</i>	1 473	16	1 437	8	1 405	8	1 521	8	1 545	16	15
Odmoralista <i>Vacation facilities</i>	819	-	566	-	819	-	1 075	25	1 632	31	16
Hosteli <i>Hostels</i>	2 497	12	2 201	12	1 843	13	3 354	56	4 182	88	17
Planinarski domovi <i>Mountain lodges</i>	289	-	319	-	271	-	364	-	284	1	18
Lovački domovi <i>Hunting lodges</i>	288	19	208	13	149	7	197	13	244	17	19
Učenički i studentski domovi i sl. <i>Pupils' and students' homes and similar facilities</i>	100	-	100	-	100	-	100	-	106	-	20
Objekti za robinzonski smještaj <i>Robinson accommodation facilities</i>	-	-	-	-	-	-	-	-	50	-	21
Gostionice <i>Inns</i>	154	2	171	2	202	8	189	6	262	12	22
Lječilišta <i>Spas</i>	2 293	15	2 276	39	2 476	77	2 475	77	2 470	75	23
Brodске kabine <i>Vessel cabins</i>	1 484	-	1 484	-	1 484	-	1 484	-	1 402	-	24
Spavači i kušet-vagoni <i>Sleeping cars and couchettes</i>	1 120	-	1 120	-	1 120	-	1 120	-	1 120	-	25
Nekategorizirani objekti <i>Uncategorised facilities</i>	2 495	9	2 321	9	3 554	280	5 194	716	6 317	874	26
Privatni smještajni objekti <i>Private accommodation facilities</i>	79 750	6 795	83 064	8 549	109 194	10 575	165 262	17 207	254 986	26 867	27
Kućanstva – sobe, apartmani, kuće za odmor <i>Households – private rooms, apartments and summer houses</i>	79 629	6 784	82 903	8 538	108 982	10 553	163 611	17 183	250 497	26 786	28
Kućanstva – kamp-jedinice u kampovima ¹⁾ <i>Households – camping units on camping sites¹⁾</i>	-	-	-	-	30	-	1 399	-	4 194	40	29
Seljačka kućanstva <i>Rural households</i>	121	11	161	11	182	22	252	24	295	41	30

Mjeseci Months														
VI.		VII.		VIII.		IX.		X.		XI.		XII.		
stalne Permanent	pomoćne Auxiliary	stalne Permanent	pomoćne Auxiliary	stalne Permanent	pomoćne Auxiliary	stalne Permanent	pomoćne Auxiliary	stalne Permanent	pomoćne Auxiliary	stalne Permanent	pomoćne Auxiliary	stalne Permanent	pomoćne Auxiliary	
Postelje Beds														
1	771 495	65 376	822 294	73 273	833 118	76 833	778 734	68 361	514 585	45 431	227 337	20 850	186 688	18 243
2	424 291	29 028	432 905	30 809	439 613	30 411	423 182	28 680	295 411	21 783	107 215	7 648	86 077	7 531
3	106 804	12 998	107 182	12 843	108 285	13 031	107 140	12 574	96 406	11 750	50 391	5 040	50 444	5 651
4	1 020	546	1 029	512	1 030	533	1 021	533	647	405	50	14	50	14
5	25 415	6 082	25 828	6 135	25 761	6 130	25 519	6 094	16 386	4 208	2 036	460	2 745	526
6	9 847	2 665	9 973	2 726	9 944	2 746	9 910	2 718	7 355	1 898	1 896	274	2 004	108
7	4 503	652	4 899	723	5 015	711	4 575	684	2 763	428	1 465	145	1 504	184
8	1 620	99	1 646	101	1 646	101	1 584	89	529	22	334	22	334	22
9	215 130	1 588	213 030	2 006	217 504	1 551	214 918	1 486	136 176	1 184	25 515	695	5 456	8
10	1 770	25	1 906	-	2 034	-	1 830	-	675	-	-	-	-	-
11	8 454	643	9 430	740	9 646	772	8 456	676	4 909	341	2 616	180	2 676	195
12	17 551	1 614	19 099	2 443	19 248	2 287	17 857	1 655	10 588	506	10 053	437	9 028	432
13	5 151	838	5 743	902	5 730	929	5 151	862	2 280	474	521	264	446	259
14	255	26	363	38	352	35	239	21	153	16	13	2	-	-
15	1 853	29	1 907	31	2 000	32	1 872	38	1 589	17	1 481	17	1 492	17
16	5 373	179	6 861	458	6 980	449	4 169	192	1 288	7	879	-	890	1
17	5 119	88	5 621	144	5 790	144	5 465	137	3 148	97	2 189	34	1 867	51
18	447	1	454	1	602	1	384	1	271	-	248	-	282	-
19	280	23	235	23	306	23	274	17	282	15	268	15	284	19
20	382	-	3 369	-	3 401	6	170	-	176	-	106	-	100	-
21	50	-	50	-	50	-	30	-	-	-	-	-	-	-
22	295	20	257	28	332	20	239	6	164	2	146	2	150	2
23	2 629	37	2 509	37	2 510	37	2 512	37	2 504	37	2 031	38	1 629	42
24	1 402	-	1 402	-	1 402	-	1 402	-	1 402	-	1 402	-	1 402	-
25	1 120	-	1 120	-	1 120	-	1 120	-	1 120	-	1 120	-	1 120	-
26	7 821	875	8 992	918	8 925	873	7 345	860	4 600	376	2 455	9	2 174	-
27	347 204	36 348	389 389	42 464	393 505	46 422	355 552	39 681	219 174	23 648	120 122	13 202	100 611	10 712
28	339 180	36 265	380 035	42 387	382 138	46 326	345 780	39 612	216 144	23 575	118 582	13 135	99 560	10 700
29	7 763	40	9 069	45	11 005	40	9 508	40	2 770	40	1 273	40	873	-
30	261	43	285	32	362	56	264	29	260	33	267	27	178	12

2.11. SMJEŠTAJNI KAPACITETI PO ŽUPANIJAMA, STANJE 31. KOLOVOZA 2010.
ACCOMMODATION CAPACITIES, BY COUNTIES, SITUATION AS ON 31 AUGUST 2010

	Ukupno Total	Od ukupnoga Out of the total					
		u kolektivnim smještajnim objektima In collective accommodation facilities			u privatnim smještajnim objektima In private accommodation facilities		
		sobe Rooms	apartmani Suites	mjesta za kampiranje Camping sites	sobe Rooms	apartmani Suites	mjesta za kampiranje Camping sites
Republika Hrvatska Republic of Croatia	315 864	78 508	20 216	72 049	50 063	91 315	3 713
Zagrebačka županija County of Zagreb	547	525	7	-	14	1	-
Krapinsko-zagorska županija County of Krapina-Zagorje	966	828	25	30	55	28	-
Sisačko-moslavačka županija County of Sisak-Moslavina	472	351	32	8	73	8	-
Karlovačka županija County of Karlovac	1 890	683	17	648	471	64	7
Varaždinska županija County of Varaždin	1 100	1 043	22	-	29	6	-
Koprivničko-križevačka županija County of Koprivnica-Križevci	255	219	23	-	13	-	-
Bjelovarsko-bilogorska županija County of Bjelovar-Bilogora	380	327	3	-	49	1	-
Primorsko-goranska županija County of Primorje-Gorski kotar	65 949	15 025	2 505	14 927	9 904	23 519	69
Ličko-senjska županija County of Lika-Senj	10 580	1 417	289	1 920	2 277	4 624	53
Virovitičko-podravska županija County of Virovitica-Podravina	237	217	4	-	16	-	-
Požeško-slavonska županija County of Požega-Slavonia	188	180	-	-	8	-	-
Brodsko-posavska županija County of Slavonski Brod-Posavina	305	274	9	-	19	3	-
Zadarska županija County of Zadar	37 799	4 627	2 022	7 884	6 159	15 277	1 830
Osječko-baranjska županija County of Osijek-Baranja	1 142	926	48	-	153	15	-
Šibensko-kninska županija County of Šibenik-Knin	20 584	3 658	793	3 353	2 959	9 322	499
Vukovarsko-srijemska županija County of Vukovar-Sirmium	502	458	32	-	10	2	-
Špišsko-dalmatinska županija County of Split-Dalmatia	60 098	14 072	2 589	4 365	18 445	20 479	148
Istarska županija County of Istria	81 315	17 707	10 259	36 473	3 815	12 730	331
Dubrovačko-neretvanska županija County of Dubrovnik-Neretva	24 976	10 100	1 183	2 301	5 469	5 147	776
Međimurska županija County of Međimurje	534	381	128	-	24	1	-
Grad Zagreb City of Zagreb	6 045	5 490	226	140	101	88	-

2.12. POSTELJE, DOLASCI I NOĆENJA TURISTA PO ŽUPANIJAMA, GRADOVIMA I OPĆINAMA U 2010.
BEDS, TOURIST ARRIVALS AND TOURIST NIGHTS, BY COUNTIES, TOWNS AND MUNICIPALITIES, 2010

	Postelje, 31. VIII. ¹⁾ Beds, 31 August ¹⁾		Dolasci Tourist arrivals			Noćenja Tourist nights		
	stalne Permanent	pomoćne Auxiliary	ukupno Total	domaćih turista Domestic tourists	stranih turista Foreign tourists	ukupno Total	domaćih turista Domestic tourists	stranih turista Foreign tourists
Republika Hrvatska <i>Republic of Croatia</i>	833 507	76 874	10 604 116	1 493 374	9 110 742	56 416 379	5 424 058	50 992 321
Zagrebačka županija <i>County of Zagreb</i>	1 194	46	34 569	18 028	16 541	62 198	33 506	28 692
Gradovi <i>Towns</i>								
Dugo Selo	95	-	2 136	1 465	671	3 989	2 560	1 429
Ivanič-Grad	165	-	1 589	765	824	8 446	5 059	3 387
Jastrebarsko	173	29	2 441	639	1 802	3 393	1 066	2 327
Samobor	209	-	10 669	4 875	5 794	16 646	7 471	9 175
Sveta Nedelja	59	13	973	255	718	1 438	325	1 113
Sveti Ivan Zelina	41	-	1 084	677	407	1 125	690	435
Velika Gorica	134	3	6 181	3 185	2 996	9 797	5 933	3 864
Vrbovec	124	-	7 194	4 938	2 256	11 317	6 740	4 577
Zaprešić	69	-	1 347	642	705	3 658	1 790	1 868
Općine <i>Municipalities</i>								
Jakovlje	14	-	9	2	7	123	2	121
Klinča Sela	25	-	87	74	13	239	212	27
Rugvica	21	-	381	48	333	382	49	333
Žumberak	65	1	478	463	15	1 645	1 609	36
Krapinsko-zagorska županija <i>County of Krapina-Zagorje</i>	1 785	112	54 781	41 929	12 852	145 411	118 108	27 303
Gradovi <i>Towns</i>								
Donja Stubica	102	12	4 089	3 371	718	7 950	6 263	1 687
Klanjec	10	4	269	157	112	347	210	137
Krapina	63	8	1 484	906	578	2 964	1 935	1 029
Oroslavje	86	7	3 175	2 294	881	6 409	5 093	1 316
Pregrada	48	6	208	89	119	350	124	226
Zabok	55	-	2 014	833	1 181	3 039	1 503	1 536
Općine <i>Municipalities</i>								
Desinić	12	-	158	119	39	212	164	48
Gornja Stubica	57	5	718	490	228	1 296	941	355
Krapinske Toplice	355	46	7 091	5 987	1 104	30 783	27 723	3 060
Kumrovec	12	2	336	164	172	586	319	267
Marija Bistrica	161	5	3 736	2 878	858	5 199	3 828	1 371
Stubičke Toplice	468	4	8 626	7 187	1 439	29 600	27 029	2 571
Tuhelj	333	8	22 447	17 310	5 137	55 825	42 694	13 131
Veliko Trgovišće	15	5	389	118	271	759	212	547
Zagorska Sela	8	-	41	26	15	92	70	22
Sisačko-moslavačka županija <i>County of Sisak-Moslavina</i>	889	51	26 991	14 839	12 152	87 385	61 934	25 451
Gradovi <i>Towns</i>								
Glina	21	-	53	46	7	2 042	2 035	7
Hrvatska Kostajnica	32	-	525	309	216	1 424	900	524
Kutina	116	10	3 420	1 186	2 234	5 090	2 076	3 014
Novska	11	7	216	161	55	541	486	55
Petrinja	49	3	907	577	330	3 294	2 554	740
Sisak	237	29	6 099	3 372	2 727	20 856	9 111	11 745
Općine <i>Municipalities</i>								
Dvor	18	-	89	1	88	220	1	219
Hrvatska Dubica	16	-	58	16	42	125	16	109
Jasenovac	30	1	197	23	174	479	51	428
Lipovljani	19	1	29	18	11	529	449	80
Popovača	36	-	2 856	265	2 591	3 450	795	2 655
Topusko	304	-	12 542	8 865	3 677	49 335	43 460	5 875

1) U smjestajne kapacitete uključeni su i objekti koji su počeli s radom nakon kolovoza 2010.

1) Facilities that started operating after August 2010 have been included in accommodation capacities.

2.12. POSTELJE, DOLASCI I NOĆENJA TURISTA PO ŽUPANIJAMA, GRADOVIMA I OPĆINAMA U 2010.
BEDS, TOURIST ARRIVALS AND TOURIST NIGHTS, BY COUNTIES, TOWNS AND MUNICIPALITIES, 2010

(nastavak)
 (continued)

	Postelje, 31. VIII. ¹⁾ Beds, 31 August ¹⁾		Dolasci Tourist arrivals			Noćenja Tourist nights		
	stalne Permanent	pomoćne Auxiliary	ukupno Total	domaćih turista Domestic tourists	stranih turista Foreign tourists	ukupno Total	domaćih turista Domestic tourists	stranih turista Foreign tourists
Karlovačka županija <i>County of Karlovac</i>	5 647	301	163 754	25 091	138 663	282 083	66 439	215 644
<i>Gradovi</i> <i>Towns</i>								
Duga Resa	367	23	8 377	1 911	6 466	20 717	4 805	15 912
Karlovac	344	33	20 651	4 490	16 161	33 706	10 866	22 840
Ogulin	648	84	17 383	13 459	3 924	43 058	37 512	5 546
Ozalj	24	-	446	302	144	1 063	838	225
Slunj	336	18	8 565	1 207	7 358	11 656	1 995	9 661
<i>Općine</i> <i>Municipalities</i>								
Bosiljevo	10	-	417	37	380	463	40	423
Draganić	32	20	635	520	115	1 843	1 487	356
Generalski Stol	26	-	1 966	144	1 822	2 007	153	1 854
Josipdol	100	-	1 867	1 099	768	5 160	3 938	1 222
Krnjak	34	2	93	16	77	103	26	77
Rakovica	3 694	116	102 946	1 704	101 242	159 821	2 670	157 151
Ribnik	6	-	79	12	67	139	30	109
Vojnić	22	5	249	188	61	2 231	2 077	154
Zakanje	4	-	80	2	78	116	2	114
Varaždinska županija <i>County of Varaždin</i>	2 043	28	38 518	20 666	17 852	116 601	81 321	35 280
<i>Gradovi</i> <i>Towns</i>								
Ivanec	90	-	1 146	515	631	1 901	812	1 089
Lepoglava	32	-	334	276	58	448	380	68
Ludbreg	100	2	2 394	1 166	1 228	4 320	1 613	2 707
Novi Marof	28	-	421	181	240	562	253	309
Varaždin	618	17	22 192	9 500	12 692	50 516	25 932	24 584
Varaždinske Toplice	1 078	-	8 768	7 614	1 154	52 649	49 997	2 652
<i>Općine</i> <i>Municipalities</i>								
Gornji Kneginec	63	4	2 757	1 256	1 501	5 157	2 100	3 057
Maruševac	16	3	109	39	70	149	68	81
Petrijanec	18	2	397	119	278	899	166	733
Koprivničko-križevačka županija <i>County of Koprivnica-Križevci</i>	524	9	12 093	7 718	4 375	20 075	13 035	7 040
<i>Gradovi</i> <i>Towns</i>								
Đurđevac	220	-	4 254	3 070	1 184	7 923	5 815	2 108
Koprivnica	173	5	6 273	3 691	2 582	9 473	5 709	3 764
Križevci	91	-	1 403	868	535	2 362	1 340	1 022
<i>Općine</i> <i>Municipalities</i>								
Gola	14	2	76	44	32	122	78	44
Molve	7	1	27	4	23	52	12	40
Sokolovac	4	-	11	9	2	11	9	2
Virje	15	1	49	32	17	132	72	60
Bjelovarsko-bilogorska županija <i>County of Bjelovar-Bilogora</i>	738	46	11 590	8 080	3 510	23 981	16 936	7 045
<i>Gradovi</i> <i>Towns</i>								
Bjelovar	114	-	4 091	2 593	1 498	7 490	4 475	3 015
Čazma	29	6	496	262	234	936	425	511
Daruvar	435	19	5 040	3 904	1 136	12 281	9 934	2 347
Garešnica	34	-	102	71	31	157	104	53
Grubišno Polje	43	11	911	623	288	1 437	814	623
<i>Općine</i> <i>Municipalities</i>								
Berek	36	6	799	552	247	1 388	1 035	353
Ivanska	4	2	8	-	8	20	-	20
Štefanje	8	2	56	18	38	109	30	79
Velika Pisanica	21	-	77	47	30	144	100	44
Veliko Trojstvo	14	-	10	10	-	19	19	-

2.12. POSTELJE, DOLASCI I NOĆENJA TURISTA PO ŽUPANIJAMA, GRADOVIMA I OPĆINAMA U 2010.
BEDS, TOURIST ARRIVALS AND TOURIST NIGHTS, BY COUNTIES, TOWNS AND MUNICIPALITIES, 2010

(nastavak)
 (continued)

	Postelje, 31. VIII. ¹⁾ Beds, 31 August ¹⁾		Dolasci Tourist arrivals			Noćenja Tourist nights		
	stalne Permanent	pomoćne Auxiliary	ukupno Total	domaćih turista Domestic tourists	stranih turista Foreign tourists	ukupno Total	domaćih turista Domestic tourists	stranih turista Foreign tourists
Primorsko-goranska županija County of Primorje-Gorski kotar	170 986	22 170	2 151 118	307 668	1 843 450	10 938 291	1 193 855	9 744 436
Gradovi Towns								
Bakar	118	6	3 691	2 526	1 165	9 209	7 478	1 731
Cres	8 874	508	99 927	4 692	95 235	694 546	25 937	668 609
Crikvenica	23 479	2 847	221 227	51 417	169 810	1 228 856	281 319	947 537
Čabar	100	27	581	483	98	1 251	956	295
Delnice	367	38	7 897	5 187	2 710	17 372	11 018	6 354
Kastav	97	7	2 155	473	1 682	4 170	862	3 308
Kraljevica	1 576	310	24 208	5 615	18 593	90 809	21 194	69 615
Krk	12 613	1 474	137 920	5 071	132 849	759 433	26 049	733 384
Mali Lošinj	26 484	3 124	240 996	31 072	209 924	1 722 917	187 514	1 535 403
Novi Vinodolski	10 410	1 266	83 903	15 558	68 345	469 661	68 508	401 153
Opatija	10 594	1 783	331 383	64 753	266 630	1 024 347	160 742	863 605
Rab	20 366	1 784	138 599	12 729	125 870	1 020 431	75 400	945 031
Rijeka	2 878	63	214 103	45 896	168 207	272 596	60 847	211 749
Vrbovsko	53	9	598	531	67	1 638	1 397	241
Općine Municipalities								
Baška	9 499	1 757	128 424	6 514	121 910	770 658	31 374	739 284
Brod Moravice	28	2	62	62	-	151	151	-
Čavle	174	2	1 086	483	603	2 099	1 016	1 083
Dobrinj	2 798	627	28 961	779	28 182	189 996	6 146	183 850
Fuzine	438	71	5 979	4 237	1 742	15 208	9 903	5 305
Jelenje	39	2	530	71	459	1 156	180	976
Kostrena	290	14	11 314	5 937	5 377	31 277	18 229	13 048
Lokve	70	20	809	656	153	2 437	1 819	618
Lopar	7 692	1 104	74 234	4 074	70 160	565 376	28 185	537 191
Lovran	4 157	788	60 820	7 170	53 650	235 805	19 972	215 833
Malinska-Dubašnica	8 057	2 250	73 918	8 614	65 304	448 554	40 710	407 844
Matulji	362	35	4 020	803	3 217	15 659	2 406	13 253
Mošćenička Draga	2 485	399	36 691	1 702	34 989	185 440	8 125	177 315
Mrkopalj	168	4	4 064	3 889	175	13 913	13 372	541
Omišalj	7 796	978	109 394	9 251	100 143	546 404	53 226	493 178
Punat	7 597	634	91 514	3 090	88 424	528 111	17 049	511 062
Ravna Gora	175	6	3 396	3 310	86	9 781	9 525	256
Skrad	43	3	247	200	47	566	421	145
Vinodolska općina	372	23	2 397	299	2 098	15 885	1 089	14 796
Viškovo	20	3	380	312	68	873	664	209
Vrbnik	717	202	5 690	212	5 478	41 706	1 072	40 634
Ličko-senjska županija County of Lika-Senj	29 048	2 951	403 960	34 615	369 345	1 618 941	123 857	1 495 084
Gradovi Towns								
Gospić	345	13	15 894	6 184	9 710	21 353	9 025	12 328
Novalj	13 815	2 030	147 441	10 376	137 065	998 668	70 579	928 089
Otočac	342	19	3 450	1 508	1 942	14 742	9 242	5 500
Senj	9 508	512	52 694	4 972	47 722	237 713	12 171	225 542
Općine Municipalities								
Karlobag	2 365	164	24 798	2 305	22 493	135 081	7 608	127 473
Perušić	13	2	404	129	275	451	167	284
Plitvička Jezera	2 650	211	159 279	9 141	150 138	210 933	15 065	195 868
Virovitičko-podravska županija County of Virovitica-Podravina	605	16	12 991	10 545	2 446	34 323	28 712	5 611
Gradovi Towns								
Orahovica	313	8	4 495	4 218	277	17 328	16 649	679
Slatina	62	4	1 288	758	530	3 924	2 734	1 190
Virovitica	99	4	2 278	1 852	426	5 874	4 851	1 023
Općine Municipalities								
Čačinci	62	-	2 471	2 413	58	2 471	2 413	58
Sopje	26	-	1 503	879	624	2 853	1 288	1 565
Špišić Bukovica	27	-	575	300	275	1 055	555	500
Voćin	6	-	299	125	174	594	222	372
Zdenci	10	-	82	-	82	224	-	224

2.12. POSTELJE, DOLASCI I NOĆENJA TURISTA PO ŽUPANIJAMA, GRADOVIMA I OPĆINAMA U 2010.
BEDS, TOURIST ARRIVALS AND TOURIST NIGHTS, BY COUNTIES, TOWNS AND MUNICIPALITIES, 2010

(nastavak)
 (continued)

	Postelje, 31. VIII. ¹⁾ Beds, 31 August ¹⁾		Dolasci Tourist arrivals			Noćenja Tourist nights		
	stalne Permanent	pomoćne Auxiliary	ukupno Total	domaćih turista Domestic tourists	stranih turista Foreign tourists	ukupno Total	domaćih turista Domestic tourists	stranih turista Foreign tourists
Požeško-slavonska županija County of Požega-Slavonia	374	13	9 014	6 773	2 241	18 786	14 427	4 359
Gradovi Towns								
Kutjevo	58	1	826	567	259	1 548	1 161	387
Lipik	40	-	1 047	699	348	2 196	1 505	691
Pakrac	17	2	707	358	349	1 482	845	637
Pleternica	11	-	80	62	18	496	369	127
Požega	146	2	4 072	3 156	916	6 836	4 910	1 926
Općine Municipalities								
Velika	102	8	2 282	1 931	351	6 228	5 637	591
Brodsko-posavska županija County of Slavonki Brod-Posavina	609	47	18 099	8 984	9 115	31 951	17 039	14 912
Gradovi Towns								
Nova Gradiška	102	7	3 792	2 218	1 574	6 774	4 444	2 330
Slavonski Brod	342	37	8 771	4 704	4 067	17 928	9 543	8 385
Općine Municipalities								
Brodski Stupnik	23	3	671	288	383	871	304	567
Nova Kapela	14	-	29	16	13	78	31	47
Oriovac	14	-	253	15	238	253	15	238
Rešetari	32	-	713	381	332	1 538	963	575
Sibinj	52	-	3 564	1 174	2 390	4 124	1 472	2 652
Slavonski Samac	22	-	179	79	100	179	79	100
Velika Kopanica	8	-	127	109	18	206	188	18
Zadarska županija County of Zadar	102 023	10 690	971 092	159 709	811 383	6 223 824	911 489	5 312 335
Gradovi Towns								
Benkovac	45	-	389	73	316	2 973	490	2 483
Biograd na Moru	9 847	791	104 955	21 699	83 256	661 917	114 625	547 292
Nin	9 476	252	95 434	10 381	85 053	798 647	57 620	741 027
Obrovac	171	20	2 094	254	1 840	13 516	1 501	12 015
Pag	13 169	1 959	99 901	10 602	89 299	717 596	76 402	641 194
Zadar	13 290	1 430	267 387	50 221	217 166	1 012 153	149 809	862 344
Općine Municipalities								
Bibinje	3 000	940	15 145	1 566	13 579	124 914	14 684	110 230
Jasenice	766	70	5 157	1 477	3 680	38 847	9 787	29 060
Kali	416	50	1 899	187	1 712	17 557	1 754	15 803
Kolan	2 884	548	21 435	1 625	19 810	186 962	17 405	169 557
Kukljica	1 019	309	10 783	2 722	8 061	95 904	29 607	66 297
Novigrad	451	70	4 520	489	4 031	24 312	2 412	21 900
Pakoštane	8 131	396	57 727	10 808	46 919	461 994	86 952	375 042
Pašman	1 958	5	14 986	2 618	12 368	132 016	31 191	100 825
Posedarje	893	277	7 965	1 318	6 647	52 354	10 872	41 482
Povljana	1 650	278	14 243	3 000	11 243	112 809	23 861	88 948
Preko	2 342	198	14 214	2 703	11 511	131 408	25 934	105 474
Privlaka	3 335	272	21 259	2 281	18 978	175 628	17 153	158 475
Ražanac	1 555	129	11 982	965	11 017	82 028	6 725	75 303
Sali	1 959	164	16 842	2 221	14 621	130 711	14 875	115 836
Starigrad	5 309	242	56 720	4 570	52 150	288 794	16 805	271 989
Sukošan	2 616	306	18 364	5 047	13 317	151 858	39 944	111 914
Sveti Filip i Jakov	7 078	663	42 721	11 376	31 345	324 832	82 386	242 446
Tkon	989	53	5 342	603	4 739	47 084	5 324	41 760
Vir	8 470	1 021	51 117	8 959	42 158	366 895	58 450	308 445
Vrši	1 204	247	8 511	1 944	6 567	70 115	14 921	55 194

2.12. POSTELJE, DOLASCI I NOĆENJA TURISTA PO ŽUPANIJAMA, GRADOVIMA I OPĆINAMA U 2010.
BEDS, TOURIST ARRIVALS AND TOURIST NIGHTS, BY COUNTIES, TOWNS AND MUNICIPALITIES, 2010

(nastavak)
 (continued)

	Postelje, 31. VIII. ¹⁾ Beds, 31 August ¹⁾		Dolasci Tourist arrivals			Noćenja Tourist nights		
	stalne Permanent	pomoćne Auxiliary	ukupno Total	domaćih turista Domestic tourists	stranih turista Foreign tourists	ukupno Total	domaćih turista Domestic tourists	stranih turista Foreign tourists
Osječko-baranjska županija <i>County of Osijek-Baranja</i>	2 228	94	71 749	52 465	19 284	159 261	118 283	40 978
<i>Gradovi</i> <i>Towns</i>								
Beli Manastir	113	12	3 559	2 430	1 129	6 128	4 329	1 799
Belišće	18	-	247	200	47	695	555	140
Donji Miholjac	13	-	1 153	787	366	1 971	1 375	596
Đakovo	198	4	3 395	2 427	968	6 883	4 574	2 309
Našice	121	-	5 160	4 150	1 010	11 553	9 337	2 216
Osijek	931	39	40 550	28 511	12 039	83 839	60 523	23 316
Valpovo	123	1	2 875	2 068	807	12 365	8 433	3 932
<i>Općine</i> <i>Municipalities</i>								
Bilje	199	14	2 002	1 517	485	5 385	3 938	1 447
Bizovac	323	12	9 687	8 155	1 532	24 627	21 243	3 384
Čeminac	4	2	68	64	4	139	117	22
Čepin	45	-	1 049	911	138	1 577	1 347	230
Donja Motičina	5	-	3	3	-	21	21	-
Draž	11	-	169	58	111	464	163	301
Đurđenovac	6	-	52	48	4	478	474	4
Erdut	21	2	175	113	62	257	140	117
Kneževi Vinogradi	75	8	1 560	1 005	555	2 805	1 694	1 111
Trnava	22	-	45	18	27	74	20	54
Šibensko-kninska županija <i>County of Šibenik-Knin</i>	58 927	6 164	634 614	99 901	534 713	3 783 823	471 277	3 312 546
<i>Gradovi</i> <i>Towns</i>								
Drniš	54	13	815	468	347	2 288	1 208	1 080
Knin	94	-	2 512	2 244	268	6 086	5 337	749
Skradin	312	13	6 893	1 665	5 228	18 498	6 829	11 669
Šibenik	13 553	1 500	200 183	33 818	166 365	993 594	112 946	880 648
Vodice	13 706	2 009	161 114	27 848	133 266	911 919	125 942	785 977
<i>Općine</i> <i>Municipalities</i>								
Bilice	55	5	556	55	501	4 152	384	3 768
Murter-Kornati	3 480	731	38 612	9 058	29 554	202 109	40 672	161 437
Pirovac	3 104	299	21 939	4 412	17 527	170 374	36 320	134 054
Primošten	7 789	544	90 991	9 757	81 234	570 334	58 703	511 631
Rogoznica	6 156	54	41 073	3 307	37 766	350 641	27 254	323 387
Tisno	8 202	641	55 261	5 628	49 633	443 919	44 083	399 836
Tribunj	2 422	355	14 665	1 641	13 024	109 909	11 599	98 310
Vukovarsko-srijemska županija <i>County of Vukovar-Sirmium</i>	979	48	36 582	27 553	9 029	68 383	50 983	17 400
<i>Gradovi</i> <i>Towns</i>								
Ilok	93	24	4 232	3 611	621	5 319	4 468	851
Otok	19	-	75	64	11	115	89	26
Vinkovci	601	12	22 624	17 532	5 092	41 867	31 891	9 976
Vukovar	179	12	7 670	5 053	2 617	18 045	12 418	5 627
Županja	58	-	1 682	1 030	652	2 664	1 780	884
<i>Općine</i> <i>Municipalities</i>								
Bošnjaci	9	-	81	75	6	81	75	6
Ivankovo	16	-	40	10	30	40	10	30
Vrbanja	4	-	178	178	-	252	252	-
Splitsko-dalmatinska županija <i>County of Split-Dalmatia</i>	151 784	13 726	1 637 656	199 811	1 437 845	9 364 032	805 387	8 558 645
<i>Gradovi</i> <i>Towns</i>								
Hvar	7 598	374	86 216	6 776	79 440	439 909	37 811	402 098
Imotski	75	-	2 615	2 465	150	4 701	4 400	301
Kašela	2 142	60	25 509	5 342	20 167	150 373	17 991	132 382
Komiža	1 220	134	9 548	3 838	5 710	65 355	21 932	43 423

2.12. POSTELJE, DOLASCI I NOĆENJA TURISTA PO ŽUPANIJAMA, GRADOVIMA I OPĆINAMA U 2010.
BEDS, TOURIST ARRIVALS AND TOURIST NIGHTS, BY COUNTIES, TOWNS AND MUNICIPALITIES, 2010

(nastavak)
 (continued)

	Postelje, 31. VIII. ¹⁾ Beds, 31 August ¹⁾		Dolasci Tourist arrivals			Noćenja Tourist nights		
	stalne Permanent	pomoćne Auxiliary	ukupno Total	domaćih turista Domestic tourists	stranih turista Foreign tourists	ukupno Total	domaćih turista Domestic tourists	stranih turista Foreign tourists
Makarska	14 506	1 603	111 759	13 525	98 234	719 549	59 003	660 546
Omiš	10 276	796	75 481	3 750	71 731	443 569	16 006	427 563
Sinj	149	18	7 179	3 897	3 282	12 429	8 069	4 360
Solin	244	-	7 530	2 756	4 774	13 595	6 174	7 421
Split	7 082	428	203 539	44 380	159 159	498 547	87 352	411 195
Stari Grad	3 163	238	26 524	4 185	22 339	194 465	29 662	164 803
Supetar	5 613	1 144	51 966	5 523	46 443	393 337	30 635	362 702
Trilj	174	18	2 388	1 739	649	8 558	4 683	3 875
Trogir	4 397	101	46 947	2 754	44 193	202 283	9 657	192 626
Vis	2 232	20	18 134	5 865	12 269	119 446	31 186	88 260
Vrgorac	24	-	1 622	532	1 090	2 110	857	1 253
Općine Municipalities								
Baška Voda	12 212	944	102 517	9 574	92 943	697 910	54 165	643 745
Bol	4 557	406	71 411	6 197	65 214	423 070	29 774	393 296
Brela	6 864	806	64 498	4 218	60 280	462 634	24 522	438 112
Dicmo	10	-	120	120	-	2 340	2 340	-
Dugi Rat	5 203	7	27 494	1 365	26 129	206 026	9 490	196 536
Dugopolje	153	-	10 282	3 316	6 966	13 451	4 636	8 815
Gradac	9 744	334	100 193	7 702	92 491	619 762	36 250	583 512
Hrvace	18	-	171	150	21	294	272	22
Jelsa	7 750	466	54 724	4 614	50 110	461 303	36 788	424 515
Lećevica	13	-	37	1	36	125	1	124
Marina	3 888	-	11 302	517	10 785	81 586	3 450	78 136
Milna	1 002	49	6 100	641	5 459	80 968	21 437	59 531
Okrug	4 660	1 475	55 933	2 627	53 306	393 456	27 490	365 966
Podgora	12 107	1 154	130 535	4 101	126 434	867 436	23 866	843 570
Podstrana	2 851	256	72 605	18 150	54 455	264 752	42 149	222 603
Postira	1 334	245	12 610	1 320	11 290	108 201	9 839	98 362
Pučišća	372	20	1 647	458	1 189	12 011	3 547	8 464
Seget	7 222	606	121 375	19 136	102 239	542 524	50 148	492 376
Selca	1 074	65	7 008	385	6 623	72 370	6 915	65 455
Sućuraj	1 039	32	5 090	271	4 819	37 305	1 897	35 408
Sutivan	980	118	9 245	795	8 450	89 915	7 913	82 002
Šolta	2 033	254	13 862	2 262	11 600	99 102	14 027	85 075
Tučepi	7 803	1 555	81 940	4 564	77 376	559 265	29 053	530 212
Istarska županija County of Istria	230 152	15 533	2 627 918	160 632	2 467 286	17 731 881	656 313	17 075 568
Gradovi Towns								
Buje	1 684	486	30 982	536	30 446	153 950	1 105	152 845
Buzet	305	58	5 008	1 684	3 324	15 771	4 940	10 831
Labin	9 202	1 118	170 379	7 321	163 058	1 142 050	28 680	1 113 370
Novigrad	9 100	487	121 998	4 117	117 881	660 801	12 124	648 677
Pazin	220	53	5 279	2 505	2 774	22 179	10 305	11 874
Poreč	21 074	913	360 115	18 475	341 640	2 313 176	54 418	2 258 758
Pula	14 711	2 327	206 784	31 319	175 465	1 083 276	90 602	992 674
Rovinj	34 715	1 673	363 131	24 581	338 550	2 589 624	99 362	2 490 262
Umag	19 693	3 185	330 707	28 319	302 388	1 677 696	99 021	1 578 675
Vodnjan	10 757	1 112	26 177	2 554	23 623	240 498	25 571	214 927
Općine Municipalities								
Bale	2 027	20	26 119	404	25 715	149 961	2 957	147 004
Barban	358	73	2 276	91	2 185	21 886	372	21 514
Brtonigla	6 444	28	59 184	702	58 482	492 231	4 063	488 168
Cerovlje	94	28	408	36	372	3 338	75	3 263
Fažana	9 031	849	88 108	2 994	85 114	780 787	26 533	754 254
Funtana	15 914	136	158 768	3 423	155 345	1 263 980	18 946	1 245 034
Gračišće	33	9	462	115	347	2 268	247	2 021
Grožnjan	110	2	1 388	455	933	7 473	2 986	4 487
Kanfanar	271	9	3 039	205	2 834	22 093	475	21 618
Karolja	112	23	378	34	344	2 795	329	2 466
Kaštelir-Labinci	232	34	3 100	63	3 037	35 948	1 475	34 473
Kršan	224	35	3 026	302	2 724	24 672	2 824	21 848
Lanišće	54	6	216	11	205	464	26	438
Liznjan	405	50	4 838	73	4 765	41 503	1 351	40 152
Lupoglav	74	20	430	3	427	1 886	6	1 880
Marčana	4 216	13	22 198	5 161	17 037	157 989	32 935	125 054
Medulin	29 035	1 518	256 042	13 999	242 043	1 826 598	64 439	1 762 159
Motovun	74	12	5 109	1 478	3 631	11 046	3 006	8 040
Opatalj	445	34	8 971	5 100	3 871	56 688	37 102	19 586

2.12. POSTELJE, DOLASCI I NOĆENJA TURISTA PO ŽUPANIJAMA, GRADOVIMA I OPĆINAMA U 2010.
BEDS, TOURIST ARRIVALS AND TOURIST NIGHTS, BY COUNTIES, TOWNS AND MUNICIPALITIES, 2010

(nastavak)
(continued)

	Postelje, 31. VIII. ¹⁾ Beds, 31 August ¹⁾		Dolasci Tourist arrivals			Noćenja Tourist nights		
	stalne Permanent	pomoćne Auxiliary	ukupno Total	domaćih turista Domestic tourists	stranih turista Foreign tourists	ukupno Total	domaćih turista Domestic tourists	stranih turista Foreign tourists
Piće	97	26	620	13	607	6 966	67	6 899
Raša	2 168	4	23 227	705	22 522	165 322	6 608	158 714
Sveta Nedelja	349	50	2 044	100	1 944	17 369	237	17 132
Sveti Lovreč	177	26	1 553	35	1 518	14 573	164	14 409
Sveti Petar u Šumi	27	8	383	11	372	3 021	34	2 987
Svetvinčenat	284	50	2 572	54	2 518	24 829	200	24 629
Tar-Vabriga	17 912	293	169 048	1 858	167 190	1 339 778	12 934	1 326 844
Tinjan	178	30	1 482	43	1 439	13 648	236	13 412
Višnjan	140	-	1 582	87	1 495	15 181	383	14 798
Vizinada	77	-	1 031	50	981	9 423	464	8 959
Vrsar	17 851	715	157 400	1 599	155 801	1 296 786	8 611	1 288 175
Žminj	278	20	2 356	17	2 339	22 358	100	22 258
Dubrovačko-neretvanska županija County of Dubrovnik-Neretva	59 728	4 380	982 619	83 693	898 926	4 538 026	296 227	4 241 799
Gradovi Towns								
Dubrovnik	19 341	2 310	566 702	44 435	522 267	2 037 006	125 119	1 911 887
Korčula	5 788	16	56 846	5 825	51 021	295 714	29 384	266 330
Metković	142	16	3 938	3 239	699	9 630	8 318	1 312
Opuzen	16	2	106	106	-	173	173	-
Ploče	194	-	2 061	603	1 458	4 678	1 111	3 567
Općine Municipalities								
Blato	1 922	22	9 608	448	9 160	90 402	4 540	85 862
Dubrovačko primorje	1 905	156	17 715	834	16 881	121 814	4 867	116 947
Janjina	681	51	3 721	101	3 620	32 001	1 011	30 990
Konavle	4 534	519	76 993	3 036	73 957	454 888	11 412	443 476
Kula Norinska	16	-	437	378	59	437	378	59
Lastovo	761	4	4 710	1 233	3 477	31 594	6 653	24 941
Lumbarda	1 984	130	16 237	2 364	13 873	117 030	14 246	102 784
Mljet	1 452	98	14 698	2 444	12 254	70 002	12 631	57 371
Orebić	8 711	257	70 749	3 795	66 954	553 295	25 189	528 106
Slivno	1 330	212	11 799	1 361	10 438	72 910	3 978	68 932
Smokvica	494	106	4 450	640	3 810	29 829	4 123	25 706
Ston	2 462	95	22 266	1 450	20 816	100 880	5 649	95 231
Trpanj	1 233	93	13 356	783	12 573	102 449	6 293	96 156
Vela Luka	2 214	114	17 128	3 058	14 070	110 043	11 939	98 104
Župa dubrovačka	4 548	179	69 099	7 560	61 539	303 251	19 213	284 038
Međimurska županija County of Međimurje	1 159	313	38 302	27 422	10 880	81 526	60 374	21 152
Gradovi Towns								
Čakovec	204	2	9 155	5 120	4 035	18 315	11 891	6 424
Mursko Središće	30	3	162	78	84	378	213	165
Prelog	45	8	961	315	646	1 909	837	1 072
Općine Municipalities								
Donji Kraljevec	42	12	1 268	260	1 008	2 530	352	2 178
Donji Vidovec	61	-	1 356	220	1 136	2 130	550	1 580
Mala Subotica	14	-	286	112	174	306	122	184
Nedelišće	63	11	1 459	847	612	4 158	2 412	1 746
Orehovica	14	-	211	209	2	776	772	4
Sveti Juraj na Bregu	10	-	254	162	92	691	373	318
Sveti Martin na Muri	654	277	23 125	20 041	3 084	50 046	42 595	7 451
Štrigova	18	-	65	58	7	287	257	30
Grad Zagreb City of Zagreb	12 085	136	666 106	177 252	488 854	1 085 597	284 556	801 041
Grad Zagreb City of Zagreb	12 085	136	666 106	177 252	488 854	1 085 597	284 556	801 041

2.13. DOLASCI I NOĆENJA TURISTA TE BROJ POSTELJA PO REGIJAMA I ŽUPANIJAMA U 2009. I 2010.
TOURIST ARRIVALS AND NUMBER OF BEDS, BY REGIONS AND COUNTIES, 2009 AND 2010

	2009.			2010..			
	postelje 31. VIII. ¹⁾ Beds, 31 August ¹⁾	dolasci Tourist arrivals	noćenja Tourist nights	postelje 31. VIII. ¹⁾ Beds, 31 August ¹⁾	dolasci Tourist arrivals	noćenja Tourist nights	
Hrvatska – ukupno	900 302*	10 934 474	56 299 647	833 507	10 604 116	56 416 379	<i>Croatia – total</i>
Sjeverozapadna Hrvatska	17 406*	813 511	1 493 258	18 790	844 369	1 511 408	<i>North-West Croatia</i>
Zagrebačka	1 039*	36 942	69 809	1 194	34 569	62 198	<i>Zagreb</i>
Krapinsko-zagorska	1 525	56 497	159 056	1 785	54 781	145 411	<i>County of Krapina-Zagorje</i>
Varaždinska	1 881	38 612	121 017	2 043	38 518	116 601	<i>County of Varaždin</i>
Koprivničko-križevačka	508	15 592	28 126	524	12 093	20 075	<i>County of Koprivnica-Križevci</i>
Međimurska	1 126	32 351	67 313	1 159	38 302	81 526	<i>County of Međimurje</i>
Grad Zagreb	11 327*	633 517	1 047 937	120 085	666 106	1 085 597	<i>City of Zagreb</i>
Panonska Hrvatska (Središnja i Istočna)	12 081*	362 622	765 447	12 069	350 770	706 153	<i>Central and East (Panonian) Croatia</i>
Bjelovarsko-bilogorska	628	12 719	31 835	738	11 590	23 981	<i>County of Bjelovar-Bilogora</i>
Virovitičko-podravska	577	14 395	39 219	605	12 991	34 323	<i>County of Virovitica-Podravina</i>
Požeško-slavonska	306*	9 630	19 623	374	9 014	18 786	<i>County of Požega-Slavonia</i>
Brodsko-posavska	657	23 118	38 901	609	18 099	31 951	<i>County of Slavonski Brod-Posavina</i>
Osječko-baranjska	2 301*	78 382	187 422	2 228	71 749	159 261	<i>County of Osijek-Baranja</i>
Vukovarsko-srijemska	917*	33 828	78 033	979	36 582	68 383	<i>County of Vukovar-Sirmium</i>
Karlovačka	5 765*	161 277	269 419	5 647	163 754	282 083	<i>County of Karlovac</i>
Sisačko-moslavačka	930*	29 273	100 995	889	26 991	87 385	<i>County of Sisak-Moslavina</i>
Jadranska Hrvatska	870 815*	9 758 341	54 040 942	802 648	9 408 977	54 198 818	<i>Adriatic Region of Croatia</i>
Primorsko-goranska	179 444*	2 205 627	11 161 233	170 986	2 151 118	10 938 291	<i>County of Primorje-Gorski kotar</i>
Ličko-senjska	28 945*	386 720	1 519 841	29 048	403 960	1 618 941	<i>County of Lika-Senj</i>
Zadarska	119 605*	1 049 019	6 117 731	102 023	971 092	6 223 824	<i>County of Zadar</i>
Šibensko-kninska	68 725*	746 532	3 799 217	58 927	634 614	3 783 823	<i>County of Šibenik-Knin</i>
Splitsko-dalmatinska	157 874*	1 657 945	8 988 416	151 784	1 637 656	9 364 032	<i>County of Split-Dalmatia</i>
Istarska	254 603*	2 755 269	18 130 006	230 152	2 627 918	17 731 881	<i>County of Istria</i>
Dubrovačko-neretvanska	61 619*	957 229	4 324 498	59 728	982 619	4 538 026	<i>County of Dubrovnik-Neretva</i>

1) U smještajne kapacitete uključeni su objekti koji su počeli s radom nakon kolovoza 2009. i kolovoza 2010. U podacima o broju postelja iskazane su samo stalne postelje.

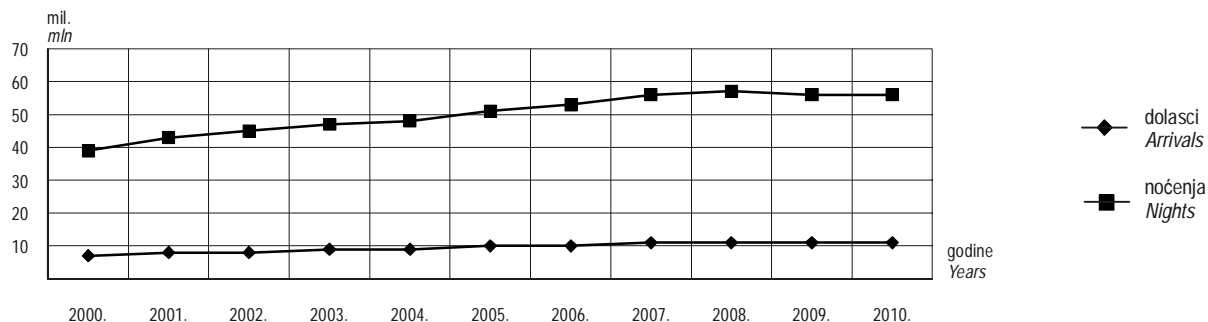
1) Facilities that started operating after August 2009 and August 2010 have been included in accommodation capacities. Data on the number of beds include only permanent beds.

2.14. TURISTIČKA AKTIVNOST STANOVNIŠTVA REPUBLIKE HRVATSKE U 2009. I 2010.
TOURIST ACTIVITY OF POPULATION OF REPUBLIC OF CROATIA, 2009 AND 2010

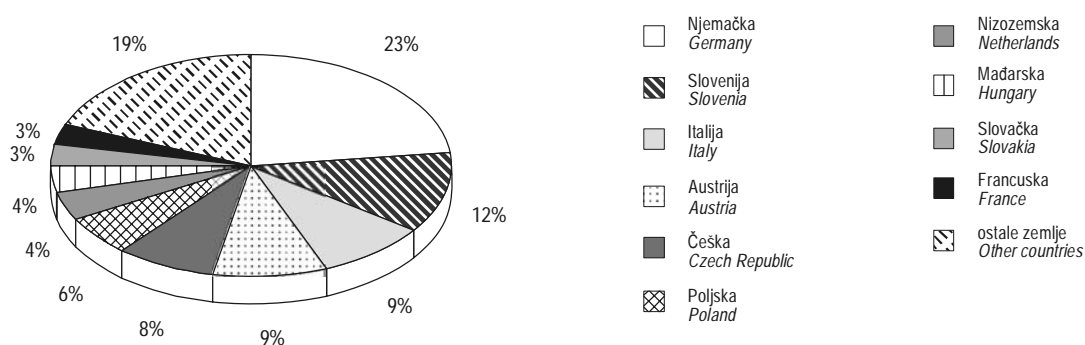
	2009.				2010.				
	turisti <i>Tourists</i>	putovanja <i>Trips</i>	noćenja <i>Nights</i>	potrošnja, tis. kn <i>Consumption, thousand kuna</i>	turisti <i>Tourists</i>	putovanja <i>Trips</i>	noćenja <i>Nights</i>	potrošnja, tis. kn <i>Consumption, thousand kuna</i>	
Putovanja s 1 i više noćenja	2 106 539	6 912 046	35 119 089	11 267 015	1 882 636	6 448 614	34 445 561	12 641 765	<i>Trips with 1 and more nights</i>
U zemlji	-	4 859 844	24 215 783	4 678 473	-	4 870 161	23 547 361	7 548 269	<i>In country</i>
U inozemstvu	-	2 052 202	10 903 306	6 588 542	-	1 578 453	10 898 201	5 093 496	<i>Abroad</i>
Putovanja s 4 i više noćenja	1 420 228	3 334 854	28 176 683	8 336 885	1 427 993	3 509 254	29 377 296	9 445 082	<i>Trips with 4 and more nights</i>
U zemlji	917 467	2 183 224	19 163 836	3 026 882	1 026 570	2 601 439	19 862 825	5 417 751	<i>In country</i>
U inozemstvu	262 891	1 151 629	9 012 847	5 310 003	182 260	907 815	9 514 472	4 027 331	<i>Abroad</i>
U zemlji i u inozemstvu	239 870	-	-	-	219 163	-	-	-	<i>In country and abroad</i>
Posjeti rođacima i prijateljima s 4 i više noćenja	799 202	903 072	7 446 195	1 483 325	805 384	1 049 242	10 106 934	2 442 439	<i>Visits to relatives and friends with 4 and more nights</i>
U zemlji	528 420	492 863	3 844 750	428 147	599 348	594 231	4 343 107	1 058 229	<i>In country</i>
U inozemstvu	183 194	410 210	3 601 445	1 055 177	132 493	455 012	5 763 827	1 384 210	<i>Abroad</i>
U zemlju i inozemstvu	87 588	-	-	-	73 543	-	-	-	<i>In country and abroad</i>
Putovanja u inozemstvo s 1 i više noćenja	-	2 052 202	10 903 306	6 588 542	-	1 578 453	10 898 201	5 093 496	<i>Travels abroad with 1 and more nights</i>
U Austriju	-	194 596	888 890	539 490	-	160 665	1 217 078	415 491	<i>To Austria</i>
U Bosnu i Hercegovinu	-	455 181	1 831 746	527 769	-	373 132	1 757 446	379 783	<i>To Bosnia and Hercegovina</i>
U Češku	-	72 987	312 362	321 352	-	41 858	255 238	190 682	<i>To Czech Republic</i>
U Francusku	-	81 844	514 939	534 397	-	61 597	422 021	315 877	<i>To France</i>
U Grčku	-	34 158	276 246	251 246	-	4 835	20 857	31 031	<i>To Greece</i>
U Italiju	-	224 180	891 009	722 996	-	143 997	692 804	369 913	<i>To Italy</i>
U Mađarsku	-	77 353	227 136	143 345	-	65 619	200 155	90 085	<i>To Hungary</i>
U Njemačku	-	190 515	1 542 079	572 398	-	221 609	2 458 213	721 771	<i>To Germany</i>
U Sloveniju	-	193 947	617 052	239 196	-	139 810	680 149	284 125	<i>To Slovenia</i>
U Srbiju	-	166 720	732 381	209 933	-	67 260	530 149	72 506	<i>To Serbia</i>
U Španjolsku	-	35 543	298 331	526 658	-	29 914	182 672	136 180	<i>To Spain</i>
U Švicarsku, uklj. Lihtenštajn	-	18 786	207 434	39 141	-	25 605	163 463	257 816	<i>To Switzerland, incl Liechtenstein</i>
U Ujedinjenu Kraljevinu	-	64 217	472 872	308 259	-	28 787	284 081	181 310	<i>To United Kingdom</i>
U ostale zemlje	-	242 173	2 090 828	1 652 361	-	213 765	2 033 875	2 099 215	<i>To other countries</i>
Putovanja u inozemstvo s 4 i više noćenja	-	1 151 629	9 012 847	5 310 003	-	9 514 472	4 027 331	907 815	<i>Travels abroad with 4 and more nights</i>
U Austriju	-	89 747	673 712	351 190	-	81 261	1 068 133	258 887	<i>To Austria</i>
U Bosnu i Hercegovinu	-	185 690	1 255 834	295 989	-	151 336	1 299 022	181 303	<i>To Bosnia and Hercegovina</i>
U Češku	-	51 837	260 514	288 541	-	27 157	221 270	137 768	<i>To Czech Republic</i>
U Francusku	-	69 310	484 611	497 676	-	51 585	393 141	258 991	<i>To France</i>
U Grčku	-	34 158	276 246	251 246	-	3 253	19 275	25 246	<i>To Greece</i>
U Italiju	-	104 271	667 269	448 768	-	77 795	575 622	235 883	<i>To Italy</i>
U Mađarsku	-	25 862	129 746	60 939	-	10 108	96 746	28 448	<i>To Hungary</i>
U Njemačku	-	152 318	1 440 705	496 020	-	179 171	2 355 452	649 948	<i>To Germany</i>
U Sloveniju	-	53 752	350 212	150 276	-	51 283	501 411	137 234	<i>To Slovenia</i>
U Srbiju	-	77 256	537 394	109 438	-	39 693	475 882	58 105	<i>To Serbia</i>
U Španjolsku	-	35 543	298 331	526 658	-	24 155	166 723	123 722	<i>To Spain</i>
U Švicarsku, uklj. Lihtenštajn	-	16 249	199 820	39 141	-	18 307	143 852	221 131	<i>To Switzerland, incl Liechtenstein</i>
U Ujedinjenu Kraljevinu	-	53 957	443 925	233 382	-	28 787	284 081	181 310	<i>To United Kingdom</i>
U ostale zemlje	-	201 680	1 994 528	1 560 737	-	163 924	1 913 862	1 529 355	<i>To other countries</i>
Poslovna putovanja s 1 i više noćenja	413 184	1 322 453	4 920 175	2 755 473	254 573	861 790	3 746 442	2 278 150	<i>Business trips with 1 and more nights</i>
U zemlji	-	877 667	2 980 329	1 195 160	-	567 650	2 104 504	1 156 648	<i>In country</i>
U inozemstvo	-	444 786	1 939 846	1 560 313	-	294 140	1 641 938	1 121 502	<i>Abroad</i>
Paket aranžmani za putovanja s 4 i više noćenja	-	253 492	1 698 564	1 413 657	-	165 763	1 024 449	1 104 897	<i>Travel packages with 4 and more nights</i>
U zemlji	-	30 953	243 037	74 957	-	54 569	279 661	416 985	<i>In country</i>
U inozemstvo	-	222 539	1 455 527	1 338 700	-	111 193	744 788	687 911	<i>Abroad</i>

GRAFIKONI
GRAPHS

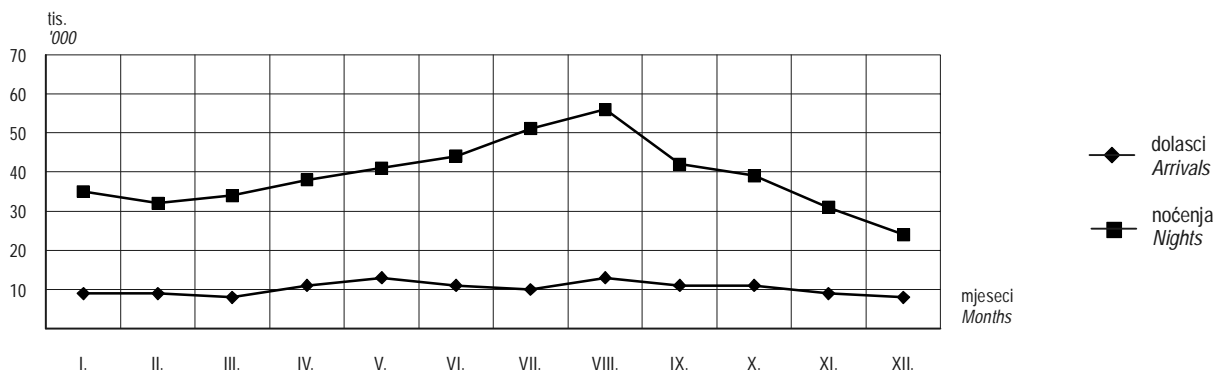
G-1. DOLASCI I NOĆENJA TURISTA U REPUBLICI HRVATSKOJ OD 2000. DO 2010.
TOURIST ARRIVALS AND NIGHTS IN REPUBLIC OF CROATIA, 2000 – 2010



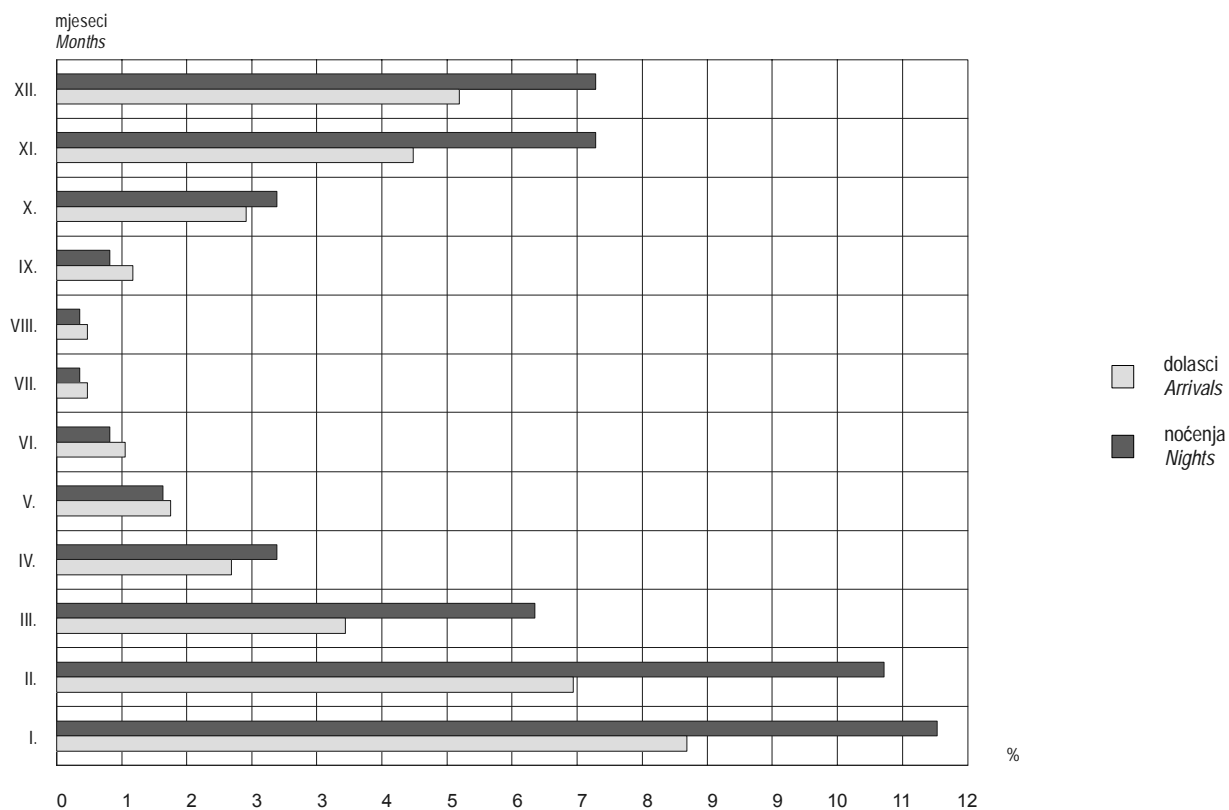
G-2. STRUKTURA POTRAŽNJE PREMA NAJVEĆIM EMITIVNIM TRŽIŠTIMA U 2010.
DEMAND STRUCTURE, BY LARGEST GENERATING MARKETS, 2010



G-3. DOLASCI I NOĆENJA TURISTA U TERMALNIM KUPALIŠTIMA U 2010.
TOURIST ARRIVALS AND TOURIST NIGHTS IN THERMAL BATHS, 2010



G-4. UDIO DOLAZAKA I NOĆENJA TURISTA U TERMALNIM KUPALIŠTIMA U UKUPNOM BROJU DOLAZAKA TURISTA I NOĆENJA U REPUBLICI HRVATSKOJ U 2010.
SHARE OF TOURIST ARRIVALS AND TOURIST NIGHTS IN THERMAL BATHS IN THE TOTAL NUMBER OF TOURIST ARRIVALS AND TOURIST NIGHTS, IN REPUBLIC OF CROATIA, 2010



IZDANE PUBLIKACIJE IZ PODRUČJA STATISTIKE TURIZMA
ISSUED PUBLICATIONS ON TOURISM STATISTICS

I. STATISTIČKA IZVJEŠĆA
STATISTICAL REPORTS

- *3.8. Promet turista u primorskim mjestima I-XII. 1965.
Tourist Turnover in Seaside Resorts, January – December, 1965
- *3.8. Promet turista u primorskim mjestima I-XII. 1966.
Tourist Turnover in Seaside Resorts, January – December, 1966
- *5. Inostrani turizam 1965.
Foreign Tourism, 1965
- *12. Inostrani turizam 1966.
Foreign Tourism, 1966
- *18.8. Promet turista u primorskim mjestima I-XII. 1967.
Tourist Turnover in Seaside Resorts, January – December, 1967
- *37. Promet turista u primorskim mjestima I-XII. 1968.
Tourist Turnover in Seaside Resorts, January – December, 1968
- *38. Turizam 1964-1968.
Tourism, 1964 – 1968
- *59. Promet turista u primorskim mjestima 1969.
Tourist Turnover in Seaside Resorts, 1969
- *61. Turizam 1969.
Tourism, 1969
- *74. Korištenje godišnjeg odmora 1969.
Annual Leaves in 1969
- *97. Turizam 1970.
Tourism, 1970
- *98. Promet turista u primorskim mjestima 1970.
Tourist Turnover in Seaside Resorts, 1970
- *112. Turizam 1971.
Tourism, 1971
- *113. Promet turista u primorskim mjestima 1971.
Tourist Turnover in Seaside Resorts, 1971
- *148. Turizam 1972.
Tourism, 1972
- *149. Promet turista u primorskim mjestima 1972.
Tourist Turnover in Seaside Resorts, 1972
- *171. Turizam 1973.
Tourism, 1973
- *173. Promet turista u primorskim mjestima 1973.
Tourist Turnover in Seaside Resorts, 1973
- *204. Turizam 1974.
Tourism, 1974
- *206. Promet turista u primorskim mjestima 1974.
Tourist Turnover in Seaside Resorts, 1974
- *243. Turizam 1975.
Tourism, 1975
- *244. Promet turista u primorskim općinama 1975.
Tourist Turnover in Seaside Municipalities, 1975
- *278. Karakteristike inozemnog turizma 1975.
Characteristics of Foreign Tourism, 1975
- *279. Turizam 1976.
Tourism, 1976
- *281. Promet turista 1976. u primorskim općinama
Tourist Turnover in Seaside Municipalities, 1976
- *284. Odmarališta 1976.
Vacation Facilities, 1976
- *313. Korištenje godišnjeg odmora zaposlenih u 1974. godini
Annual Leaves of Persons Currently Employed in 1974
- *327. Turizam 1977.
Tourism, 1977
- *328. Promet turista u primorskim općinama 1977.
Tourist Turnover in Seaside Municipalities, 1977
- *360. Odmarališta 1978.
Vacation Facilities in 1978

- *362. Turizam 1978.
Tourism, 1978
- *364. Promet turista u primorskim općinama 1978.
Tourist Turnover in Seaside Municipalities, 1978
- *398. Promet turista u primorskim općinama 1979.
Tourist Turnover in Seaside Municipalities, 1979
- *399. Turizam 1979.
Tourism, 1979
- *434. Odmarališta 1980.
Vacation Facilities in 1980
- *436. Promet turista u primorskim općinama 1980.
Tourist Turnover in Seaside Municipalities, 1980
- *441. Turizam 1980.
Tourism, 1980
- *476. Promet turista u primorskim općinama 1981.
Tourist Turnover in Seaside Municipalities, 1981
- *479. Turizam 1981.
Tourism, 1981
- *514. Promet turista u primorskim općinama 1982.
Tourist Turnover in Seaside Municipalities, 1982
- *516. Odmarališta 1982.
Holiday Centers in 1982
- *521. Turizam 1982.
Tourism, 1982
- *556. Promet turista u primorskim općinama 1983.
Tourist Turnover in Seaside Municipalities, 1983
- *563. Turizam 1983.
Tourism, 1983
- *593. Promet turista u primorskim općinama 1984.
Tourist Turnover in Seaside Municipalities, 1984
- *602. Turizam 1984.
Tourism, 1984
- *624. Promet turista u primorskim općinama 1985.
Tourist Turnover in Seaside Municipalities, 1985
- *631. Turizam 1985.
Tourism, 1985
- *661. Promet turista u primorskim općinama 1986.
Tourist Turnover in Seaside Municipalities, 1986
- *670. Turizam 1986.
Tourism, 1986
- *695. Promet turista u primorskim općinama 1987.
Tourist Turnover in Seaside Municipalities, 1987
- *700. Turizam 1987.
Tourism, 1987
- *734. Promet turista u primorskim općinama 1988.
Tourist Turnover in Seaside Municipalities, 1988
- *737. Turizam 1988.
Tourism, 1988
- *775. Promet turista u primorskim općinama 1989.
Tourist Turnover in Seaside Municipalities, 1989
- *779. Turizam 1989.
Tourism, 1989
- *812. Promet turista u primorskim općinama 1990.
Tourist Turnover in Seaside Municipalities, 1990
- *817. Turizam 1990.
Tourism, 1990
- *848. Promet turista u primorskim općinama 1991.
Tourist Turnover in Seaside Municipalities, 1991
- *850. Turizam 1991.
Tourism, 1991
- *902. Promet turista u primorskim općinama 1992.
Tourist Turnover in Seaside Municipalities, 1992
- *905. Turizam 1992.
Tourism, 1992
- *932. Promet turista u primorskim općinama 1993.
Tourist Turnover in Seaside Municipalities, 1993

- *938. Turizam 1993.
Tourism, 1993
- *957. Turizam 1994.
Tourism, 1994
- *963. Promet turista u primorskim gradovima i općinama 1994.
Tourist Turnover in Seaside Towns and Municipalities, 1994
- *991. Turizam 1995.
Tourism, 1995
- *994. Promet turista u primorskim gradovima i općinama 1995.
Tourist Turnover in Seaside Towns and Municipalities, 1995
- *1027. Turizam u 1996.
Tourism, 1996
- *1028. Promet turista u primorskim gradovima U 1996.
Tourist Turnover in Seaside Towns and Municipalities, 1996
- *1055. Turizam u 1997.
Tourism, 1997
- *1056. Promet turista u primorskim gradovima i općinama u 1997.
Tourist Turnover in Seaside Towns and Municipalities, 1997
- 1078. Turizam u 1998.
Tourism, 1998
- 1079. Promet turista u primorskim gradovima i općinama u 1998.
Tourist Turnover in Seaside Towns and Municipalities, 1998
- 1104. Turizam u 1999.
Tourism, 1999
- 1105. Promet turista u primorskim gradovima i općinama u 1999.
Tourist Turnover in Seaside Towns and Municipalities, 1999
- 1134. Turizam u 2000.
Tourism, 2000
- 1135. Promet turista u primorskim gradovima i općinama u 2000.
Tourist Turnover in Seaside Towns and Municipalities, 2000
- *1162. Turizam u 2001.
Tourism, 2001
- *1163. Promet turista u primorskim gradovima i općinama u 2001.
Tourist Turnover in Seaside Towns and Municipalities, 2001
- *1195. Turizam u 2002.
Tourism, 2002
- 1196. Promet turista u primorskim gradovima i općinama u 2002.
Tourist Turnover in Seaside Towns and Municipalities, 2002
- 1228. Turizam u 2003.
Tourism, 2003
- *1229. Promet turista u primorskim gradovima i općinama u 2003.
Tourist Turnover in Seaside Towns and Municipalities, 2003
- 1264. Turizam u 2004.
Tourism, 2004
- *1265. Promet turista u primorskim gradovima i općinama u 2004.
Tourist Turnover in Seaside Towns and Municipalities, 2004
- 1296. Turizam u 2005.
Tourism, 2005
- 1297. Promet turista u primorskim gradovima i općinama u 2005.
Tourist Turnover in Seaside Towns and Municipalities, 2005
- *1325. Turizam u 2006.
Tourism, 2006
- 1326. Promet turista u primorskim gradovima i općinama u 2006.
Tourist Turnover in Seaside Towns and Municipalities, 2006
- *1353. Turizam u 2007.
Tourism, 2007
- *1354. Promet turista u primorskim gradovima i općinama u 2007.
Tourist Turnover in Seaside Towns and Municipalities, 2007
- *1380. Turizam u 2008.
Tourism, 2008
- *1381. Promet turista u primorskim gradovima i općinama u 2008.
Tourist Turnover in Seaside Towns and Municipalities, 2008
- 1408. Turizam u 2009.
Tourism, 2009
- 1409. Turizam u primorskim gradovima i općinama u 2009.
Tourism Turnover in Seaside Towns and Municipalities, 2009

II. STUDIJE I ANALIZE STUDIES AND ANALYSES

- *13. Branko Bedenić - Jaroslav Navratil
Karakteristike inostranog turizma u SRH
Rezultati Ankete o stranim turistima izvršene u kolovozu 1962. godine
Foreign Tourism Characteristics in SR Croatia
Results of Foreign Tourists Survey of August 1962
- *15. Branko Bedenić - Jaroslav Navratil
Karakteristike inostranog turizma u SRH
Rezultati Ankete o stranim turistima 1963. godine
Foreign Tourism Characteristics in SR Croatia
Results of Foreign Tourists Survey 1963
- *23. Branko Bedenić - Jaroslav Navratil
Karakteristike inostranog turizma u SR Hrvatskoj 1965.
Foreign Tourism Characteristics in SR Croatia in 1965
- *26. Branko Bedenić - Jaroslav Navratil
Karakteristike inostranog turizma u SR Hrvatskoj 1966.
Foreign Tourism Characteristics in SR Croatia in 1966
- *43. Branko Bedenić - Jaroslav Navratil
Karakteristike inostranog turizma u SR Hrvatskoj
Rezultati Ankete o inozemnim turistima 1975.
Foreign Tourism Characteristics in SR Croatia - Results of Foreign Tourists Survey in 1975
- *50. Branko Bedenić - Jaroslav Navratil
Karakteristike inostranog turizma u SR Hrvatskoj
Rezultati Ankete o inozemnim turistima 1980.
Foreign Tourism Characteristics in SR Croatia - 1980 Foreign Tourists Survey Results
- *51. Branko Bedenić - Jaroslav Navratil
Usporedba karakteristika inozemnih turista u općini Dubrovnik i primorskom području SR Hrvatske
Rezultati Ankete o inozemnim turistima 1980.
Comparison of Foreign Tourists Characteristics in Dubrovnik and Primorje Region of SR Croatia - 1980
Foreign Tourists Survey Results
- *57. Branko Bedenić - Ivan Kelebuh
Karakteristike inozemnog turizma u SR Hrvatskoj 1983. godine
Foreign Tourism Characteristics in SR Croatia in 1983
- *64. Branko Bedenić - Ivan Kelebuh - Sonja Vidović
Analitički prikaz ankete o inozemnom turizmu SR Hrvatske 1986.
Analytical Review of Foreign Tourism Characteristics in SR Croatia, 1986

III. METODOLOŠKE UPUTE METHODOLOGICAL GUIDELINES

- *13. Metodologija mjesečnog izvještaja o turistima i noćenjima TU-11
Methodology of the Monthly Report on Tourists and Tourist Nights TU-11
- *35. Metodološki priručnik za statistiku turizma (prijevod)
Manual on Methodology for Tourism Statistics (translation)

* Rasprodano
* Sold out