

DRŽAVNI ZAVOD ZA STATISTIKU  
REPUBLIKE HRVATSKE  
CROATIAN BUREAU OF STATISTICS

ZANIMLJIVOSTI

Zagreb, 26. siječnja 2017.

## Međunarodni dan carine

Međunarodni dan carine obilježavamo 26. siječnja, kao dan na koji je održana prva službena konferencija Svjetske carinske organizacije (World Customs Organization – WCO), koja je osnovana 1952. kao samostalno tijelo, s ciljem povećanja učinkovitosti carinskih uprava diljem svijeta.

Teme Međunarodnog dana carine su svake godine različite, s fokusom na određenu problematiku, a 2017. je posvećena analizi podataka.

Svjetska carinska organizacija ima vitalnu ulogu u carinskim tijelima u cijelom svijetu, i u razvoju globalnog poslovanja, te pritom sprječava rizik koji prijete međunarodnoj sigurnosti. Hrvatska je član Svjetske carinske organizacije od 1. srpnja 1993., a dvadeset godina članstva obilježio je ulazak Hrvatske u Europsku Uniju, kada je na graničnom prijelazu Bregana 1. srpnja 2013. uz vatromet proslavljen taj povijesni dan.


Carina igra i važnu ulogu u robnoj razmjeni Hrvatske s inozemstvom. Pridruživanjem Europskoj Uniji statistički podaci o robnoj razmjeni Hrvatske s inozemstvom dobivaju se iz dva različita izvora: Intrastatova obrasca za statistiku robne razmjene između zemalja članica EU-a (Intrastat) i Jedinствене carinske deklaracije za statistiku robne razmjene sa zemljama nečlanicama EU-a (Extrastat).

### ***U Europskoj Uniji Hrvatska bilježi rast u izvozu, kao jedna od vodećih zemalja eurozone<sup>1</sup>***

Prema prvim procjenama Eurostata, vrijednost robe izvezene iz Europske Unije u studenome 2016. porasla je za 6% u odnosu na vrijednost robe u studenome 2015., a zabilježen je i rast uvoza od 5% u odnosu na studeni 2016. Kao rezultat toga, u eurozoni je zabilježen suficit od 25,9 milijardi eura. Prema stopi rasta izvoza zemalja članica Europske Unije u razdoblju od siječnja do studenoga 2016., Hrvatska bilježi rast od četiri posto, čime se ubraja među zemlje Europske Unije s najvećim rastom izvoza u tom razdoblju. Osim Hrvatske, i Irska bilježi rast izvoza od 4%, a višu stopu rasta izvoza bilježe još samo Malta(18%) i Rumunjska (5%).

---

<sup>1</sup> Izvor : Eurostat: "Euro area international trade in goods surplus €25.9 bn"



DRŽAVNI ZAVOD ZA STATISTIKU  
REPUBLIKE HRVATSKE  
CROATIAN BUREAU OF STATISTICS

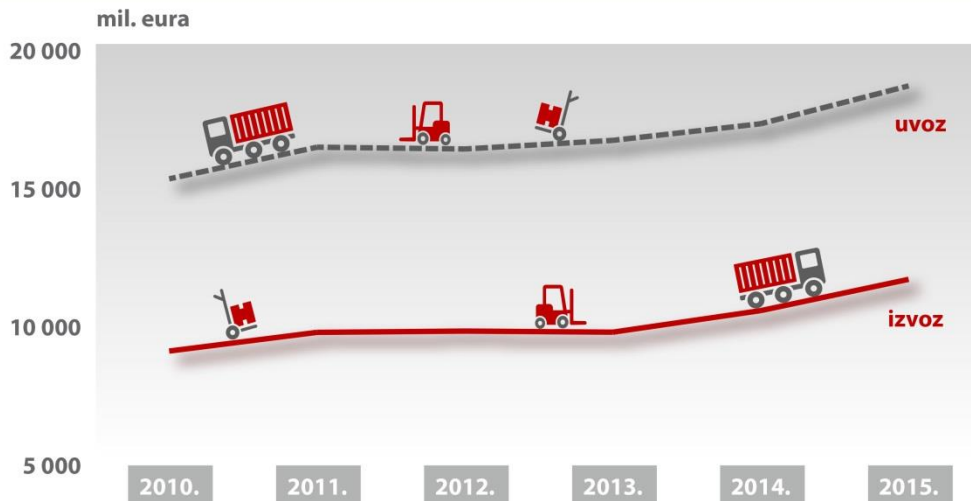
ZANIMLJIVOSTI

Zagreb, 26. siječnja 2017.

## Robna razmjena Republike Hrvatske s inozemstvom, 2010. - 2015.





DRŽAVNI ZAVOD ZA STATISTIKU  
REPUBLIKE HRVATSKE  
CROATIAN BUREAU OF STATISTICS



### ***Najviše se izvozi u zemlje Europske Unije, i to Italiju***

Ukupan izvoz Hrvatske u razdoblju od siječnja do listopada 2016. prema privremenim podacima, iznosio je 9,9 milijardi eura, a uvoz gotovo dvostruko više, točnije 16,1 milijardu eura, dok je vanjskotrgovinski deficit iznosio 6,2 milijarde eura. Zadnjih godina, izvoz je u stalnom rastu. Tako je 2010. iznosio 8,9 milijardi eura, da bi u 2015. iznosio 11,5 milijardi eura, što je povećanje od 29,2 %.

U 2010. najviše smo izvozili u zemlje Europske Unije, i to u vrijednosti od 5,4 milijardi eura. Od zemalja Europske Unije u koje smo izvozili 2010., prednjači Italija s 1,6 milijardi eura. Od tada, pa sve do 2016., Italija je zemlja u koju smo najviše izvozili.



Prema zadnjim raspoloživim podacima, u razdoblju od siječnja do listopada 2016. u zemlje Europske Unije izvezli smo 6,6 milijardi eura vrijednosti. Od toga, u Italiju je izvezeno 1,3 milijarde eura, a najviše se još izvozilo u Sloveniju (1,2 milijarde eura vrijednosti), te Njemačku (1,2 milijarde eura vrijednosti).


Unazad nekoliko posljednjih godina najviše se još izvozilo u zemlje CEFTE (Albanija, Bosna i Hercegovina, Crna Gora, Kosovo, Makedonija, Moldavija i Srbija), dok su se na trećem mjestu u razdoblju od 2010. do 2016. izmjenjivale ostale europske i ostale američke zemlje.

### ***Najviše izvozimo strojeve i prijevozna sredstva***

Promatrajući izvoz po sektorima prema standardnoj međunarodnoj trgovinskoj klasifikaciji od 2010., najviše se izvoze strojevi i prijevozna sredstva, pa je tako 2010. izvezeno strojeva i prijevoznih sredstava u vrijednosti 2,8 milijarde eura. Kroz godine je primjetan pad vrijednosti izvezenih strojeva i prijevoznih sredstava pa se u 2015. ta vrijednost smanjila za 36 milijuna eura u odnosu na 2010., a u razdoblju od siječnja do listopada 2016. još se dodatno smanjila za gotovo pola milijuna eura u odnosu na 2010. No, prema privremenim podacima od siječnja do listopada 2016. primjetan je porast vrijednosti izvezenih strojeva i prijevoznih sredstava za 95 milijuna eura u odnosu na isto razdoblje 2015.

### ***Od 2013. najviše uvozimo iz Njemačke***

Promatrajući od 2010. kada je uvoz iznosio 15,1 milijarde eura, u 2015. je porastao za 3,3 milijarde eura. Prema zadnjim podacima, onima od siječnja do listopada 2016., uvoz je iznosio 16,1 milijardu eura. Posljednjih godina, osim što smo većinom izvezili strojeve i



DRŽAVNI ZAVOD ZA STATISTIKU  
REPUBLIKE HRVATSKE  
CROATIAN BUREAU OF STATISTICS

## ZANIMLJIVOSTI

Zagreb, 26. siječnja 2017.

prijevozna sredstva, tako smo ih najviše i uvozili. Iznimka je 2012., kada su po vrijednosti uvoza prednjačili mineralna goriva i maziva.

Iz zemalja Europske Unije 2010. uvezeno je 9,1 milijarde eura vrijednosti, u čemu je prednjačila Italija s oko 25% ukupne vrijednosti uvoza iz zemalja Europske Unije, a slijede je Njemačka s preko 20,8%, te Slovenija s oko 9,7%. Nakon zemalja Europske Unije, te 2010. najviše je uvezeno iz ostalih azijskih zemalja (2,2 milijarde eura), te ostalih europskih zemalja (1,9 milijardi eura).

Narednih godina je također najviše uvezeno iz zemalja Europske Unije, i to Italije, sve do 2013. kada primat preuzima Njemačka, a taj trend se nastavio i u 2016. Tako je od siječnja do listopada 2016. ukupna vrijednost uvoza iz Njemačke iznosila 2,6 milijarde eura, što je gotovo petina ukupnog iznosa. Slijede ju Italija s nešto više od 2,0 milijarde eura, te Slovenija s 1,8 milijardi eura.

U razdoblju od siječnja do listopada 2016. godine, nakon zemalja Europske Unije najviše se uvezilo iz ostalih azijskih zemalja, a na trećem mjestu, po vrijednosti ukupnog uvoza, su zemlje CEFTE s nešto malo manje od milijardu eura, i od toga najviše iz Bosne i Hercegovine (459 milijuna eura), Srbije (399 milijuna eura), te Makedonije (67 milijuna eura).

